



Wahlen in Bayern 2018

# Wahl zum 18. Bayerischen Landtag in Bayern am 14. Oktober 2018

Endgültiges Ergebnis  
Regionalergebnisse



**B VII 2-4/G 2018**  
Hrsg. im September 2019  
Bestellnr. B7242C 201851

## Zeichenerklärung

- 0 mehr als nichts, aber weniger als die Hälfte der kleinsten in der Tabelle nachgewiesenen Einheit
- nichts vorhanden oder keine Veränderung
- / keine Angaben, da Zahlen nicht sicher genug
- Zahlenwert unbekannt, geheimzuhalten oder nicht rechenbar
- ... Angabe fällt später an
- X Tabellenfach gesperrt, da Aussage nicht sinnvoll
- ( ) Nachweis unter dem Vorbehalt, dass der Zahlenwert erhebliche Fehler aufweisen kann
- p vorläufiges Ergebnis
- r berichtigtes Ergebnis
- s geschätztes Ergebnis
- D Durchschnitt
- ≙ entspricht

## Auf- und Abrunden

Im Allgemeinen ist ohne Rücksicht auf die Endsummen auf- bzw. abgerundet worden. Deshalb können sich bei der Summierung von Einzelangaben geringfügige Abweichungen zu den ausgewiesenen Endsummen ergeben. Bei der Aufgliederung der Gesamtheit in Prozent kann die Summe der Einzelwerte wegen Rundens vom Wert 100 % abweichen. Eine Abstimmung auf 100 % erfolgt im Allgemeinen nicht.

---

## Impressum

### Statistische Berichte

bieten in tabellarischer Form neuestes Zahlenmaterial der jeweiligen Erhebung. Dieses wird, soweit erforderlich, methodisch erläutert und kurz kommentiert.

### Herausgeber, Druck und Vertrieb

Bayerisches Landesamt für Statistik  
Nürnberger Straße 95  
90762 Fürth

### Papier

Gedruckt auf umweltfreundlichem Papier, chlorfrei gebleicht.

### Vertrieb

E-Mail [vertrieb@statistik.bayern.de](mailto:vertrieb@statistik.bayern.de)  
Telefon 089 2119-3205  
Telefax 089 2119-3457

### Auskunftsdienst

E-Mail [info@statistik.bayern.de](mailto:info@statistik.bayern.de)  
Telefon 0911 98208-6563  
Telefax 0911 98208-6573

© **Bayerisches Landesamt für Statistik, Fürth 2019**  
Vervielfältigung und Verbreitung, auch auszugsweise, mit Quellenangabe gestattet.

## Inhaltsverzeichnis

<b>Vorbemerkungen</b> .....	4
<b>Tabellen und Abbildungen</b>	
1 Ergebnisse der Landtagswahl 2018 nach Regierungsbezirken, Kreisen und Gemeinden	
Oberbayern .....	6
Niederbayern .....	46
Oberpfalz .....	66
Oberfranken .....	84
Mittelfranken .....	102
Unterfranken .....	118
Schwaben .....	142
2 Ergebnisse der Landtagswahl 2018 in München, Nürnberg, Würzburg und Augsburg nach Stadtbezirken .....	168
3 Ergebnisse der Landtagswahl 2018 nach Gemeindegrößenklassen .....	180
Abbildungen (Übersicht) .....	183

**Vorbemerkungen****Wahlkreisvorschläge zur Landtagswahl 2018**

Kurzbezeichnung oder in dieser Veröffentlichung verwendete Abkürzung	Name
AfD	Alternative für Deutschland
BP	Bayernpartei
CSU	Christlich-Soziale Union in Bayern e.V.
DIE FRANKEN	Partei für Franken
Die Humanisten	Partei der Humanisten
DIE LINKE	DIE LINKE
Die PARTEI	Partei für Arbeit, Rechtsstaat, Tierschutz, Elitenförderung und Basisdemokratische Initiative
FDP	Freie Demokratische Partei
FREIE WÄHLER	FREIE WÄHLER Bayern
Gesundheitsforschung	Partei für Gesundheitsforschung
GRÜNE	BÜNDNIS 90/DIE GRÜNEN
LKR	Liberal Konservative Reformer – Die EURO-Kritiker
mut	mut
ÖDP	Ökologisch-Demokratische Partei
PIRATEN	Piratenpartei Deutschland
SPD	Sozialdemokratische Partei Deutschlands
Tierschutzpartei	PARTEI MENSCH UMWELT TIERSCHUTZ
V-Partei <sup>3</sup>	V-Partei <sup>3</sup> - Partei für Veränderung, Vegetarier und Veganer

**Abkürzungen**

dav.	davon
GKSt	Große Kreisstadt
Krfr.St	Kreisfreie Stadt
Lkr	Landkreis
Lfd. Nr.	Laufende Nummer
M	Markt
Schl. Nr.	Schlüssel Nummer
St	Stadt
Zus.	Zusammen

**Einheiten und Benennungen**

%	Prozent
---	---------





**Regierungsbezirken, Kreisen und Gemeinden**

Von den gültigen Stimmen entfielen auf																Schl. Nr.
FDP		Sonstige		davon												
				DIE LINKE	BP	ÖDP	PIRATEN	Die PARTEI	mut	Tierschutz-partei	V-Partei <sup>3</sup>	DIE FRANKEN	Gesundheits-forschung	Die Humanisten	LKR	
Anzahl	%	Anzahl	%	Anzahl												
17	18	19	20	21	22	23	24	25	26	27	28	29	30	31	32	

**Zusammenstellung nach Regierungsbezirken**

302 806	6,4	437 023	9,2	149 678	103 839	79 384	20 997	19 617	20 921	24 846	9 675	-	3 151	3 393	1 522	1
155 344	6,5	210 911	8,9	74 676	54 356	42 128	9 656	8 766	9 521	6 907	4 352	-	77	159	313	
60 639	4,7	116 138	9,0	29 190	38 949	32 889	2 441	-	4 888	6 344	1 437	-	-	-	-	2
30 747	4,8	56 437	8,8	14 846	21 296	16 762	238	-	1 973	1 010	312	-	-	-	-	
43 924	3,6	100 489	8,2	36 253	25 669	22 529	4 208	4 854	3 599	-	2 006	-	1 371	-	-	3
22 407	3,6	47 311	7,7	18 802	12 722	11 700	1 393	906	991	-	498	-	299	-	-	
50 020	4,3	78 946	6,7	34 152	11 415	11 351	4 828	8 544	4 311	-	2 484	-	1 861	-	-	4
25 119	4,3	35 403	6,0	16 830	6 169	6 405	962	2 546	1 607	-	498	-	386	-	-	
74 955	4,2	171 757	9,5	84 889	8 441	23 199	16 348	8 396	3 605	-	5 808	19 704	1 367	-	-	5
38 012	4,2	84 933	9,4	41 990	4 927	12 053	8 966	1 305	1 028	-	3 138	11 282	244	-	-	
69 840	4,8	120 485	8,3	49 975	13 081	13 185	4 368	9 120	5 590	9 707	3 710	11 749	-	-	-	6
36 148	5,0	56 782	7,8	25 617	6 872	6 842	876	3 493	2 062	3 699	1 528	5 793	-	-	-	
88 315	4,7	140 481	7,4	53 751	30 337	29 414	5 955	8 565	2 576	-	9 389	-	-	-	494	7
46 023	4,9	67 681	7,1	27 270	15 924	15 322	1 809	1 545	810	-	4 940	-	-	-	61	
<b>690 499</b>	<b>5,1</b>	<b>1 165 319</b>	<b>8,6</b>	<b>437 888</b>	<b>231 731</b>	<b>211 951</b>	<b>59 145</b>	<b>59 096</b>	<b>45 490</b>	<b>40 897</b>	<b>34 509</b>	<b>31 453</b>	<b>7 750</b>	<b>3 393</b>	<b>2 016</b>	<b>9</b>
<b>353 800</b>	<b>5,2</b>	<b>559 458</b>	<b>8,2</b>	<b>220 031</b>	<b>122 266</b>	<b>111 212</b>	<b>23 900</b>	<b>18 561</b>	<b>17 992</b>	<b>11 616</b>	<b>15 266</b>	<b>17 075</b>	<b>1 006</b>	<b>159</b>	<b>374</b>	
236 583	6,8	358 526	10,3	176 858	32 576	56 204	21 567	22 057	15 391	11 392	10 474	7 916	1 936	1 476	679	Krfr.St
118 921	6,8	173 110	9,9	88 299	17 239	28 824	9 750	8 117	6 696	4 465	4 994	4 250	140	159	177	
453 916	4,5	806 793	8,0	261 030	199 155	155 747	37 578	37 039	30 099	29 505	24 035	23 537	5 814	1 917	1 337	Lkr
234 879	4,6	386 348	7,6	131 732	105 027	82 388	14 150	10 444	11 296	7 151	10 272	12 825	866	-	197	

**Oberbayern**

7 943	6,9	12 398	10,8	5 787	1 779	1 796	777	885	141	348	460	-	110	287	28	161
4 257	7,4	6 524	11,3	3 368	897	920	429	490	-	-	261	-	-	159	-	
114 975	8,8	130 407	9,9	61 503	13 291	22 540	6 888	5 732	7 195	7 748	3 014	-	800	1 141	555	162
57 541	8,7	62 853	9,5	30 140	7 147	11 803	3 168	2 262	3 326	3 142	1 611	-	77	-	177	
3 240	5,9	5 848	10,6	1 934	1 447	797	345	537	390	242	64	-	34	48	10	163
1 704	6,2	2 987	10,8	1 012	770	443	203	359	200	-	-	-	-	-	-	
126 158	8,5	148 653	10,0	69 224	16 517	25 133	8 010	7 154	7 726	8 338	3 538	-	944	1 476	593	Zus.
63 502	8,5	72 364	9,7	34 520	8 814	13 166	3 800	3 111	3 526	3 142	1 872	-	77	159	177	
<b>171</b>																
508	4,5	975	8,5	300	205	212	48	50	74	55	11	-	11	5	4	111
316	5,5	463	8,1	151	104	135	27	-	46	-	-	-	-	-	-	
800	4,5	1 656	9,3	704	298	272	99	59	129	50	19	-	11	11	4	112
398	4,4	788	8,8	338	154	179	55	-	62	-	-	-	-	-	-	
309	3,4	720	7,9	174	184	212	44	21	27	30	7	-	12	7	2	113
153	3,3	361	7,9	77	88	158	24	-	14	-	-	-	-	-	-	
165	3,7	366	8,3	98	101	93	24	8	14	16	5	-	3	3	1	114
90	4,0	170	7,6	46	47	55	14	-	8	-	-	-	-	-	-	
36	2,4	96	6,3	27	33	16	6	5	5	4	-	-	-	-	-	115
20	2,6	48	6,3	15	15	12	3	-	3	-	-	-	-	-	-	
43	3,2	140	10,3	30	60	20	8	2	13	3	-	-	4	-	-	116
24	3,6	69	10,2	17	28	13	4	-	7	-	-	-	-	-	-	
267	3,2	788	9,4	215	304	111	47	20	33	32	10	-	9	4	3	117
140	3,3	370	8,8	104	147	72	29	-	18	-	-	-	-	-	-	
102	3,4	305	10,2	60	105	76	22	6	17	12	2	-	1	2	2	118
50	3,3	157	10,4	31	52	55	11	-	8	-	-	-	-	-	-	
25	2,2	86	7,6	16	15	44	-	2	6	3	-	-	-	-	-	119
12	2,1	48	8,4	8	7	30	-	-	3	-	-	-	-	-	-	
87	2,8	241	7,8	78	51	67	9	9	11	10	4	-	1	-	1	121
49	3,2	114	7,4	38	23	42	5	-	6	-	-	-	-	-	-	





Regierungsbezirken, Kreisen und Gemeinden

Von den gültigen Stimmen entfielen auf																Schl. Nr.
FDP		Sonstige		davon												
				DIE LINKE	BP	ÖDP	PIRATEN	Die PARTEI	mut	Tierschutzpartei	V-Partei³	DIE FRANKEN	Gesundheitsforschung	Die Humanisten	LKR	
Anzahl	%	Anzahl	%	Anzahl												
17	18	19	20	21	22	23	24	25	26	27	28	29	30	31	32	
Noch: Oberbayern																
																171
105	3,9	260	9,7	74	77	59	5	8	19	8	4	-	5	-	1	122
58	4,3	139	10,3	39	41	44	3	-	12	-	-	-	-	-	-	-
88	2,7	283	8,6	83	97	50	15	11	12	7	3	-	1	2	2	123
49	3,0	141	8,6	39	50	37	9	-	6	-	-	-	-	-	-	-
102	3,6	205	7,2	49	53	61	7	6	14	8	2	-	3	2	-	124
58	4,0	110	7,6	26	29	46	4	-	5	-	-	-	-	-	-	-
279	3,5	604	7,5	146	144	146	33	29	57	22	10	-	9	5	3	125
152	3,8	269	6,7	70	66	82	17	-	34	-	-	-	-	-	-	-
32	2,0	113	7,1	27	59	15	5	1	2	2	1	-	1	-	-	126
14	1,8	61	7,7	13	34	11	2	-	1	-	-	-	-	-	-	-
83	2,6	267	8,3	46	131	55	16	4	4	3	4	-	4	-	-	127
43	2,7	141	8,8	24	68	36	10	-	3	-	-	-	-	-	-	-
63	2,0	245	7,8	41	100	50	18	4	16	9	3	-	1	3	-	129
33	2,1	124	7,9	20	51	35	9	-	9	-	-	-	-	-	-	-
21	1,7	93	7,7	38	20	16	3	4	8	1	-	-	3	-	-	130
11	1,8	42	7,0	17	12	9	1	-	3	-	-	-	-	-	-	-
54	2,6	196	9,4	32	66	53	12	7	12	9	4	-	1	-	-	131
32	3,0	90	8,6	15	33	31	7	-	4	-	-	-	-	-	-	-
270	3,0	757	8,4	209	238	134	59	26	31	38	10	-	7	3	2	132
146	3,3	350	7,8	105	113	79	39	-	14	-	-	-	-	-	-	-
130	3,4	314	8,2	84	97	62	16	11	21	13	4	-	4	-	2	133
74	3,8	157	8,1	42	48	45	11	-	11	-	-	-	-	-	-	-
26	2,2	143	12,0	14	68	46	7	1	-	4	2	-	1	-	-	134
16	2,7	80	13,3	7	37	34	2	-	-	-	-	-	-	-	-	-
89	3,0	221	7,4	70	87	25	7	5	4	13	4	-	2	1	3	135
47	3,1	106	7,1	36	42	21	5	-	2	-	-	-	-	-	-	-
196	3,7	437	8,2	118	131	94	20	13	24	20	6	-	3	7	1	137
114	4,3	208	7,8	59	68	56	13	-	12	-	-	-	-	-	-	-
3 880	3,5	9 511	8,5	2 733	2 724	1 989	530	312	553	372	115	-	97	55	31	Zus.
2 099	3,7	4 606	8,2	1 337	1 357	1 317	304	-	291	-	-	-	-	-	-	-
																172
366	3,8	808	8,5	206	332	125	19	16	43	38	14	-	10	4	1	111
168	3,5	375	7,8	113	168	74	-	-	20	-	-	-	-	-	-	-
148	2,9	392	7,8	75	190	65	5	3	27	21	2	-	2	2	-	112
71	2,8	184	7,3	41	98	31	-	-	14	-	-	-	-	-	-	-
790	4,7	1 210	7,2	513	322	133	39	25	69	60	19	-	14	9	7	114
384	4,5	543	6,4	274	159	73	-	-	37	-	-	-	-	-	-	-
189	6,2	160	5,3	66	32	35	1	5	6	13	1	-	-	1	-	115
90	5,9	64	4,2	31	11	20	-	-	2	-	-	-	-	-	-	-
284	3,8	485	6,4	179	125	68	16	10	35	35	12	-	5	-	-	116
148	3,9	199	5,2	86	64	33	-	-	16	-	-	-	-	-	-	-
284	3,7	540	7,0	170	206	68	11	11	26	30	8	-	3	5	2	117
160	4,1	236	6,1	85	105	34	-	-	12	-	-	-	-	-	-	-
462	3,7	1 196	9,6	498	354	123	29	39	60	53	19	-	13	5	3	118
214	3,4	557	8,9	276	185	62	-	-	34	-	-	-	-	-	-	-
218	3,3	829	12,6	281	170	274	16	10	37	25	6	-	3	5	2	122
113	3,4	430	13,0	132	96	184	-	-	18	-	-	-	-	-	-	-
59	3,4	121	6,9	25	53	21	1	2	3	11	1	-	2	2	-	124
34	3,9	52	5,9	13	27	10	-	-	2	-	-	-	-	-	-	-
233	4,1	393	6,8	126	115	57	9	12	35	26	4	-	5	1	3	128
117	4,1	169	5,9	67	60	23	-	-	19	-	-	-	-	-	-	-
90	4,6	106	5,4	27	47	13	-	3	4	9	1	-	1	1	-	129
65	6,6	48	4,9	14	28	4	-	-	2	-	-	-	-	-	-	-
171	2,7	508	8,0	139	197	91	10	10	31	17	6	-	3	3	1	130
88	2,7	240	7,5	72	96	53	-	-	19	-	-	-	-	-	-	-
64	4,0	111	7,0	26	56	15	3	2	3	5	-	-	1	-	-	131
31	3,9	49	6,1	11	29	7	-	-	2	-	-	-	-	-	-	-



Regierungsbezirken, Kreisen und Gemeinden

Von den gültigen Stimmen entfielen auf																Schl. Nr.
FDP		Sonstige		davon												
				DIE LINKE	BP	ÖDP	PIRATEN	Die PARTEI	mut	Tierschutzpartei	V-Partei³	DIE FRANKEN	Gesundheitsforschung	Die Humanisten	LKR	
Anzahl	%	Anzahl	%	Anzahl												
17	18	19	20	21	22	23	24	25	26	27	28	29	30	31	32	

Noch: Oberbayern

																172
236	4,0	352	5,9	104	140	55	8	7	9	19	7	-	2	1	-	132
124	4,2	144	4,8	50	64	27	-	-	3	-	-	-	-	-	-	-
214	1,9	929	8,3	222	370	195	12	31	49	37	6	-	7	-	-	134
114	2,0	435	7,8	126	185	98	-	-	26	-	-	-	-	-	-	-
3 808	3,7	8 140	7,9	2 657	2 709	1 338	179	186	437	399	106	-	71	39	19	Zus.
1 921	3,7	3 725	7,2	1 391	1 375	733	-	-	226	-	-	-	-	-	-	-

173

180	4,1	348	8,0	78	127	71	9	20	9	16	9	-	3	4	2	111
90	4,1	155	7,1	34	61	36	5	13	1	-	5	-	-	-	-	-
847	4,7	1 669	9,3	549	391	339	74	99	70	70	45	-	17	9	6	112
421	4,7	796	8,9	274	201	172	34	58	34	-	23	-	-	-	-	-
188	4,2	401	9,1	116	105	72	19	26	31	19	12	-	-	1	-	113
97	4,4	188	8,5	59	45	34	11	17	15	-	7	-	-	-	-	-
81	3,0	287	10,6	66	76	71	23	12	19	6	8	-	2	4	-	115
40	3,0	139	10,3	32	40	35	11	8	9	-	4	-	-	-	-	-
274	4,1	648	9,7	109	297	125	19	30	32	17	10	-	6	3	-	118
134	4,0	314	9,4	52	151	66	11	16	11	-	7	-	-	-	-	-
323	4,9	574	8,7	103	229	120	30	19	21	23	22	-	3	2	2	120
155	4,7	274	8,4	49	120	58	15	13	7	-	12	-	-	-	-	-
240	4,6	493	9,4	131	154	101	19	29	17	24	11	-	3	2	2	123
107	4,1	216	8,3	54	66	54	11	19	6	-	6	-	-	-	-	-
112	3,0	350	9,3	51	185	49	15	12	15	9	6	-	2	4	2	124
55	2,9	171	9,1	20	98	24	9	10	7	-	3	-	-	-	-	-
1 251	5,6	2 154	9,6	753	608	224	205	112	63	94	61	-	14	13	7	126
617	5,5	1 035	9,2	364	306	109	119	77	28	-	32	-	-	-	-	-
71	3,9	141	7,8	37	56	30	3	3	6	3	2	-	-	1	-	127
35	3,9	68	7,5	18	28	14	2	2	3	-	1	-	-	-	-	-
503	11,1	218	4,8	58	51	49	9	18	12	13	4	-	1	3	-	130
243	10,7	101	4,4	20	28	26	5	15	5	-	2	-	-	-	-	-
16	1,4	90	8,1	11	37	31	4	1	-	1	3	-	-	-	2	131
8	1,4	48	8,7	4	24	15	2	1	-	-	2	-	-	-	-	-
182	4,1	478	10,8	160	131	76	16	37	20	12	18	-	4	3	1	133
95	4,3	233	10,5	78	65	37	12	26	5	-	10	-	-	-	-	-
141	3,8	267	7,1	60	85	55	13	16	9	12	12	-	3	1	1	134
70	3,7	129	6,9	30	42	29	7	10	4	-	7	-	-	-	-	-
349	3,0	1 109	9,6	258	376	221	37	57	53	39	47	-	9	8	4	135
171	2,9	526	9,1	122	192	108	20	35	23	-	26	-	-	-	-	-
293	5,4	562	10,4	101	161	232	9	14	22	11	8	-	2	1	1	137
145	5,4	296	11,0	47	74	144	6	10	10	-	5	-	-	-	-	-
96	3,4	234	8,4	47	92	42	10	15	11	7	7	-	2	1	-	140
52	3,7	117	8,3	24	50	20	6	9	4	-	4	-	-	-	-	-
86	5,4	105	6,6	18	42	16	3	7	9	4	4	-	1	1	-	141
42	5,2	49	6,1	9	21	7	2	3	5	-	2	-	-	-	-	-
48	3,2	126	8,5	34	20	43	1	3	6	7	9	-	1	2	-	142
23	3,1	57	7,7	14	10	21	-	3	4	-	5	-	-	-	-	-
136	3,2	426	10,0	105	171	83	14	13	14	15	8	-	1	-	2	145
77	3,6	204	9,6	50	90	36	8	9	5	-	6	-	-	-	-	-
1 101	5,6	1 815	9,3	578	463	299	139	120	77	69	43	-	9	13	5	147
531	5,4	868	8,8	264	236	157	71	81	34	-	25	-	-	-	-	-
6 518	4,8	12 495	9,2	3 423	3 857	2 349	671	663	516	471	349	-	83	76	37	Zus.
3 208	4,7	5 984	8,8	1 618	1 948	1 202	367	435	220	-	194	-	-	-	-	-

174

437	4,7	780	8,5	137	282	159	49	15	32	86	9	-	4	5	2	111
227	4,9	371	8,0	68	127	82	28	-	18	48	-	-	-	-	-	-
472	5,1	713	7,7	117	246	125	57	10	28	110	8	-	4	7	1	113
254	5,5	346	7,4	59	124	60	27	-	11	65	-	-	-	-	-	-



Regierungsbezirken, Kreisen und Gemeinden

FDP		Sonstige		Von den gültigen Stimmen entfielen auf													Schl. Nr.
				davon													
				DIE LINKE	BP	ÖDP	PIRATEN	Die PARTEI	mut	Tierschutz-partei	V-Partei <sup>3</sup>	DIE FRANKEN	Gesundheits-forschung	Die Humanisten	LKR		
Anzahl	%	Anzahl	%	Anzahl													
17	18	19	20	21	22	23	24	25	26	27	28	29	30	31	32		

Noch: Oberbayern

																174
2 805	6,2	4 062	9,0	1 275	872	672	318	104	169	511	45	-	38	46	12	115
1 566	6,9	1 952	8,6	656	437	330	175	-	78	276	-	-	-	-	-	-
315	4,5	681	9,6	150	277	81	44	10	20	85	4	-	6	2	2	118
172	4,8	305	8,6	74	118	42	21	-	12	38	-	-	-	-	-	-
410	6,8	422	7,0	105	127	68	32	3	31	42	3	-	3	6	2	121
204	6,8	205	6,8	55	63	35	17	-	16	19	-	-	-	-	-	-
388	5,8	495	7,4	106	139	92	33	11	20	83	5	-	4	2	-	122
204	6,0	252	7,5	54	75	48	17	-	10	48	-	-	-	-	-	-
1 289	6,7	1 737	9,0	520	451	317	105	50	52	190	18	-	17	14	3	126
691	7,2	840	8,7	269	241	146	55	-	24	105	-	-	-	-	-	-
501	4,2	1 103	9,3	209	316	257	60	17	74	139	12	-	10	4	5	131
269	4,5	532	8,9	100	154	134	32	-	37	75	-	-	-	-	-	-
281	5,4	518	9,9	87	196	93	27	6	19	72	10	-	5	2	1	135
149	5,7	241	9,2	40	92	47	16	-	10	36	-	-	-	-	-	-
355	4,8	731	9,8	224	156	136	46	20	30	100	5	-	9	4	1	136
191	5,1	352	9,5	114	76	68	25	-	16	53	-	-	-	-	-	-
100	4,1	187	7,7	33	75	32	16	3	8	16	2	-	1	1	-	137
63	5,2	94	7,7	17	38	18	9	-	5	7	-	-	-	-	-	-
313	4,4	588	8,2	128	149	155	30	10	17	89	5	-	4	1	-	141
179	5,0	282	7,9	66	70	78	18	-	8	42	-	-	-	-	-	-
340	4,5	581	7,7	114	172	129	34	9	32	73	6	-	9	2	1	143
190	5,0	274	7,2	54	81	68	20	-	14	37	-	-	-	-	-	-
140	4,4	308	9,7	62	119	29	33	9	13	32	4	-	3	4	-	146
73	4,6	142	8,9	30	59	13	17	-	7	16	-	-	-	-	-	-
164	4,0	289	7,1	45	94	68	30	6	13	25	4	-	4	-	-	147
83	4,1	132	6,5	22	47	36	12	-	4	11	-	-	-	-	-	-
228	4,3	489	9,2	141	94	139	24	11	30	43	5	-	-	2	-	150
126	4,8	251	9,5	74	43	87	13	-	13	21	-	-	-	-	-	-
164	4,1	400	10,0	55	130	119	23	5	16	44	2	-	3	2	1	151
83	4,1	198	9,9	23	65	65	12	-	9	24	-	-	-	-	-	-
8 702	5,4	14 084	8,7	3 508	3 895	2 671	961	299	604	1 740	147	-	124	104	31	Zus.
4 724	5,9	6 769	8,4	1 775	1 910	1 357	514	-	292	921	-	-	-	-	-	-

175

330	6,4	374	7,3	98	116	73	14	32	12	16	8	-	4	-	1	111
161	6,3	182	7,1	46	62	40	-	21	6	-	7	-	-	-	-	-
238	4,2	670	11,9	102	327	120	11	25	35	26	16	-	2	3	3	112
126	4,5	344	12,2	52	190	60	-	17	15	-	10	-	-	-	-	-
227	13,1	206	11,9	29	63	95	-	5	5	4	2	-	2	-	1	113
170	19,7	106	12,3	15	26	59	-	3	2	1	1	-	-	-	-	-
56	3,5	169	10,7	35	63	54	-	6	5	3	3	-	-	-	-	114
36	4,5	88	11,1	16	33	33	-	4	1	-	1	-	-	-	-	-
717	5,2	1 208	8,7	396	337	210	20	53	88	55	31	-	10	7	1	115
359	5,2	556	8,0	175	175	106	-	35	44	-	21	-	-	-	-	-
188	6,9	211	7,7	44	61	78	1	8	5	9	1	-	1	1	2	116
90	6,6	113	8,2	22	36	47	-	5	3	-	-	-	-	-	-	-
234	5,3	387	8,8	128	102	60	14	36	12	15	18	-	-	1	1	118
117	5,3	199	9,1	70	60	33	-	21	6	-	9	-	-	-	-	-
51	2,7	205	10,9	20	91	43	5	13	17	6	7	-	2	1	-	119
26	2,8	101	10,7	9	46	28	-	7	9	-	2	-	-	-	-	-
392	6,9	679	12,0	129	138	302	10	21	33	17	15	-	5	7	2	121
219	7,7	374	13,2	69	63	211	-	12	11	-	8	-	-	-	-	-
855	5,4	1 620	10,1	487	483	262	43	92	128	48	54	-	9	11	3	122
426	5,3	767	9,6	239	240	133	-	55	73	-	27	-	-	-	-	-
150	4,3	473	13,6	77	248	57	4	29	25	17	13	-	2	1	-	123
77	4,5	221	12,8	39	118	28	-	19	10	-	7	-	-	-	-	-
643	6,2	1 005	9,7	343	242	124	37	118	60	39	22	-	10	7	3	124
319	6,1	474	9,1	171	118	70	-	73	29	-	13	-	-	-	-	-



Regierungsbezirken, Kreisen und Gemeinden

FDP		Sonstige		Von den gültigen Stimmen entfielen auf													Schl. Nr.
				davon													
				DIE LINKE	BP	ÖDP	PIRATEN	Die PARTEI	mut	Tierschutzpartei	V-Partei³	DIE FRANKEN	Gesundheitsforschung	Die Humanisten	LKR		
Anzahl	%	Anzahl	%	Anzahl													
17	18	19	20	21	22	23	24	25	26	27	28	29	30	31	32		

Noch: Oberbayern

																	175
736	5,6	1 190	9,1	424	265	194	41	101	49	50	40	-	17	8	1	127	
366	5,6	559	8,5	206	144	97	-	65	21	-	26	-	-	-	-	-	
105	5,8	210	11,6	29	53	67	5	13	15	9	14	-	4	1	-	128	
54	5,9	103	11,3	16	25	38	-	8	7	-	9	-	-	-	-	-	
240	8,0	252	8,4	68	77	54	10	13	8	15	5	-	2	-	-	131	
124	8,3	119	7,9	35	40	30	-	9	3	-	2	-	-	-	-	-	
2 630	9,8	1 812	6,8	606	380	353	59	147	105	94	40	-	8	12	8	132	
1 248	9,3	865	6,4	305	206	179	-	99	52	-	24	-	-	-	-	-	
446	7,0	480	7,5	122	155	72	20	33	36	20	9	-	4	4	5	133	
216	6,7	231	7,2	61	83	44	-	21	16	-	6	-	-	-	-	-	
1 128	7,2	1 247	8,0	411	273	178	47	100	69	73	65	-	14	14	3	135	
564	7,2	587	7,5	205	150	98	-	61	35	-	38	-	-	-	-	-	
48	2,5	241	12,3	37	132	36	7	7	6	11	3	-	-	1	1	136	
29	3,0	127	12,9	20	73	24	-	5	3	-	2	-	-	-	-	-	
195	4,3	530	11,7	99	205	75	6	48	43	27	17	-	3	6	1	137	
99	4,4	262	11,5	51	111	39	-	34	18	-	9	-	-	-	-	-	
905	8,0	906	8,0	337	179	141	37	87	46	28	29	-	7	13	2	139	
444	7,8	443	7,8	178	94	79	-	52	24	-	16	-	-	-	-	-	
10 514	6,7	14 075	9,0	4 021	3 990	2 648	391	987	802	582	412	-	106	98	38	Zus.	
5 270	6,7	6 821	8,7	2 000	2 093	1 476	-	626	388	-	238	-	-	-	-	-	

176

121	3,3	339	9,2	67	131	95	3	18	6	12	3	-	4	-	-	111
65	3,5	155	8,4	29	67	48	-	11	-	-	-	-	-	-	-	-
282	3,5	657	8,2	170	305	76	12	35	14	22	13	-	5	5	-	112
150	3,7	301	7,5	83	160	34	-	24	-	-	-	-	-	-	-	-
349	3,2	875	8,1	275	337	107	16	68	17	33	8	-	9	4	1	114
186	3,5	420	7,8	138	186	51	-	45	-	-	-	-	-	-	-	-
85	4,2	183	9,1	51	63	32	7	14	2	7	2	-	1	4	-	116
47	4,7	89	8,8	28	39	16	-	6	-	-	-	-	-	-	-	-
197	4,6	408	9,6	113	98	119	4	39	7	16	5	-	3	3	1	118
109	5,1	193	9,1	55	52	61	-	25	-	-	-	-	-	-	-	-
170	3,4	410	8,3	128	127	69	9	39	4	16	9	-	3	4	2	120
92	3,7	191	7,7	67	66	31	-	27	-	-	-	-	-	-	-	-
98	3,0	385	11,7	94	127	93	5	39	2	13	5	-	5	2	-	121
49	3,0	164	9,9	37	63	45	-	19	-	-	-	-	-	-	-	-
65	4,4	138	9,4	47	41	33	3	7	-	4	1	-	1	1	-	122
36	4,9	65	8,9	20	21	19	-	5	-	-	-	-	-	-	-	-
628	4,2	1 672	11,1	558	253	577	20	145	27	43	24	-	8	12	5	123
355	4,7	773	10,2	245	122	307	-	99	-	-	-	-	-	-	-	-
148	4,4	267	7,9	91	105	42	7	5	2	8	5	-	1	1	-	124
84	5,0	126	7,4	44	58	20	-	4	-	-	-	-	-	-	-	-
826	6,2	1 176	8,8	413	319	200	18	109	12	51	18	-	16	17	3	126
443	6,6	553	8,2	186	187	107	-	73	-	-	-	-	-	-	-	-
377	5,1	559	7,5	211	194	57	20	27	8	27	7	-	2	5	1	129
191	5,1	242	6,5	93	106	27	-	16	-	-	-	-	-	-	-	-
175	5,8	258	8,6	75	78	31	14	33	-	22	2	-	-	2	1	131
96	6,4	118	7,9	33	45	15	-	25	-	-	-	-	-	-	-	-
126	3,5	381	10,7	83	197	57	5	18	3	12	1	-	3	1	1	132
63	3,5	206	11,5	38	131	24	-	13	-	-	-	-	-	-	-	-
61	1,9	198	6,2	38	100	30	4	11	7	3	2	-	1	1	1	137
34	2,1	93	5,8	18	54	13	-	8	-	-	-	-	-	-	-	-
258	4,0	651	10,1	223	223	112	14	35	8	18	8	-	4	4	2	138
141	4,3	347	10,7	141	128	56	-	22	-	-	-	-	-	-	-	-
542	5,1	875	8,3	314	257	162	18	54	12	36	9	-	6	5	2	139
282	5,3	393	7,4	136	139	80	-	38	-	-	-	-	-	-	-	-
293	5,9	478	9,6	181	135	60	18	48	3	16	9	-	3	5	-	143
164	6,5	218	8,7	81	71	33	-	33	-	-	-	-	-	-	-	-





Regierungsbezirken, Kreisen und Gemeinden

FDP		Sonstige		Von den gültigen Stimmen entfielen auf													Schl. Nr.
				davon													
				DIE LINKE	BP	ÖDP	PIRATEN	Die PARTEI	mut	Tierschutzpartei	V-Partei³	DIE FRANKEN	Gesundheitsforschung	Die Humanisten	LKR		
Anzahl	%	Anzahl	%	Anzahl													
17	18	19	20	21	22	23	24	25	26	27	28	29	30	31	32		

Noch: Oberbayern

																	176
37	1,7	255	11,9	47	147	33	-	9	5	7	3	-	1	2	1	147	
21	2,0	111	10,3	24	62	19	-	6	-	-	-	-	-	-	-	-	
23	1,3	168	9,7	36	59	44	3	15	4	3	-	-	3	-	1	148	
10	1,1	72	8,2	15	31	15	-	11	-	-	-	-	-	-	-	-	
93	3,6	288	11,1	60	89	88	4	33	1	3	2	-	7	-	1	149	
53	4,0	143	10,9	27	48	47	-	21	-	-	-	-	-	-	-	-	
65	4,3	127	8,4	30	58	9	1	15	1	5	5	-	1	2	-	150	
35	4,6	56	7,4	12	28	4	-	12	-	-	-	-	-	-	-	-	
130	3,0	344	8,0	61	162	53	5	23	4	28	4	-	2	1	1	153	
70	3,2	169	7,8	33	91	26	-	19	-	-	-	-	-	-	-	-	
95	2,7	416	11,8	58	159	139	11	27	4	16	2	-	-	-	-	155	
48	2,7	190	10,7	24	75	73	-	18	-	-	-	-	-	-	-	-	
109	3,0	295	8,2	57	81	97	3	31	2	15	5	-	1	3	-	160	
55	3,1	136	7,6	24	43	48	-	21	-	-	-	-	-	-	-	-	
208	4,7	355	8,0	109	121	68	10	18	8	10	4	-	4	2	1	161	
114	5,1	158	7,1	46	65	39	-	8	-	-	-	-	-	-	-	-	
121	3,5	281	8,1	46	115	95	5	9	5	2	1	-	2	1	-	164	
62	3,6	143	8,3	27	59	52	-	5	-	-	-	-	-	-	-	-	
100	3,4	277	9,3	77	104	62	5	14	3	3	2	-	6	1	-	165	
52	3,5	125	8,3	36	52	28	-	9	-	-	-	-	-	-	-	-	
62	1,9	428	13,2	162	123	75	6	38	3	12	3	-	4	1	1	166	
37	2,3	191	11,7	64	70	31	-	26	-	-	-	-	-	-	-	-	
323	5,6	458	7,9	123	149	72	14	47	7	26	5	-	7	7	1	167	
172	5,9	225	7,7	58	92	38	-	37	-	-	-	-	-	-	-	-	
6 167	4,1	13 602	9,1	3 998	4 457	2 787	264	1 023	181	489	167	-	113	96	27	Zus.	
3 316	4,4	6 366	8,5	1 862	2 411	1 407	-	686	-	-	-	-	-	-	-	-	

177

106	3,3	274	8,5	72	86	41	9	23	6	24	6	-	4	2	1	112
55	3,4	133	8,3	40	47	22	6	14	-	-	4	-	-	-	-	-
178	3,6	450	9,1	96	148	123	19	26	6	14	12	-	5	-	1	113
89	3,6	230	9,3	51	77	75	10	11	-	-	6	-	-	-	-	-
87	4,5	162	8,4	45	53	29	10	3	6	6	8	-	1	1	-	114
45	4,7	80	8,3	21	31	17	5	2	-	-	4	-	-	-	-	-
675	4,0	1 997	11,9	581	600	425	79	129	30	70	51	-	15	13	4	115
339	4,0	998	11,9	268	328	255	44	74	-	-	29	-	-	-	-	-
118	4,1	310	10,6	52	115	68	18	18	5	14	13	-	3	3	1	116
64	4,4	144	9,8	23	59	34	8	13	-	-	7	-	-	-	-	-
1 940	5,2	3 797	10,2	1 093	814	1 105	199	241	39	141	101	-	31	20	13	117
957	5,1	1 974	10,6	556	444	662	115	142	-	-	55	-	-	-	-	-
253	4,8	394	7,4	81	120	87	25	30	7	22	12	-	8	2	-	118
122	4,6	178	6,7	36	63	42	10	19	-	-	8	-	-	-	-	-
213	5,1	388	9,3	57	172	62	33	21	5	21	5	-	8	2	2	119
101	4,8	194	9,2	26	100	35	16	13	-	-	4	-	-	-	-	-
138	3,3	379	9,1	67	170	81	17	18	9	14	1	-	-	-	2	120
70	3,3	179	8,5	34	87	40	8	10	-	-	-	-	-	-	-	-
55	2,9	193	10,3	42	76	45	5	14	2	4	5	-	-	-	-	121
27	2,9	100	10,6	18	41	29	3	7	-	-	2	-	-	-	-	-
73	3,9	206	11,0	34	92	55	2	7	2	7	5	-	2	-	-	122
35	3,7	116	12,4	18	61	30	-	5	-	-	2	-	-	-	-	-
250	3,7	748	11,0	184	258	160	59	30	6	28	13	-	6	4	-	123
122	3,6	376	11,0	85	142	90	32	17	-	-	10	-	-	-	-	-
48	3,9	134	10,9	16	46	49	2	5	3	12	1	-	-	-	-	124
22	3,5	67	10,8	7	25	28	1	5	-	-	1	-	-	-	-	-
102	3,1	315	9,5	44	131	63	24	20	6	13	10	-	2	1	1	126
59	3,6	155	9,3	22	65	37	11	15	-	-	5	-	-	-	-	-
99	2,9	378	11,2	70	150	97	14	23	5	12	6	-	1	-	-	127
53	3,1	196	11,5	37	80	54	7	14	-	-	4	-	-	-	-	-



Regierungsbezirken, Kreisen und Gemeinden

FDP		Sonstige		Von den gültigen Stimmen entfielen auf														Schl. Nr.
Anzahl	%	Anzahl	%	davon														
				DIE LINKE	BP	ÖDP	PIRATEN	Die PARTEI	mut	Tierschutz-partei	V-Partei³	DIE FRANKEN	Gesundheits-forschung	Die Humanisten	LKR			
17	18	19	20	21	22	23	24	25	26	27	28	29	30	31	32			
Noch: Oberbayern																		
310	4,6	633	9,5	96	264	150	25	35	6	27	18	-	5	6	1	177		
153	4,6	317	9,5	50	142	85	14	15	-	-	11	-	-	-	-	130		
141	4,5	336	10,8	57	96	98	27	22	7	13	10	-	2	1	3	131		
64	4,1	172	10,9	31	54	54	13	14	-	31	6	-	-	-	-	-		
292	4,4	644	9,7	140	211	137	28	49	9	40	18	-	4	6	2	133		
148	4,4	332	10,0	72	123	86	15	26	-	-	10	-	-	-	-	-		
108	4,5	242	10,0	61	55	80	9	14	1	12	9	-	1	-	-	134		
49	4,0	123	10,2	32	30	42	5	8	-	-	6	-	-	-	-	-		
146	4,6	360	11,4	73	164	64	11	15	7	9	10	-	3	1	3	135		
81	5,1	184	11,6	39	92	34	5	8	-	-	6	-	-	-	-	-		
180	3,4	529	10,0	91	215	137	23	29	3	11	14	-	2	3	1	137		
87	3,3	269	10,2	41	117	76	10	15	-	-	10	-	-	-	-	-		
45	2,8	175	11,0	13	107	26	1	6	4	8	5	-	3	1	1	138		
23	2,9	90	11,2	8	59	16	-	5	-	-	2	-	-	-	-	-		
345	3,2	1 247	11,5	230	402	399	53	74	11	39	23	-	5	6	5	139		
165	3,0	688	12,6	118	229	255	28	42	-	-	16	-	-	-	-	-		
74	2,9	246	9,7	60	79	48	4	16	4	14	19	-	1	-	1	142		
32	2,5	119	9,3	30	40	28	1	9	-	-	11	-	-	-	-	-		
330	5,6	516	8,8	127	180	72	22	48	10	39	10	-	5	1	2	143		
170	5,8	253	8,6	61	98	42	11	35	-	-	6	-	-	-	-	-		
247	4,5	575	10,4	140	144	129	43	51	17	18	25	-	3	2	3	144		
124	4,5	283	10,2	70	74	75	21	30	-	-	13	-	-	-	-	-		
6 553	4,3	15 628	10,2	3 622	4 948	3 830	761	967	216	632	410	-	120	75	47	Zus.		
3 256	4,3	7 950	10,4	1 794	2 708	2 243	399	568	-	-	238	-	-	-	-	-		
<b>178</b>																		
269	4,7	430	7,5	131	97	65	38	48	16	18	10	-	6	1	-	113		
131	4,5	219	7,6	66	58	33	23	29	10	-	-	-	-	-	-	-		
144	4,7	292	9,5	109	83	16	9	30	17	22	2	-	3	1	-	115		
69	4,5	144	9,4	57	49	9	6	16	7	-	-	-	-	-	-	-		
324	5,0	516	7,9	128	177	69	22	41	36	29	6	-	2	3	3	116		
156	4,8	252	7,7	69	94	33	12	25	19	-	-	-	-	-	-	-		
841	5,8	1 327	9,1	459	243	249	113	108	50	62	14	-	13	14	2	120		
427	5,9	628	8,6	228	118	137	59	66	20	-	-	-	-	-	-	-		
163	4,2	302	7,8	80	101	51	16	26	15	5	3	-	-	4	1	122		
74	3,8	153	7,9	42	55	23	10	17	6	-	-	-	-	-	-	-		
236	4,3	490	9,0	110	146	124	28	35	16	23	4	-	2	-	2	123		
116	4,3	229	8,4	60	67	57	13	23	9	-	-	-	-	-	-	-		
2 235	4,7	4 492	9,5	1 916	471	751	271	460	313	155	56	-	26	61	12	124		
1 091	4,6	2 164	9,1	1 014	248	354	139	258	151	-	-	-	-	-	-	-		
70	4,0	147	8,5	55	45	19	2	14	7	1	1	-	2	1	-	125		
36	4,1	74	8,5	28	24	10	2	7	3	-	-	-	-	-	-	-		
120	3,6	293	8,8	91	79	42	25	25	13	15	-	-	1	2	-	129		
59	3,5	140	8,4	45	38	23	13	16	5	-	-	-	-	-	-	-		
646	6,4	831	8,3	285	200	87	39	92	45	55	6	-	9	10	3	130		
326	6,5	400	8,0	145	107	46	22	58	22	-	-	-	-	-	-	-		
88	3,6	194	8,0	44	66	30	13	17	8	7	2	-	3	3	1	132		
44	3,6	92	7,6	21	36	12	7	12	4	-	-	-	-	-	-	-		
162	5,5	222	7,6	75	63	24	14	14	18	10	2	-	-	2	-	133		
83	5,7	110	7,5	36	32	14	8	11	9	-	-	-	-	-	-	-		
165	4,5	289	8,0	88	95	44	15	19	8	12	2	-	2	2	2	136		
77	4,2	142	7,8	48	47	21	8	13	5	-	-	-	-	-	-	-		
191	3,8	358	7,2	113	112	53	15	15	21	15	2	-	5	5	2	137		
95	3,8	162	6,5	57	56	23	7	10	9	-	-	-	-	-	-	-		
183	4,2	347	7,9	100	91	67	21	27	19	14	7	-	-	-	1	138		
88	4,0	161	7,3	51	40	32	10	18	10	-	-	-	-	-	-	-		
157	4,2	309	8,2	87	70	61	24	32	17	10	4	-	1	2	1	140		
70	3,7	151	8,0	47	39	33	11	15	6	-	-	-	-	-	-	-		



Regierungsbezirken, Kreisen und Gemeinden

FDP		Sonstige		Von den gültigen Stimmen entfielen auf													Schl. Nr.
				davon													
				DIE LINKE	BP	ÖDP	PIRATEN	Die PARTEI	mut	Tierschutzpartei	V-Partei³	DIE FRANKEN	Gesundheitsforschung	Die Humanisten	LKR		
Anzahl	%	Anzahl	%	Anzahl													
17	18	19	20	21	22	23	24	25	26	27	28	29	30	31	32		
Noch: Oberbayern																	
																178	
132	3,7	184	5,1	63	34	22	11	22	13	14	2	-	1	2	-	142	
60	3,3	88	4,9	34	22	10	5	12	5	-	-	-	-	-	-	-	
734	4,0	1 551	8,4	595	343	232	88	102	73	72	18	-	13	12	3	143	
354	3,8	689	7,4	266	179	104	42	60	38	-	-	-	-	-	-	-	
217	3,8	431	7,6	152	138	60	19	23	12	18	4	-	2	-	3	144	
105	3,7	211	7,5	79	71	27	9	18	7	-	-	-	-	-	-	-	
971	5,5	1 652	9,3	567	302	339	105	134	66	69	21	-	20	23	6	145	
499	5,6	822	9,2	294	154	209	60	79	26	-	-	-	-	-	-	-	
74	4,0	185	10,0	58	50	29	11	15	10	9	1	-	-	2	-	150	
37	4,0	89	9,6	30	25	13	8	8	5	-	-	-	-	-	-	-	
104	3,6	254	8,7	72	87	19	14	27	13	12	4	-	2	1	3	155	
43	2,9	123	8,4	36	51	11	6	15	4	-	-	-	-	-	-	-	
111	3,8	218	7,5	68	57	47	6	13	15	10	2	-	-	-	-	156	
55	3,8	103	7,1	37	29	20	2	9	6	-	-	-	-	-	-	-	
182	3,5	434	8,3	115	153	59	18	26	19	27	4	-	3	4	6	157	
87	3,3	211	8,0	63	86	26	11	16	9	-	-	-	-	-	-	-	
8 519	4,7	15 748	8,7	5 561	3 303	2 559	937	1 365	840	684	177	-	116	155	51	Zus.	
4 182	4,6	7 557	8,3	2 853	1 725	1 280	493	811	395	-	-	-	-	-	-	-	
																179	
87	4,0	201	9,2	26	84	21	10	5	18	29	6	-	-	1	1	111	
42	3,8	98	8,9	14	40	12	5	-	10	14	3	-	-	-	-	-	
249	5,2	329	6,9	85	67	42	36	9	27	43	11	-	2	3	4	113	
117	4,9	151	6,3	41	29	20	24	-	11	21	5	-	-	-	-	-	
113	4,8	235	10,0	71	55	25	24	6	12	28	5	-	3	6	-	114	
52	4,4	109	9,3	35	28	11	15	-	4	13	3	-	-	-	-	-	
168	4,3	343	8,7	70	120	49	27	3	23	40	8	-	-	3	-	117	
83	4,2	167	8,5	35	59	25	14	-	8	23	3	-	-	-	-	-	
1 325	9,1	965	6,6	305	147	202	73	25	32	108	55	-	5	12	1	118	
713	9,7	457	6,2	147	74	99	39	-	14	55	29	-	-	-	-	-	
356	4,7	664	8,8	219	139	162	27	17	21	58	11	-	3	5	2	119	
179	4,8	344	9,1	121	69	98	16	-	6	28	6	-	-	-	-	-	
1 918	5,5	3 098	8,9	1 185	547	577	123	89	271	180	60	-	23	33	10	121	
998	5,7	1 427	8,2	623	305	319	-	-	180	-	-	-	-	-	-	-	
2 509	6,2	3 336	8,2	1 178	602	471	316	73	125	386	112	-	32	31	10	123	
1 252	6,1	1 599	7,8	571	302	238	171	-	60	197	60	-	-	-	-	-	
292	6,4	442	9,7	143	64	147	10	9	39	15	4	-	5	6	-	125	
151	6,6	229	10,0	77	37	92	-	-	23	-	-	-	-	-	-	-	
1 629	6,8	1 781	7,5	596	293	270	133	40	153	216	41	-	17	18	4	126	
784	6,6	830	6,9	271	151	124	78	-	76	106	24	-	-	-	-	-	
74	4,2	186	10,5	49	41	46	3	5	13	21	5	-	2	1	-	128	
36	4,0	87	9,8	23	19	21	3	-	5	11	5	-	-	-	-	-	
91	4,9	155	8,3	31	47	27	16	2	2	19	10	-	1	-	-	130	
44	4,7	75	8,0	15	24	12	8	-	1	10	5	-	-	-	-	-	
149	7,2	190	9,2	56	20	71	3	5	18	10	4	-	1	-	2	131	
76	7,3	97	9,4	28	10	48	-	-	11	-	-	-	-	-	-	-	
88	4,4	156	7,7	42	39	29	6	4	11	22	1	-	-	1	-	132	
42	4,2	68	6,7	18	20	13	3	-	5	9	-	-	-	-	-	-	
754	4,7	1 332	8,2	420	316	177	74	20	78	199	29	-	10	9	-	134	
384	4,7	639	7,9	200	161	89	38	-	36	101	14	-	-	-	-	-	
223	4,0	457	8,2	134	99	64	40	11	23	68	13	-	4	1	-	136	
102	3,7	204	7,3	62	39	29	21	-	10	37	6	-	-	-	-	-	
115	5,4	148	7,0	46	51	12	6	7	1	15	9	-	-	1	-	137	
60	5,6	69	6,5	21	23	6	4	-	-	9	6	-	-	-	-	-	
226	4,5	377	7,5	94	143	85	8	9	19	15	1	-	1	2	-	138	
117	4,7	190	7,6	47	77	52	-	-	14	-	-	-	-	-	-	-	
84	4,4	150	7,9	33	40	23	12	3	6	31	2	-	-	-	-	140	
33	3,5	71	7,5	17	20	10	6	-	3	14	1	-	-	-	-	-	



Regierungsbezirken, Kreisen und Gemeinden

Von den gültigen Stimmen entfielen auf																Schl. Nr.
FDP		Sonstige		davon												
				DIE LINKE	BP	ÖDP	PIRATEN	Die PARTEI	mut	Tierschutzpartei	V-Partei³	DIE FRANKEN	Gesundheitsforschung	Die Humanisten	LKR	
Anzahl	%	Anzahl	%	Anzahl												
17	18	19	20	21	22	23	24	25	26	27	28	29	30	31	32	
Noch: Oberbayern																
																179
1 947	6,5	2 283	7,7	752	457	350	144	70	85	313	63	-	19	25	5	142
950	6,4	1 074	7,2	359	243	174	74	-	37	156	31	-	-	-	-	
1 227	5,7	1 709	7,9	580	272	298	122	51	91	222	40	-	10	15	8	145
623	5,8	816	7,5	280	146	143	65	-	44	117	21	-	-	-	-	
124	5,1	204	8,4	72	39	36	12	6	13	16	4	-	4	2	-	147
67	5,5	84	6,9	38	20	20	-	-	6	-	-	-	-	-	-	
209	4,5	474	10,3	143	100	114	16	6	56	21	7	-	5	5	1	149
115	5,0	225	9,7	77	53	71	-	-	24	-	-	-	-	-	-	
13 957	5,9	19 215	8,1	6 330	3 782	3 298	1 241	475	1 137	2 075	501	-	147	180	49	Zus.
7 020	5,9	9 110	7,7	3 120	1 949	1 726	584	-	588	921	222	-	-	-	-	
																180
105	3,5	248	8,4	43	73	90	3	3	8	11	12	-	4	-	1	112
59	4,0	128	8,6	20	47	48	2	-	5	-	6	-	-	-	-	
48	3,2	134	8,9	15	37	56	2	3	6	6	7	-	1	-	1	113
28	3,7	69	9,1	8	23	30	2	-	3	-	3	-	-	-	-	
42	2,3	179	9,6	20	94	29	7	2	12	5	9	-	1	-	-	114
25	2,7	87	9,3	8	49	17	2	-	6	-	5	-	-	-	-	
13	1,7	76	9,9	19	25	14	2	-	4	3	8	-	-	-	1	115
8	2,1	39	10,3	10	12	8	2	-	3	-	4	-	-	-	-	
150	3,6	315	7,6	46	135	56	8	23	14	12	15	-	1	2	3	116
83	4,0	139	6,7	19	63	27	4	12	7	-	7	-	-	-	-	
1 154	4,3	1 862	7,0	433	725	290	84	89	74	76	62	-	13	9	7	117
577	4,3	824	6,2	209	314	129	46	60	33	-	33	-	-	-	-	
137	3,5	209	5,4	36	97	22	14	12	14	6	4	-	1	2	1	118
73	3,8	90	4,6	18	43	11	7	6	3	-	2	-	-	-	-	
51	2,8	165	9,1	29	43	59	5	3	6	11	7	-	-	1	1	119
31	3,4	76	8,4	14	23	28	3	-	3	-	5	-	-	-	-	
70	3,1	133	5,9	16	78	17	1	6	-	8	6	-	1	-	-	122
35	3,1	62	5,5	9	36	9	1	4	-	-	3	-	-	-	-	
225	2,9	459	5,9	100	169	47	21	37	16	30	30	-	2	4	3	123
111	2,8	204	5,2	46	74	26	8	26	6	-	18	-	-	-	-	
688	5,1	1 374	10,1	369	164	555	56	23	79	49	55	-	8	12	4	124
365	5,4	627	9,2	172	75	286	30	-	36	-	28	-	-	-	-	
144	2,6	506	9,0	172	117	120	16	15	14	22	19	-	7	3	1	125
81	2,9	259	9,2	92	67	70	10	-	8	-	12	-	-	-	-	
94	2,9	246	7,6	40	121	32	15	4	11	14	5	-	4	-	-	126
57	3,5	122	7,6	21	68	19	8	-	3	-	3	-	-	-	-	
103	2,5	414	10,1	95	112	124	23	4	11	17	22	-	4	2	-	127
60	2,9	194	9,4	48	54	63	11	-	3	-	15	-	-	-	-	
43	2,7	202	12,8	22	32	118	3	1	15	3	7	-	-	-	1	128
24	3,0	86	10,9	12	16	47	1	-	7	-	3	-	-	-	-	
25	1,2	172	8,4	38	52	53	4	3	5	5	9	-	1	-	2	129
12	1,2	86	8,5	18	34	25	1	-	2	-	6	-	-	-	-	
28	3,6	75	9,7	21	21	19	4	1	4	5	-	-	-	-	-	131
14	3,6	38	9,8	10	12	13	2	-	1	-	-	-	-	-	-	
130	4,3	307	10,2	63	50	144	8	5	16	10	9	-	-	1	1	132
67	4,4	149	9,8	30	24	81	2	-	6	-	6	-	-	-	-	
30	3,0	111	11,2	37	26	34	2	-	7	1	3	-	-	1	-	133
18	3,6	55	11,0	18	13	16	1	-	4	-	3	-	-	-	-	
176	4,6	372	9,7	83	67	159	9	4	15	15	17	-	3	-	-	134
98	5,1	167	8,7	36	33	77	4	-	6	-	11	-	-	-	-	
43	2,4	120	6,8	25	45	28	1	-	15	3	2	-	1	-	-	135
25	2,8	62	7,0	12	25	16	1	-	7	-	1	-	-	-	-	
44	2,7	97	6,0	21	59	6	-	3	1	5	1	-	1	-	-	136
22	2,7	44	5,4	11	27	2	-	2	1	-	1	-	-	-	-	
3 543	3,7	7 776	8,1	1 743	2 342	2 072	288	241	347	317	309	-	53	37	27	Zus.
1 873	3,9	3 607	7,5	841	1 132	1 048	148	110	153	-	175	-	-	-	-	





Regierungsbezirken, Kreisen und Gemeinden

Von den gültigen Stimmen entfielen auf																Schl. Nr.
FDP		Sonstige		davon												
				DIE LINKE	BP	ÖDP	PIRATEN	Die PARTEI	mut	Tierschutzpartei	V-Partei³	DIE FRANKEN	Gesundheitsforschung	Die Humanisten	LKR	
Anzahl	%	Anzahl	%	Anzahl												
17	18	19	20	21	22	23	24	25	26	27	28	29	30	31	32	
Noch: Oberbayern																<b>181</b>
46	3,2	149	10,3	15	75	29	1	3	15	5	4	-	1	1	-	111
28	3,9	72	9,9	7	42	14	-	-	9	-	-	-	-	-	-	-
112	3,5	328	10,3	82	153	46	9	7	10	13	3	-	4	-	-	113
63	3,9	154	9,6	44	80	22	-	-	8	-	-	-	-	-	-	-
827	6,5	1 314	10,3	484	445	171	22	42	60	57	15	-	10	6	2	114
434	6,8	675	10,5	282	275	90	-	-	28	-	-	-	-	-	-	-
138	6,2	163	7,4	54	44	27	5	2	15	11	4	-	1	-	-	115
70	6,3	76	6,9	28	24	15	-	-	9	-	-	-	-	-	-	-
122	4,3	478	16,9	44	211	185	7	5	2	17	1	-	1	3	2	116
65	4,6	217	15,3	23	99	94	-	-	1	-	-	-	-	-	-	-
94	3,9	191	8,0	45	32	71	8	6	12	8	5	-	1	2	1	118
46	3,8	95	7,9	24	20	44	-	-	7	-	-	-	-	-	-	-
96	4,1	224	9,7	65	67	46	10	7	17	8	2	-	1	1	-	120
57	4,9	112	9,6	38	36	28	-	-	10	-	-	-	-	-	-	-
163	3,6	451	10,0	99	192	81	12	7	25	21	5	-	2	7	-	121
96	4,2	214	9,4	55	101	45	-	-	13	-	-	-	-	-	-	-
242	3,6	880	12,9	192	148	433	14	12	35	27	5	-	6	5	3	122
121	3,5	543	15,9	89	75	360	-	-	19	-	-	-	-	-	-	-
189	7,1	178	6,7	72	35	29	4	5	8	16	2	-	2	4	1	123
100	7,5	84	6,3	39	22	20	-	-	3	-	-	-	-	-	-	-
109	4,7	256	11,0	82	108	29	3	5	8	12	2	-	4	1	2	124
56	4,8	113	9,7	43	56	12	-	-	2	-	-	-	-	-	-	-
98	4,9	186	9,4	28	79	50	1	2	12	9	3	-	1	1	-	126
58	5,8	80	8,1	13	35	25	-	-	7	-	-	-	-	-	-	-
131	4,5	245	8,5	70	82	42	7	7	13	22	2	-	-	-	-	127
74	5,1	115	8,0	37	44	26	-	-	8	-	-	-	-	-	-	-
532	4,7	885	7,8	276	203	219	33	24	38	48	22	-	10	11	1	128
284	5,0	384	6,8	143	108	110	-	-	23	-	-	-	-	-	-	-
55	4,3	178	13,9	43	74	24	1	7	13	5	9	-	-	1	1	129
28	4,4	80	12,5	23	38	12	-	-	7	-	-	-	-	-	-	-
1 805	6,0	2 494	8,3	930	538	465	90	87	174	116	42	-	20	24	8	130
1 003	6,7	1 125	7,5	500	288	244	-	-	93	-	-	-	-	-	-	-
81	4,2	172	9,0	45	50	40	6	12	11	4	1	-	1	2	-	131
44	4,6	80	8,4	23	29	21	-	-	7	-	-	-	-	-	-	-
233	5,2	400	9,0	107	150	61	10	15	23	20	4	-	2	8	-	132
134	6,0	177	7,9	54	80	30	-	-	13	-	-	-	-	-	-	-
165	5,4	272	8,9	66	108	57	9	6	8	12	2	-	2	1	1	133
84	5,5	133	8,6	35	62	30	-	-	6	-	-	-	-	-	-	-
107	3,4	271	8,6	52	107	70	4	9	10	14	4	-	1	-	-	134
62	3,9	124	7,9	26	53	38	-	-	7	-	-	-	-	-	-	-
78	3,8	228	11,0	47	97	49	6	4	13	8	3	-	-	1	-	135
46	4,4	115	11,0	26	56	25	-	-	8	-	-	-	-	-	-	-
99	5,1	220	11,2	47	70	58	4	6	19	8	6	-	2	-	-	137
54	5,5	108	11,0	26	36	34	-	-	12	-	-	-	-	-	-	-
86	3,7	219	9,4	38	103	37	3	7	8	10	5	-	3	5	-	138
45	3,8	99	8,4	22	52	20	-	-	5	-	-	-	-	-	-	-
415	8,8	285	6,1	142	45	43	7	7	20	8	4	-	3	5	1	139
213	9,1	127	5,4	71	24	22	-	-	10	-	-	-	-	-	-	-
50	4,1	125	10,2	34	50	18	2	-	13	5	2	-	1	-	-	140
30	4,9	56	9,1	18	25	9	-	-	4	-	-	-	-	-	-	-
249	5,8	383	9,0	93	160	50	10	12	20	21	4	-	8	4	1	141
141	6,6	173	8,1	51	84	28	-	-	10	-	-	-	-	-	-	-
65	5,1	147	11,6	17	70	35	4	2	7	7	2	-	1	1	1	142
38	6,0	66	10,4	8	37	18	-	-	3	-	-	-	-	-	-	-
95	5,2	215	11,7	55	75	44	5	7	5	15	5	-	3	-	1	143
57	6,2	100	10,9	27	41	28	-	-	4	-	-	-	-	-	-	-



Regierungsbezirken, Kreisen und Gemeinden

FDP		Sonstige		Von den gültigen Stimmen entfielen auf													Schl. Nr.
				davon													
				DIE LINKE	BP	ÖDP	PIRATEN	Die PARTEI	mut	Tierschutzpartei	V-Partei³	DIE FRANKEN	Gesundheitsforschung	Die Humanisten	LKR		
Anzahl	%	Anzahl	%	Anzahl													
17	18	19	20	21	22	23	24	25	26	27	28	29	30	31	32		

Noch: Oberbayern

																181
386	6,8	466	8,2	181	120	80	16	9	26	19	7	-	4	3	1	144
197	6,9	218	7,7	94	66	44	-	-	14	-	-	-	-	-	-	-
218	4,7	458	9,9	107	180	106	7	8	17	23	6	-	3	-	1	145
124	5,3	222	9,6	54	94	62	-	-	12	-	-	-	-	-	-	-
267	5,6	404	8,5	114	114	93	15	11	28	20	3	-	2	4	-	146
139	5,8	184	7,7	63	61	45	-	-	15	-	-	-	-	-	-	-
7 353	5,3	12 865	9,3	3 726	3 985	2 788	335	343	685	589	184	-	100	101	29	Zus.
3 991	5,8	6 121	8,8	1 986	2 143	1 615	-	-	377	-	-	-	-	-	-	-

182

330	6,4	317	6,1	113	102	40	7	6	17	24	1	-	3	2	2	111
150	5,8	130	5,0	61	42	20	-	-	7	-	-	-	-	-	-	-
60	3,4	85	4,9	32	28	4	1	2	5	6	2	-	2	2	1	112
32	3,7	34	3,9	16	12	4	-	-	2	-	-	-	-	-	-	-
230	3,5	563	8,5	85	263	104	9	13	41	32	6	-	9	1	-	114
123	3,7	236	7,1	39	122	53	-	-	22	-	-	-	-	-	-	-
413	5,8	421	5,9	102	146	77	6	12	28	35	5	-	3	5	2	116
184	5,2	159	4,5	52	53	39	-	-	15	-	-	-	-	-	-	-
302	3,8	798	10,0	233	336	80	21	15	48	45	13	-	3	4	-	119
161	4,0	337	8,4	110	159	44	-	-	24	-	-	-	-	-	-	-
1 043	5,7	1 506	8,2	414	455	349	43	28	100	72	18	-	13	10	4	120
482	5,2	660	7,1	189	197	228	-	-	46	-	-	-	-	-	-	-
167	4,7	316	9,0	69	128	71	3	6	17	12	2	-	5	3	-	123
84	4,8	135	7,7	37	53	35	-	-	10	-	-	-	-	-	-	-
221	5,7	236	6,0	73	87	29	4	3	13	19	4	-	-	4	-	124
98	5,0	91	4,6	41	29	15	-	-	6	-	-	-	-	-	-	-
638	5,2	1 069	8,8	297	421	154	29	19	57	61	11	-	6	11	3	125
333	5,4	447	7,3	151	192	80	-	-	24	-	-	-	-	-	-	-
316	5,6	485	8,6	139	166	90	8	9	34	23	7	-	4	4	1	127
150	5,3	197	6,9	63	70	49	-	-	15	-	-	-	-	-	-	-
556	8,3	304	4,5	100	105	45	8	5	20	17	1	-	-	3	-	129
244	7,2	125	3,7	52	42	22	-	-	9	-	-	-	-	-	-	-
401	5,3	512	6,8	181	146	78	14	15	29	37	9	-	-	2	1	131
190	5,0	213	5,6	90	66	44	-	-	13	-	-	-	-	-	-	-
304	7,8	221	5,7	70	64	46	3	1	15	13	2	-	5	2	-	132
135	6,9	90	4,6	35	25	23	-	-	7	-	-	-	-	-	-	-
163	4,1	391	9,9	80	182	72	8	7	20	13	5	-	3	1	-	133
73	3,7	166	8,4	40	77	39	-	-	10	-	-	-	-	-	-	-
295	4,2	666	9,4	121	293	100	18	18	48	41	9	-	9	7	2	134
130	3,7	248	7,0	59	113	53	-	-	23	-	-	-	-	-	-	-
191	4,1	480	10,3	61	274	74	9	4	27	20	2	-	7	2	-	136
84	3,6	184	7,9	29	106	38	-	-	11	-	-	-	-	-	-	-
200	4,6	351	8,1	102	99	74	5	5	42	13	6	-	1	1	3	137
94	4,3	152	7,0	51	41	38	-	-	22	-	-	-	-	-	-	-
5 830	5,3	8 721	7,9	2 272	3 295	1 487	196	168	561	483	103	-	73	64	19	Zus.
2 747	5,0	3 604	6,5	1 115	1 399	824	-	-	266	-	-	-	-	-	-	-

183

192	2,7	552	7,7	112	195	122	30	16	7	38	15	-	6	7	4	112
85	2,4	237	6,6	59	85	69	15	-	-	-	9	-	-	-	-	-
104	3,0	323	9,3	57	112	92	21	6	7	13	10	-	2	2	1	113
45	2,6	152	8,7	30	54	52	11	-	-	-	5	-	-	-	-	-
148	4,2	276	7,9	86	104	40	9	5	9	13	6	-	3	-	1	114
85	4,8	121	6,9	39	52	21	6	-	-	-	3	-	-	-	-	-
30	2,2	177	12,7	35	88	36	-	1	3	10	1	-	1	1	1	115
12	1,7	84	12,1	17	44	23	-	-	-	-	-	-	-	-	-	-
30	2,8	95	8,8	8	46	23	7	-	6	2	-	-	2	1	-	116
12	2,2	47	8,7	5	26	12	4	-	-	-	-	-	-	-	-	-



Regierungsbezirken, Kreisen und Gemeinden

Von den gültigen Stimmen entfielen auf																Schl. Nr.
FDP		Sonstige		davon												
				DIE LINKE	BP	ÖDP	PIRATEN	Die PARTEI	mut	Tierschutzpartei	V-Partei³	DIE FRANKEN	Gesundheitsforschung	Die Humanisten	LKR	
Anzahl	%	Anzahl	%	Anzahl												
17	18	19	20	21	22	23	24	25	26	27	28	29	30	31	32	
Noch: Oberbayern																
159	3,5	510	11,3	99	177	156	23	8	13	10	17	-	4	2	1	183
75	3,3	250	11,1	51	92	84	14	-	-	-	9	-	-	-	-	118
255	3,9	701	10,7	150	296	97	50	20	21	24	33	-	2	8	-	119
119	3,6	320	9,8	69	151	53	28	-	-	-	19	-	-	-	-	120
111	3,5	279	8,7	38	133	64	4	4	9	16	7	-	2	2	-	122
49	3,1	137	8,6	20	69	38	3	-	-	-	7	-	-	-	-	123
19	2,1	60	6,8	18	24	7	2	2	1	1	4	-	1	-	-	124
11	2,5	26	5,8	8	10	5	1	-	-	-	2	-	-	-	-	125
40	2,3	172	9,8	15	83	53	8	4	4	3	2	-	-	-	-	126
22	2,5	81	9,2	7	42	26	5	-	-	-	1	-	-	-	-	127
137	3,0	485	10,7	123	168	93	24	17	5	18	30	-	5	1	1	128
56	2,5	226	9,9	61	83	53	11	-	-	-	18	-	-	-	-	129
30	3,4	131	15,0	17	11	98	-	-	1	1	2	-	-	1	-	130
15	3,4	83	19,1	7	7	67	-	-	-	-	2	-	-	-	-	131
106	4,2	242	9,5	46	109	35	12	5	4	16	10	-	3	1	1	132
50	3,9	107	8,4	20	54	18	9	-	-	-	6	-	-	-	-	133
97	2,6	326	8,7	69	117	70	17	7	4	23	10	-	7	1	1	134
43	2,3	158	8,4	37	68	37	9	-	-	-	7	-	-	-	-	135
840	4,0	1 789	8,6	574	528	314	87	62	22	76	98	-	15	8	5	136
399	3,8	874	8,3	294	287	186	49	-	-	-	58	-	-	-	-	137
144	2,3	591	9,6	110	184	210	35	7	15	11	12	-	3	4	-	138
63	2,0	292	9,5	57	91	112	21	-	-	-	11	-	-	-	-	139
50	3,3	165	10,9	29	52	57	13	5	1	5	1	-	1	-	1	140
25	3,3	78	10,2	16	22	31	8	-	-	-	1	-	-	-	-	141
27	1,6	284	16,9	45	37	176	-	4	5	8	6	-	3	-	-	142
14	1,7	121	14,3	21	23	72	-	-	-	-	5	-	-	-	-	143
54	2,7	221	10,9	32	65	90	7	4	2	9	5	-	4	2	1	144
24	2,4	116	11,4	15	35	59	4	-	-	-	3	-	-	-	-	145
20	1,9	55	5,2	12	26	8	1	2	2	3	1	-	-	-	-	146
10	1,9	23	4,3	6	14	3	-	-	-	-	-	-	-	-	-	147
76	2,5	334	11,1	44	151	76	25	4	8	15	7	-	3	1	-	148
35	2,3	162	10,7	20	82	40	16	-	-	-	4	-	-	-	-	149
130	3,1	341	8,0	98	104	71	17	9	5	14	17	-	4	1	1	150
61	2,9	164	7,7	51	53	38	9	-	-	-	13	-	-	-	-	151
27	2,2	107	8,7	19	42	31	1	1	3	5	3	-	1	-	1	152
13	2,1	49	8,0	9	21	16	1	-	-	-	2	-	-	-	-	153
53	2,4	193	8,6	39	60	56	5	2	5	9	14	-	3	-	-	154
26	2,3	93	8,3	20	32	31	2	-	-	-	8	-	-	-	-	155
54	2,6	243	11,5	11	84	134	4	3	4	-	2	-	1	-	-	156
23	2,2	121	11,5	4	42	72	2	-	-	-	1	-	-	-	-	157
31	2,4	123	9,7	15	42	42	7	2	4	5	5	-	-	1	-	158
13	2,0	66	10,4	7	23	29	3	-	-	-	4	-	-	-	-	159
129	3,3	390	10,0	106	149	71	24	5	5	10	12	-	2	5	1	160
64	3,3	177	9,1	49	76	34	11	-	-	-	7	-	-	-	-	161
37	2,2	143	8,6	13	81	39	4	1	1	3	1	-	-	-	-	162
19	2,3	73	8,7	7	40	23	2	-	-	-	1	-	-	-	-	163
43	2,0	293	13,7	31	133	95	9	3	6	7	3	-	5	1	-	164
22	2,1	134	12,5	12	68	50	3	-	-	-	1	-	-	-	-	165
679	3,6	1 607	8,6	487	509	235	108	46	26	90	60	-	21	12	13	166
327	3,5	713	7,6	241	266	118	55	-	-	-	33	-	-	-	-	167
55	4,2	108	8,2	24	45	21	3	2	5	4	1	-	2	-	1	168
26	3,9	54	8,2	12	24	16	1	-	-	-	1	-	-	-	-	169
3 907	3,2	11 316	9,4	2 562	3 955	2 712	557	257	213	462	395	-	106	62	35	Zus.
1 843	3,1	5 339	8,8	1 271	2 036	1 488	303	-	-	-	241	-	-	-	-	184
807	8,7	643	7,0	201	152	71	44	22	26	99	8	-	6	10	4	112
434	9,4	297	6,4	102	74	31	23	-	10	55	-	-	-	-	2	113



Regierungsbezirken, Kreisen und Gemeinden

Von den gültigen Stimmen entfielen auf																Schl. Nr.
FDP		Sonstige		davon												
				DIE LINKE	BP	ÖDP	PIRATEN	Die PARTEI	mut	Tierschutz-partei	V-Partei³	DIE FRANKEN	Gesundheits-forschung	Die Humanisten	LKR	
Anzahl	%	Anzahl	%	Anzahl												
17	18	19	20	21	22	23	24	25	26	27	28	29	30	31	32	
Noch: Oberbayern																
															184	
377	10,2	186	5,1	61	38	31	12	14	12	3	9	-	3	1	2	113
200	10,9	91	4,9	30	21	14	6	9	6	-	4	-	-	-	1	
479	7,7	412	6,6	105	142	60	21	26	21	21	8	-	1	5	2	114
266	8,6	187	6,0	48	71	28	11	15	8	-	5	-	-	-	1	
701	9,1	688	8,9	214	143	77	49	25	31	124	5	-	7	6	7	118
373	9,6	325	8,4	101	77	34	27	-	16	65	-	-	-	-	5	
1 265	8,0	1 348	8,5	564	149	210	137	29	46	144	20	-	19	21	9	119
643	8,1	646	8,1	301	72	104	72	-	17	76	-	-	-	-	4	
2 050	12,8	808	5,0	302	126	144	48	60	56	35	22	-	3	4	8	120
1 055	13,1	395	4,9	155	65	72	22	39	25	-	14	-	-	-	3	
797	9,8	539	6,6	141	126	87	42	14	34	66	10	-	3	5	11	121
374	9,2	257	6,3	71	65	40	22	-	17	37	-	-	-	-	5	
1 964	15,7	584	4,7	196	125	110	38	27	34	23	18	-	3	5	5	122
1 070	17,0	284	4,5	95	69	58	21	17	12	-	9	-	-	-	3	
1 263	6,5	1 902	9,8	686	338	218	102	45	156	249	21	-	25	13	49	123
636	6,5	932	9,6	339	182	106	51	-	83	142	-	-	-	-	29	
975	8,1	886	7,3	262	176	206	67	47	41	34	33	-	6	10	4	127
509	8,4	416	6,9	132	94	91	32	28	18	-	19	-	-	-	2	
931	9,6	707	7,3	255	102	131	26	7	64	95	7	-	3	5	12	129
462	9,5	343	7,0	127	57	62	12	-	28	52	-	-	-	-	5	
1 048	5,6	1 352	7,2	548	172	180	100	33	78	183	14	-	14	13	17	130
482	5,1	621	6,6	270	80	73	61	-	37	92	-	-	-	-	8	
1 329	8,9	1 096	7,4	375	178	124	112	36	49	182	10	-	9	12	9	131
757	10,2	525	7,0	188	92	58	61	-	18	104	-	-	-	-	4	
805	8,3	689	7,1	268	131	104	41	54	34	34	17	-	2	3	1	132
440	9,0	323	6,6	125	70	50	22	27	16	-	13	-	-	-	-	
1 459	9,2	1 029	6,5	351	207	184	37	53	53	39	67	-	8	11	19	134
801	10,1	495	6,3	176	110	94	16	33	19	-	36	-	-	-	11	
667	5,8	994	8,6	340	195	160	64	16	40	136	14	-	9	12	8	135
349	6,0	476	8,2	172	101	74	32	-	23	70	-	-	-	-	4	
1 847	8,3	1 840	8,2	617	262	340	134	37	194	183	25	-	14	9	25	136
936	8,4	861	7,7	310	136	158	68	-	78	96	-	-	-	-	15	
306	5,2	477	8,2	108	187	66	24	23	16	27	18	-	3	3	2	137
171	5,9	222	7,6	57	89	29	11	16	7	-	12	-	-	-	1	
1 121	9,4	795	6,7	336	118	127	47	58	25	37	24	-	3	12	8	138
559	9,4	370	6,2	163	65	56	26	34	11	-	13	-	-	-	2	
1 522	15,0	560	5,5	200	83	151	26	30	29	15	16	-	1	3	6	139
810	15,9	260	5,1	94	45	70	12	18	9	-	9	-	-	-	3	
508	7,4	536	7,8	142	162	75	38	5	30	69	6	-	4	3	2	140
266	7,7	266	7,7	70	87	36	20	-	16	35	-	-	-	-	2	
858	9,3	564	6,1	131	172	82	44	26	38	21	36	-	8	4	2	141
477	10,3	276	5,9	62	98	41	20	15	19	-	20	-	-	-	1	
631	9,3	529	7,8	175	128	95	24	34	32	16	18	-	2	2	3	142
334	9,8	268	7,9	88	77	42	13	21	14	-	11	-	-	-	2	
393	10,5	354	9,4	57	165	63	11	12	21	12	13	-	-	-	-	144
212	11,3	213	11,3	31	114	37	5	7	10	-	9	-	-	-	-	
1 289	7,2	1 369	7,7	464	291	235	108	67	70	65	41	-	9	11	8	145
718	8,0	652	7,3	220	153	117	57	43	34	-	24	-	-	-	4	
1 493	9,9	1 104	7,3	300	149	211	84	113	141	36	39	-	2	19	10	146
780	10,3	527	6,9	146	77	106	43	63	66	-	21	-	-	-	5	
861	7,6	949	8,4	353	190	110	63	19	47	137	10	-	7	6	7	147
433	7,6	453	8,0	173	93	46	33	-	26	79	-	-	-	-	3	
1 903	7,2	1 991	7,6	713	441	277	144	140	95	91	57	-	8	18	7	148
1 040	7,9	939	7,1	343	221	125	80	82	48	-	38	-	-	-	2	
1 690	6,0	2 646	9,3	967	465	423	195	57	67	370	39	-	19	26	18	149
866	6,1	1 277	9,0	497	241	202	95	-	30	203	-	-	-	-	9	





Regierungsbezirken, Kreisen und Gemeinden

FDP		Sonstige		Von den gültigen Stimmen entfielen auf													Schl. Nr.
				davon													
				DIE LINKE	BP	ÖDP	PIRATEN	Die PARTEI	mut	Tierschutzpartei	V-Partei³	DIE FRANKEN	Gesundheitsforschung	Die Humanisten	LKR		
Anzahl	%	Anzahl	%	Anzahl													
17	18	19	20	21	22	23	24	25	26	27	28	29	30	31	32		

Noch: Oberbayern

31 339	8,5	27 577	7,5	9 432	5 313	4 352	1 882	1 129	1 580	2 546	625	-	201	252	265	184
16 453	8,9	13 197	7,2	4 686	2 796	2 054	974	467	721	1 106	257	-	-	-	136	Zus.

185

98	2,8	292	8,5	69	125	27	30	22	3	11	3	-	-	2	-	113
41	2,4	116	6,7	32	36	11	23	14	-	-	-	-	-	-	-	-
38	2,4	65	4,1	7	38	6	3	5	-	5	1	-	-	-	-	116
23	2,9	24	3,0	2	12	3	2	5	-	-	-	-	-	-	-	-
56	2,4	142	6,2	45	45	21	4	9	-	5	6	-	3	3	1	118
25	2,2	71	6,2	21	27	14	2	7	-	-	-	-	-	-	-	-
57	2,8	127	6,3	24	68	14	1	11	-	5	3	-	1	-	-	123
22	2,2	54	5,3	11	29	7	1	6	-	-	-	-	-	-	-	-
124	2,4	350	6,8	75	110	52	10	70	7	16	5	-	5	-	-	125
56	2,2	169	6,5	36	49	25	6	53	-	-	-	-	-	-	-	-
142	3,1	270	5,9	64	118	27	11	25	5	13	1	-	4	1	1	127
63	2,8	119	5,2	29	56	12	7	15	-	-	-	-	-	-	-	-
100	3,3	204	6,7	31	105	29	17	10	1	6	-	-	3	-	2	131
41	2,7	88	5,8	13	49	11	11	4	-	-	-	-	-	-	-	-
190	3,0	437	6,8	108	179	41	32	40	-	22	5	-	2	8	-	139
77	2,4	200	6,2	47	91	22	18	22	-	-	-	-	-	-	-	-
180	3,1	486	8,4	89	224	52	19	53	9	24	6	-	3	6	1	140
72	2,5	223	7,7	41	112	28	9	33	-	-	-	-	-	-	-	-
64	3,4	112	5,9	23	36	19	12	8	2	6	2	-	2	1	1	143
25	2,6	51	5,4	12	18	8	7	6	-	-	-	-	-	-	-	-
1 005	3,7	2 242	8,3	838	546	290	96	267	23	102	36	-	22	16	6	149
459	3,4	1 011	7,4	387	283	138	52	151	-	-	-	-	-	-	-	-
137	4,0	271	8,0	96	71	43	9	32	3	7	7	-	1	2	-	150
61	3,6	131	7,7	44	38	22	5	22	-	-	-	-	-	-	-	-
154	2,7	371	6,4	100	131	40	12	46	7	19	6	-	3	4	3	153
66	2,3	167	5,8	46	69	16	5	31	-	-	-	-	-	-	-	-
57	3,2	140	7,8	45	49	18	5	7	1	8	1	-	5	-	1	157
29	3,2	60	6,7	19	26	7	3	5	-	-	-	-	-	-	-	-
750	4,4	1 559	9,1	464	449	253	133	130	21	66	13	-	11	14	5	158
317	3,7	692	8,1	224	208	105	86	69	-	-	-	-	-	-	-	-
111	2,1	404	7,7	97	183	22	32	39	2	21	4	-	4	-	-	163
47	1,8	187	7,2	43	89	12	18	25	-	-	-	-	-	-	-	-
65	2,5	205	7,8	42	97	16	17	12	1	13	4	-	3	-	-	166
30	2,3	95	7,2	22	49	6	9	9	-	-	-	-	-	-	-	-
81	2,8	250	8,8	40	104	41	16	21	1	21	2	-	4	-	-	168
35	2,5	117	8,2	18	53	22	8	16	-	-	-	-	-	-	-	-
3 409	3,3	7 927	7,8	2 257	2 678	1 011	459	807	86	370	105	-	76	57	21	Zus.
1 489	2,9	3 575	7,0	1 047	1 294	469	272	493	-	-	-	-	-	-	-	-

186

311	5,4	513	8,9	145	146	105	16	43	4	32	14	-	3	4	1	113
177	6,1	236	8,1	66	71	60	-	30	-	-	9	-	-	-	-	-
67	3,8	138	7,8	41	28	27	2	18	-	12	9	-	-	1	-	116
36	4,1	66	7,5	19	16	14	-	11	-	-	6	-	-	-	-	-
755	6,7	919	8,1	287	253	147	30	69	23	37	57	-	9	4	3	122
486	8,6	429	7,6	136	126	78	-	49	-	-	40	-	-	-	-	-
155	3,6	327	7,7	65	108	63	22	46	6	12	2	-	1	2	-	125
74	3,5	155	7,3	34	48	32	15	26	-	-	-	-	-	-	-	-
143	6,1	193	8,3	53	36	53	8	14	8	7	11	-	2	-	1	126
90	7,7	87	7,4	25	19	30	-	8	-	-	5	-	-	-	-	-
198	4,0	334	6,8	83	129	55	12	20	12	11	8	-	1	2	1	128
93	3,8	160	6,5	40	71	29	8	12	-	-	-	-	-	-	-	-
175	6,3	217	7,8	54	54	71	5	11	6	8	6	-	2	-	-	130
101	7,2	102	7,3	28	26	37	-	7	-	-	4	-	-	-	-	-



Regierungsbezirken, Kreisen und Gemeinden

FDP		Sonstige		Von den gültigen Stimmen entfielen auf													Schl. Nr.
				davon													
				DIE LINKE	BP	ÖDP	PIRATEN	Die PARTEI	mut	Tierschutzpartei	V-Partei³	DIE FRANKEN	Gesundheitsforschung	Die Humanisten	LKR		
Anzahl	%	Anzahl	%	Anzahl													
17	18	19	20	21	22	23	24	25	26	27	28	29	30	31	32		

Noch: Oberbayern

																	186
191	5,2	372	10,1	95	80	117	6	30	9	17	12	-	3	1	2	132	
121	6,5	176	9,5	46	41	67	-	14	-	-	8	-	-	-	-	-	
588	5,0	957	8,2	315	299	119	25	84	10	49	32	-	14	8	2	137	
325	5,5	439	7,5	151	148	64	-	58	-	-	18	-	-	-	-	-	
129	4,0	298	9,2	58	114	72	7	18	3	9	12	-	2	3	-	139	
72	4,4	136	8,3	29	50	38	-	13	-	-	6	-	-	-	-	-	
1 711	6,2	2 451	8,9	757	396	793	78	155	44	81	111	-	15	13	8	143	
1 036	7,6	1 089	8,0	338	189	401	-	97	-	-	64	-	-	-	-	-	
135	5,6	231	9,5	35	71	70	8	20	4	9	12	-	2	-	-	144	
85	7,0	108	8,9	15	36	34	-	16	-	-	7	-	-	-	-	-	
340	5,6	475	7,9	135	107	113	6	39	4	24	36	-	4	2	5	146	
195	6,5	224	7,4	67	55	56	-	27	-	-	19	-	-	-	-	-	
501	5,9	688	8,2	220	204	94	15	58	12	31	41	-	3	7	3	147	
309	7,3	304	7,2	99	100	48	-	38	-	-	19	-	-	-	-	-	
620	9,3	600	9,0	150	159	133	16	48	16	35	32	-	6	3	2	149	
429	12,9	272	8,2	80	72	72	-	31	-	-	17	-	-	-	-	-	
253	4,5	450	8,0	113	98	145	31	30	11	12	7	-	1	1	1	151	
104	3,7	224	8,0	55	53	77	18	21	-	-	-	-	-	-	-	-	
479	8,4	459	8,0	135	145	91	12	34	6	16	13	-	3	2	2	152	
347	12,1	215	7,5	61	71	56	-	21	-	-	6	-	-	-	-	-	
373	4,5	669	8,1	192	266	80	14	53	8	16	29	-	4	6	1	158	
201	4,9	309	7,5	90	123	43	-	35	-	-	18	-	-	-	-	-	
2 174	17,0	862	6,8	191	243	186	26	89	14	52	37	-	10	11	3	162	
1 655	25,8	373	5,8	87	98	112	-	54	-	-	22	-	-	-	-	-	
9 298	6,9	11 153	8,3	3 124	2 936	2 534	339	879	200	470	481	-	85	70	35	Zus.	
5 936	8,8	5 104	7,5	1 466	1 413	1 348	41	568	-	-	268	-	-	-	-	-	

187

201	4,4	448	9,9	112	148	88	24	22	27	14	5	-	5	1	2	113
102	4,5	219	9,6	52	74	49	12	17	15	-	-	-	-	-	-	-
418	5,8	753	10,5	174	381	93	21	30	20	22	6	-	4	1	1	114
206	5,7	424	11,8	91	240	50	12	22	9	-	-	-	-	-	-	-
121	3,2	414	11,0	100	150	111	10	13	18	4	5	-	2	1	-	116
64	3,4	232	12,3	62	80	70	5	7	8	-	-	-	-	-	-	-
1 169	5,6	2 091	10,1	554	754	299	82	118	162	77	14	-	12	13	6	117
595	5,7	1 080	10,4	296	434	155	43	64	88	-	-	-	-	-	-	-
383	5,2	714	9,8	144	339	87	41	29	25	28	7	-	6	7	1	118
189	5,2	366	10,0	72	187	52	23	19	13	-	-	-	-	-	-	-
430	6,2	659	9,4	194	231	121	26	30	26	17	6	-	2	4	2	120
237	6,8	314	9,0	99	116	60	13	16	10	-	-	-	-	-	-	-
104	5,2	154	7,7	31	50	33	1	16	9	11	-	-	1	1	1	121
55	5,5	77	7,7	17	27	16	-	13	4	-	-	-	-	-	-	-
1 050	5,6	2 040	10,8	434	847	387	96	87	95	56	15	-	8	11	4	122
542	5,8	1 002	10,6	227	426	202	55	45	47	-	-	-	-	-	-	-
12	4,5	21	8,0	5	12	2	-	1	-	1	-	-	-	-	-	123
6	4,5	11	8,3	3	6	1	-	1	-	-	-	-	-	-	-	-
240	4,8	612	12,3	181	167	138	35	19	41	21	3	-	3	4	-	124
126	5,0	324	13,0	107	84	85	18	10	20	-	-	-	-	-	-	-
166	4,8	325	9,4	99	124	44	8	16	20	10	2	-	-	2	-	125
81	4,7	159	9,2	51	63	21	4	10	10	-	-	-	-	-	-	-
137	3,7	369	10,1	93	136	70	18	15	23	12	1	-	-	1	-	126
77	4,2	188	10,2	48	71	36	11	11	11	-	-	-	-	-	-	-
331	3,8	780	9,0	223	268	119	29	50	41	32	11	-	3	4	-	128
168	3,9	382	8,8	114	142	59	17	31	19	-	-	-	-	-	-	-
386	4,2	791	8,7	172	287	177	17	11	69	38	9	-	6	4	1	129
187	4,1	340	7,4	89	118	98	-	-	35	-	-	-	-	-	-	-
806	6,4	985	7,8	234	339	253	24	21	37	43	13	-	8	11	2	130
349	5,5	429	6,8	118	172	121	-	-	18	-	-	-	-	-	-	-



## Regierungsbezirken, Kreisen und Gemeinden

Von den gültigen Stimmen entfielen auf																Schl. Nr.
FDP		Sonstige		davon												
				DIE LINKE	BP	ÖDP	PIRATEN	Die PARTEI	mut	Tierschutz- partei	V-Partei <sup>3</sup>	DIE FRANKEN	Gesund- heits- forschung	Die Humanisten	LKR	
Anzahl	%	Anzahl	%	Anzahl												
17	18	19	20	21	22	23	24	25	26	27	28	29	30	31	32	
Noch: Oberbayern																
216	6,1	370	10,4	90	144	49	14	22	30	13	2	-	2	2	2	187
124	7,0	173	9,7	46	70	24	5	13	15	-	-	-	-	-	-	131
121	3,4	628	17,5	42	457	78	10	10	16	7	3	-	-	4	1	132
62	3,5	366	20,4	21	285	40	5	7	8	-	-	-	-	-	-	134
135	4,1	340	10,4	67	132	61	14	26	25	10	2	-	2	1	-	137
71	4,4	178	10,9	36	73	33	7	16	13	-	-	-	-	-	-	138
387	4,6	887	10,7	135	438	142	40	38	42	27	6	-	5	10	4	139
199	4,8	412	9,9	75	197	78	24	19	19	-	-	-	-	-	-	142
66	4,9	132	9,7	37	49	18	4	8	7	7	1	-	-	1	-	145
35	5,1	63	9,2	20	24	8	2	6	3	-	-	-	-	-	-	148
128	4,1	322	10,2	56	133	51	17	21	26	10	4	-	2	2	-	150
65	4,1	164	10,3	28	72	29	8	14	13	-	-	-	-	-	-	154
265	4,7	493	8,7	77	243	84	16	34	17	10	3	-	7	2	-	156
137	4,8	241	8,4	40	124	47	7	15	8	-	-	-	-	-	-	157
65	4,2	159	10,2	10	65	38	10	12	15	6	3	-	-	-	-	159
32	4,1	84	10,8	4	35	20	5	10	10	-	-	-	-	-	-	162
294	4,2	723	10,4	215	263	87	39	38	31	35	7	-	5	2	1	163
154	4,4	367	10,6	113	140	47	27	24	16	-	-	-	-	-	-	164
985	5,3	2 025	11,0	472	764	261	86	167	119	90	24	-	21	14	7	165
497	5,4	1 015	11,0	253	408	141	47	105	61	-	-	-	-	-	-	167
297	5,5	518	9,7	93	226	113	20	13	24	19	5	-	1	4	-	168
166	6,2	255	9,5	51	120	54	13	6	11	-	-	-	-	-	-	169
164	5,1	209	6,5	70	65	43	7	6	8	2	4	-	2	1	1	170
86	5,3	100	6,2	36	33	23	3	4	1	-	-	-	-	-	-	172
312	5,8	510	9,4	140	189	54	45	19	26	21	6	-	8	1	1	173
162	6,0	249	9,2	72	99	23	30	14	11	-	-	-	-	-	-	174
151	3,2	584	12,4	148	212	122	32	23	20	20	2	-	4	-	1	176
85	3,6	306	12,9	85	109	69	18	18	7	-	-	-	-	-	-	177
736	6,1	1 150	9,5	297	494	118	57	63	59	38	13	-	4	3	4	179
390	6,4	587	9,6	153	274	57	33	40	30	-	-	-	-	-	-	187
150	4,3	369	10,5	62	139	87	17	20	19	9	4	-	6	4	2	131
85	4,9	195	11,1	30	79	54	10	15	7	-	-	-	-	-	-	132
64	4,1	198	12,7	43	74	55	3	3	13	3	1	-	1	2	-	134
33	4,2	100	12,7	26	36	30	1	3	4	-	-	-	-	-	-	137
781	5,9	1 255	9,5	298	539	154	67	48	65	55	15	-	6	6	2	139
466	7,0	593	8,9	149	265	81	35	30	33	-	-	-	-	-	-	142
321	4,5	904	12,8	99	463	198	29	43	31	31	5	-	3	1	1	145
178	5,0	494	13,9	52	267	117	15	31	12	-	-	-	-	-	-	148
221	4,7	371	7,9	83	176	32	16	24	23	11	4	-	1	-	1	150
109	4,6	192	8,1	41	98	17	9	16	11	-	-	-	-	-	-	154
310	4,6	838	12,5	115	351	231	34	35	26	30	3	-	8	4	1	156
155	4,6	479	14,2	59	194	170	18	25	13	-	-	-	-	-	-	159
327	7,1	523	11,3	104	214	100	24	23	23	18	6	-	4	2	5	162
195	8,4	257	11,1	57	107	55	14	13	11	-	-	-	-	-	-	163
139	4,1	373	11,1	41	163	92	16	31	8	10	4	-	1	6	1	164
70	4,2	208	12,4	23	98	56	7	20	4	-	-	-	-	-	-	167
53	3,4	163	10,3	15	55	44	11	12	16	7	-	-	-	3	-	168
29	3,7	86	10,9	7	31	24	8	10	6	-	-	-	-	-	-	169
136	4,2	405	12,5	61	198	67	14	23	23	13	4	-	-	1	1	170
75	4,6	215	13,2	31	109	42	8	12	13	-	-	-	-	-	-	172
153	4,3	524	14,8	128	115	212	22	4	22	17	-	-	3	1	-	173
75	4,2	319	18,1	69	70	157	10	4	9	-	-	-	-	-	-	174
704	5,8	1 227	10,1	275	500	198	44	84	62	39	14	-	4	5	2	176
371	6,1	625	10,3	150	246	115	28	59	27	-	-	-	-	-	-	177
389	4,4	839	9,5	153	331	177	28	44	47	39	9	-	3	7	1	179
187	4,2	365	8,3	79	140	83	13	29	21	-	-	-	-	-	-	187



Regierungsbezirken, Kreisen und Gemeinden

FDP		Sonstige		Von den gültigen Stimmen entfielen auf													Schl. Nr.
				davon													
				DIE LINKE	BP	ÖDP	PIRATEN	Die PARTEI	mut	Tierschutzpartei	V-Partei³	DIE FRANKEN	Gesundheitsforschung	Die Humanisten	LKR		
Anzahl	%	Anzahl	%	Anzahl													
17	18	19	20	21	22	23	24	25	26	27	28	29	30	31	32		

Noch: Oberbayern

																	187
151	4,2	412	11,4	68	200	79	22	15	17	6	1	-	2	2	-	181	
85	4,7	220	12,2	35	110	43	11	11	10	-	-	-	-	-	-	-	
548	4,7	1 699	14,5	773	294	291	77	57	130	43	13	-	9	10	2	182	
291	4,9	916	15,6	463	149	179	37	33	55	-	-	-	-	-	-	-	
94	4,7	184	9,3	34	80	40	10	7	5	6	2	-	-	-	-	186	
53	5,3	95	9,6	21	43	22	3	3	3	-	-	-	-	-	-	-	
14 817	5,1	30 490	10,4	7 051	11 999	5 398	1 277	1 451	1 608	1 038	267	-	174	166	61	Zus.	
7 706	5,3	15 466	10,6	3 771	6 345	3 013	674	891	772	-	-	-	-	-	-	-	

188

994	10,8	606	6,6	140	190	109	26	14	48	38	32	-	3	4	2	113
510	11,0	301	6,5	66	118	55	16	-	23	-	23	-	-	-	-	-
225	5,4	429	10,4	80	223	65	7	7	18	15	10	-	1	2	1	117
112	5,4	255	12,3	41	161	35	5	-	8	-	5	-	-	-	-	-
482	9,8	293	5,9	98	50	49	21	5	25	24	17	-	2	2	-	118
227	9,2	130	5,3	44	31	26	13	-	7	-	9	-	-	-	-	-
2 765	12,1	1 460	6,4	621	266	252	115	29	60	60	41	-	4	10	2	120
1 468	12,9	707	6,2	307	155	134	66	-	26	-	19	-	-	-	-	-
1 300	6,4	1 352	6,7	481	271	230	97	32	60	94	53	-	15	12	7	121
610	6,0	659	6,5	255	164	125	51	-	33	-	31	-	-	-	-	-
1 076	9,1	859	7,3	330	160	103	77	29	67	43	31	-	8	6	5	124
562	9,5	416	7,0	167	101	56	42	-	30	-	20	-	-	-	-	-
470	8,6	373	6,8	111	113	66	29	8	17	13	11	-	5	-	-	126
246	9,0	189	6,9	55	69	36	16	-	7	-	6	-	-	-	-	-
945	10,8	498	5,7	181	122	60	40	19	31	18	17	-	3	5	2	127
487	11,1	234	5,3	86	67	31	24	-	17	-	9	-	-	-	-	-
715	8,3	703	8,2	263	163	130	34	11	33	33	28	-	2	4	2	132
358	8,3	348	8,1	129	98	67	22	-	14	-	18	-	-	-	-	-
632	9,4	431	6,4	148	113	53	23	12	25	24	26	-	4	3	-	137
327	9,7	213	6,3	76	75	24	12	-	10	-	16	-	-	-	-	-
2 923	11,6	1 692	6,7	591	385	244	110	39	118	94	75	-	14	14	8	139
1 531	12,1	817	6,5	284	224	138	66	-	58	-	47	-	-	-	-	-
1 030	9,1	815	7,2	210	247	195	39	15	47	38	15	-	6	2	1	141
537	9,5	397	7,0	95	142	106	22	-	23	-	9	-	-	-	-	-
467	6,9	500	7,4	168	114	106	35	13	28	12	17	-	-	7	-	144
234	7,0	246	7,3	83	70	52	20	-	11	-	10	-	-	-	-	-
521	8,2	383	6,0	145	84	65	16	8	33	12	12	-	3	4	1	145
265	8,3	194	6,1	74	50	34	9	-	19	-	8	-	-	-	-	-
14 545	9,6	10 394	6,8	3 567	2 501	1 727	669	241	610	518	385	-	70	75	31	Zus.
7 474	9,8	5 106	6,7	1 762	1 525	919	384	-	286	-	230	-	-	-	-	-

189

147	3,0	579	11,9	118	315	53	10	10	22	44	2	-	2	2	1	111
75	3,1	327	13,4	71	198	27	-	-	11	20	-	-	-	-	-	-
322	5,5	551	9,4	123	270	46	9	11	29	51	7	-	2	2	1	113
189	6,5	252	8,6	61	132	21	-	-	11	27	-	-	-	-	-	-
232	3,9	639	10,8	133	339	61	10	8	23	58	3	-	3	1	-	114
105	3,5	324	10,9	68	191	25	-	-	12	28	-	-	-	-	-	-
111	3,8	308	10,5	70	155	18	3	8	17	28	3	-	1	2	3	115
59	4,0	154	10,4	37	87	8	-	-	7	15	-	-	-	-	-	-
126	2,7	418	9,0	74	215	63	1	6	35	16	4	-	2	1	1	118
63	2,7	202	8,7	39	117	31	-	-	15	-	-	-	-	-	-	-
192	3,8	529	10,4	131	249	50	7	11	19	51	4	-	3	3	1	119
101	4,0	242	9,5	66	121	22	-	-	9	24	-	-	-	-	-	-
300	4,2	1 031	14,6	182	579	91	13	15	52	85	8	-	3	2	1	120
149	4,2	489	13,8	94	276	51	-	-	25	43	-	-	-	-	-	-
214	3,8	555	9,9	141	266	53	8	9	19	46	3	-	5	5	-	124
101	3,6	276	9,8	73	146	23	-	-	12	22	-	-	-	-	-	-





Regierungsbezirken, Kreisen und Gemeinden

Von den gültigen Stimmen entfielen auf																Schl. Nr.
FDP		Sonstige		davon												
				DIE LINKE	BP	ÖDP	PIRATEN	Die PARTEI	mut	Tierschutzpartei	V-Partei³	DIE FRANKEN	Gesundheitsforschung	Die Humanisten	LKR	
Anzahl	%	Anzahl	%	Anzahl												
17	18	19	20	21	22	23	24	25	26	27	28	29	30	31	32	
Noch: Oberbayern																
															189	
52	2,9	175	9,9	54	75	19	1	2	2	21	1	-	-	-	126	
22	2,5	90	10,2	28	41	10	-	-	1	10	-	-	-	-	-	
118	3,1	409	10,8	71	188	81	4	12	34	13	2	-	3	1	127	
59	3,1	199	10,5	37	100	43	-	-	19	-	-	-	-	-	-	
160	4,6	354	10,1	108	151	29	4	2	21	31	6	-	1	1	129	
81	4,6	164	9,3	54	68	15	-	-	12	15	-	-	-	-	-	
115	3,8	297	9,9	53	130	47	7	6	11	36	3	-	2	2	130	
62	4,1	135	9,0	26	68	21	-	-	5	15	-	-	-	-	-	
203	4,1	538	10,9	110	284	55	12	6	28	37	3	-	-	2	133	
96	3,9	281	11,4	59	165	23	-	-	14	20	-	-	-	-	-	
138	3,4	581	14,2	75	395	41	5	6	15	35	5	-	3	-	134	
73	3,6	280	13,7	43	195	18	-	-	5	19	-	-	-	-	-	
93	3,2	286	10,0	36	164	55	5	3	11	7	2	-	1	2	135	
44	3,1	144	10,0	18	91	29	-	-	6	-	-	-	-	-	-	
70	3,1	256	11,5	54	136	18	2	7	15	19	2	-	2	1	137	
34	3,0	133	11,9	33	76	8	-	-	8	8	-	-	-	-	-	
100	4,0	258	10,4	62	85	31	2	7	46	21	-	-	3	1	139	
55	4,5	135	10,9	31	42	15	-	-	35	12	-	-	-	-	-	
264	3,5	628	8,4	159	222	74	12	8	34	99	10	-	7	2	140	
138	3,7	298	8,0	86	113	34	-	-	15	50	-	-	-	-	-	
72	3,3	211	9,7	61	102	14	5	2	8	17	-	-	1	-	141	
36	3,3	99	9,0	32	49	6	-	-	4	8	-	-	-	-	-	
123	2,9	451	10,6	120	169	93	13	1	21	28	2	-	3	-	142	
61	2,9	220	10,3	63	94	39	-	-	10	14	-	-	-	-	-	
171	2,9	815	14,0	179	439	77	6	11	39	55	3	-	3	3	143	
95	3,3	430	14,8	91	249	39	-	-	19	32	-	-	-	-	-	
302	3,2	920	9,6	220	391	99	9	13	57	102	14	-	12	2	145	
152	3,2	437	9,1	106	190	56	-	-	28	57	-	-	-	-	-	
53	3,8	185	13,4	20	94	39	3	3	11	13	1	-	-	-	146	
23	3,3	87	12,5	11	47	19	-	-	6	4	-	-	-	-	-	
150	3,7	443	11,0	107	192	65	4	8	27	34	4	-	1	1	148	
79	3,9	221	10,9	55	102	30	-	-	14	20	-	-	-	-	-	
194	3,1	625	10,1	113	290	86	13	9	25	69	2	-	14	1	3 149	
113	3,7	330	10,7	62	175	46	-	-	10	37	-	-	-	-	-	
73	2,9	335	13,3	66	160	53	4	6	32	11	1	-	1	1	150	
38	3,0	167	13,2	36	91	27	-	-	13	36	-	-	-	-	-	
173	2,7	664	10,5	131	289	111	14	11	76	23	2	-	6	1	152	
93	3,0	317	10,1	69	169	51	-	-	28	-	-	-	-	-	-	
529	3,1	1 996	11,7	492	1 098	83	48	26	74	138	17	-	12	3	5 154	
271	3,2	1 088	12,7	255	685	39	-	-	38	71	-	-	-	-	-	
892	4,2	2 427	11,3	912	638	324	55	77	152	208	28	-	14	13	6 155	
472	4,4	1 159	10,8	477	329	159	-	-	78	116	-	-	-	-	-	
321	2,9	1 192	10,6	357	520	92	22	19	46	109	9	-	12	5	1 157	
173	3,1	625	11,1	186	306	48	-	-	22	63	-	-	-	-	-	
270	4,4	732	11,9	143	388	53	9	16	27	78	10	-	4	1	3 159	
135	4,4	338	10,9	76	185	23	-	-	15	39	-	-	-	-	-	
177	4,4	302	7,6	70	142	10	5	3	30	30	2	-	5	4	1 160	
87	4,4	137	6,9	36	64	5	-	-	16	16	-	-	-	-	-	
66	2,9	196	8,6	31	102	24	2	6	4	22	1	-	2	2	161	
35	3,1	95	8,3	16	54	11	-	-	2	12	-	-	-	-	-	
227	2,9	847	10,8	199	362	138	10	17	84	22	7	-	6	2	162	
116	3,0	423	10,8	108	194	73	-	-	48	-	-	-	-	-	-	
33	1,8	242	13,3	36	100	55	-	3	44	4	-	-	-	-	165	
17	1,9	123	13,5	14	55	27	-	-	27	-	-	-	-	-	-	
6 783	3,5	20 975	10,9	5 011	9 694	2 301	337	368	1 190	1 661	171	-	139	69	34 Zus.	
3 502	3,6	10 421	10,8	2 617	5 265	1 122	-	-	600	817	-	-	-	-	-	



Regierungsbezirken, Kreisen und Gemeinden

Von den gültigen Stimmen entfielen auf																Schl. Nr.
FDP		Sonstige		davon												
				DIE LINKE	BP	ÖDP	PIRATEN	Die PARTEI	mut	Tierschutz- partei	V-Partei <sup>3</sup>	DIE FRANKEN	Gesund- heits- forschung	Die Humanisten	LKR	
Anzahl	%	Anzahl	%	Anzahl												
17	18	19	20	21	22	23	24	25	26	27	28	29	30	31	32	
Noch: Oberbayern																
															<b>190</b>	
162	4,2	422	11,0	91	149	107	15	10	25	7	15	-	-	2	1	
85	4,4	209	10,9	43	83	57	9	-	11	-	6	-	-	-	-	
48	2,9	162	9,9	30	40	59	6	-	5	11	8	-	2	1	113	
28	3,4	81	9,9	16	22	33	4	-	2	-	4	-	-	-	-	
121	4,3	381	13,6	50	203	80	9	4	8	10	12	-	2	2	1	
72	5,1	186	13,2	26	111	35	5	-	4	-	5	-	-	-	-	
174	6,6	239	9,0	74	56	65	9	1	14	12	7	-	1	-	115	
82	6,2	121	9,1	36	31	41	4	-	6	-	3	-	-	-	-	
88	3,9	239	10,5	44	65	73	13	4	21	6	8	-	2	3	117	
45	4,0	114	10,1	21	36	34	6	-	11	-	6	-	-	-	-	
57	2,9	191	9,7	23	83	52	7	1	1	6	15	-	2	1	118	
32	3,2	102	10,3	9	47	32	6	-	-	-	8	-	-	-	-	
88	5,0	176	10,0	32	67	47	3	1	9	2	14	-	-	1	120	
49	5,6	76	8,6	15	29	19	1	-	5	-	7	-	-	-	-	
53	4,0	159	12,0	32	32	68	5	4	3	1	11	-	3	-	121	
31	4,7	76	11,5	15	18	32	4	-	1	-	6	-	-	-	-	
39	2,8	185	13,2	22	46	88	10	2	5	3	6	-	2	1	126	
21	3,0	87	12,4	11	23	43	5	-	3	-	2	-	-	-	-	
65	3,2	193	9,5	29	99	42	4	1	4	8	4	-	1	-	1	
34	3,4	98	9,7	13	51	25	2	-	3	-	4	-	-	-	-	
202	4,0	546	10,8	127	196	117	22	5	31	23	15	-	3	6	1	
107	4,2	268	10,6	56	111	63	12	-	17	-	9	-	-	-	130	
137	4,2	427	13,1	84	106	160	14	8	16	16	16	-	5	1	1	
74	4,6	185	11,4	41	50	71	6	-	7	-	10	-	-	-	131	
194	6,0	281	8,7	93	71	59	11	7	16	11	9	-	2	2	132	
96	5,9	145	8,9	47	40	36	6	-	10	-	6	-	-	-	-	
51	4,0	124	9,7	24	47	29	4	2	10	6	1	-	-	1	133	
27	4,2	58	9,1	9	26	14	2	-	7	-	-	-	-	-	-	
97	3,6	459	17,0	52	67	294	8	2	11	8	15	-	1	-	1	
52	3,9	211	15,7	26	38	127	5	-	7	-	8	-	-	-	135	
70	3,5	212	10,6	21	104	49	10	1	6	11	7	-	3	-	136	
37	3,7	93	9,3	10	48	24	5	-	2	-	4	-	-	-	-	
202	6,5	267	8,6	50	85	65	12	2	19	14	16	-	2	2	138	
109	7,0	133	8,6	25	41	41	5	-	12	-	9	-	-	-	-	
547	3,9	1 699	12,1	354	600	374	93	32	73	71	73	-	19	6	4	
284	4,0	838	11,9	172	345	192	47	-	40	-	42	-	-	-	139	
355	2,8	1 528	11,9	393	474	349	63	29	50	58	82	-	20	5	5	
193	3,0	745	11,5	179	277	188	32	-	24	-	45	-	-	-	140	
1 079	5,8	1 734	9,3	608	464	286	100	44	68	66	67	-	15	13	3	
578	6,3	836	9,0	314	239	154	59	-	31	-	39	-	-	-	141	
238	5,5	402	9,3	95	94	134	17	3	36	10	9	-	-	2	2	
124	5,7	199	9,2	44	55	66	9	-	18	-	7	-	-	-	142	
27	2,4	81	7,3	18	29	21	-	-	-	5	6	-	1	-	1	
13	2,3	42	7,5	10	17	11	-	-	-	-	4	-	-	-	143	
129	4,4	406	13,8	79	110	151	14	10	16	13	10	-	2	1	144	
67	4,5	218	14,8	37	57	103	8	-	7	-	6	-	-	-	-	
33	1,6	189	9,1	45	63	54	5	2	9	6	3	-	1	1	145	
21	2,0	96	9,2	21	41	28	1	-	3	-	2	-	-	-	-	
533	4,6	1 238	10,6	357	337	245	53	29	69	61	61	-	14	10	2	
297	5,1	591	10,1	172	185	135	32	-	35	-	32	-	-	-	148	
28	2,5	99	8,8	12	41	23	2	-	8	4	6	-	2	-	1	
15	2,7	52	9,2	6	25	13	1	-	4	-	3	-	-	-	149	
52	2,9	214	12,0	52	86	45	7	2	7	7	3	-	4	-	1	
26	2,9	110	12,3	23	51	24	6	-	3	-	3	-	-	-	151	
327	8,2	332	8,3	101	67	72	18	8	36	9	13	-	3	3	2	
155	7,7	169	8,4	50	40	44	10	-	18	-	7	-	-	-	152	

Noch: 1. Ergebnisse der Landtagswahl 2018 nach

Schl. Nr.	Gebiet	Stimm-berechtigte	Wähler	Art der Stimme	Ungültige Stimmen		Gültige Stimmen		Von den gültigen Stimmen entfielen auf									
		Nicht-wähler	Wahlbe-teiligung in %		Anzahl	%	Anzahl	%	CSU		GRÜNE		FREIE WÄHLER		AfD		SPD	
									Anzahl	%	Anzahl	%	Anzahl	%	Anzahl	%	Anzahl	%
1	2	3	4	5	6	7	8	9	10	11	12	13	14	15	16			

Noch: Oberbayern

190 Noch: Landkreis Weilheim-Schongau

153	Sindelsdorf .....	938	759	G	13	0,9	1 505	598	39,7	282	18,7	243	16,1	86	5,7	77	5,1
		179	80,9	E	6	0,8	753	291	38,6	145	19,3	132	17,5	42	5,6	38	5,0
154	Steingaden .....	2 200	1 618	G	30	0,9	3 206	1 336	41,7	416	13,0	690	21,5	293	9,1	125	3,9
		582	73,5	E	7	0,4	1 611	672	41,7	203	12,6	332	20,6	150	9,3	65	4,0
157	Weilheim i.OB, St .....	16 790	12 972	G	262	1,0	25 682	7 932	30,9	5 712	22,2	3 312	12,9	2 345	9,1	2 142	8,3
		3 818	77,3	E	109	0,8	12 863	3 786	29,4	2 810	21,8	1 875	14,6	1 211	9,4	1 074	8,3
158	Wessobrunn .....	1 680	1 383	G	28	1,0	2 738	982	35,9	504	18,4	447	16,3	242	8,8	129	4,7
		297	82,3	E	13	0,9	1 370	479	35,0	258	18,8	236	17,2	125	9,1	58	4,2
159	Wielenbach .....	2 511	2 100	G	33	0,8	4 167	1 531	36,7	680	16,3	671	16,1	323	7,8	280	6,7
		411	83,6	E	11	0,5	2 089	740	35,4	351	16,8	362	17,3	161	7,7	133	6,4
160	Wildsteig .....	1 000	818	G	14	0,9	1 622	653	40,3	184	11,3	428	26,4	133	8,2	41	2,5
		182	81,8	E	3	0,4	815	343	42,1	95	11,7	183	22,5	71	8,7	22	2,7
	Zusammen	101 752	78 831	G	1 972	1,3	155 688	55 010	35,3	28 873	18,5	22 417	14,4	13 247	8,5	12 257	7,9
		22 921	77,5	E	878	1,1	77 953	26 754	34,3	14 617	18,8	11 758	15,1	6 828	8,8	6 045	7,8
	Landkreise zusammen	2 161 578	1 643 131	G	35 100	1,1	3 251 066	1 210 505	37,2	615 751	18,9	400 629	12,3	299 364	9,2	259 799	8,0
		518 447	76,0	E	13 736	0,8	1 629 357	592 239	36,3	306 754	18,8	216 541	13,3	151 097	9,3	132 337	8,1

G = Gesamtstimmen. E = Erststimmen.

## Regierungsbezirken, Kreisen und Gemeinden

Von den gültigen Stimmen entfielen auf																Schl. Nr.
FDP		Sonstige		davon												
				DIE LINKE	BP	ÖDP	PIRATEN	Die PARTEI	mut	Tierschutz- partei	V-Partei³	DIE FRANKEN	Gesund- heits- forschung	Die Humanisten	LKR	
Anzahl	%	Anzahl	%	Anzahl												
17	18	19	20	21	22	23	24	25	26	27	28	29	30	31	32	
Noch: Oberbayern																
																190
61	4,1	158	10,5	33	69	27	11	-	10	2	5	-	1	-	-	153
33	4,4	72	9,6	16	35	12	3	-	4	-	2	-	-	-	-	-
102	3,2	244	7,6	36	114	54	4	2	15	9	4	-	2	1	3	154
63	3,9	126	7,8	18	65	30	2	-	7	-	4	-	-	-	-	-
1 542	6,0	2 697	10,5	666	505	793	142	69	191	105	167	-	31	18	10	157
819	6,4	1 288	10,0	306	266	426	92	-	100	-	98	-	-	-	-	-
83	3,0	351	12,8	39	119	131	10	7	14	10	17	-	3	-	1	158
43	3,1	171	12,5	19	63	66	4	-	7	-	12	-	-	-	-	-
199	4,8	483	11,6	76	213	120	12	8	21	16	12	-	3	2	-	159
106	5,1	236	11,3	31	117	65	6	-	9	-	8	-	-	-	-	-
23	1,4	160	9,9	14	58	67	-	2	2	3	11	-	1	1	1	160
14	1,7	87	10,7	7	35	37	-	-	2	-	6	-	-	-	-	-
7 206	4,6	16 678	10,7	3 856	4 959	4 400	713	302	829	610	728	-	153	86	42	Zus.
3 832	4,9	8 119	10,4	1 844	2 718	2 321	399	-	420	-	417	-	-	-	-	-
176 648	5,4	288 370	8,9	80 454	87 322	54 251	12 987	12 463	13 195	16 508	6 137	-	2 207	1 917	929	Lkr
91 842	5,6	138 547	8,5	40 156	45 542	28 962	5 856	5 655	5 995	3 765	2 480	-	-	-	136	-



Regierungsbezirken, Kreisen und Gemeinden

FDP		Sonstige		Von den gültigen Stimmen entfielen auf													Schl. Nr.
				davon													
				DIE LINKE	BP	ÖDP	PIRATEN	Die PARTEI	mut	Tierschutzpartei	V-Partei³	DIE FRANKEN	Gesundheitsforschung	Die Humanisten	LKR		
Anzahl	%	Anzahl	%	Anzahl													
17	18	19	20	21	22	23	24	25	26	27	28	29	30	31	32		

Niederbayern

4 881	7,3	6 849	10,3	2 269	1 396	1 056	218	-	980	832	98	-	-	-	-	261
2 556	7,7	3 327	10,0	1 137	713	542	-	-	497	438	-	-	-	-	-	-
3 922	7,7	5 939	11,7	2 271	760	2 460	129	-	72	189	58	-	-	-	-	262
2 194	8,6	2 663	10,5	1 236	421	1 006	-	-	-	-	-	-	-	-	-	-
1 859	4,5	3 767	9,1	1 601	691	1 083	107	-	61	181	43	-	-	-	-	263
956	4,6	1 896	9,2	853	403	640	-	-	-	-	-	-	-	-	-	-
10 662	6,7	16 555	10,4	6 141	2 847	4 599	454	-	1 113	1 202	199	-	-	-	-	Zus.
5 706	7,2	7 886	9,9	3 226	1 537	2 188	-	-	497	438	-	-	-	-	-	-
<b>271</b>																
62	2,3	133	5,0	35	67	15	2	-	-	7	7	-	-	-	-	111
26	2,0	60	4,6	15	32	5	2	-	-	-	6	-	-	-	-	-
58	2,5	191	8,3	33	121	24	4	-	1	6	2	-	-	-	-	113
23	2,0	96	8,3	15	65	12	3	-	-	-	1	-	-	-	-	-
39	2,7	117	8,0	37	53	15	4	-	2	4	2	-	-	-	-	114
18	2,5	62	8,4	21	29	6	4	-	-	-	2	-	-	-	-	-
229	4,0	375	6,6	78	190	49	11	-	11	21	15	-	-	-	-	116
83	2,9	187	6,6	33	107	24	11	-	-	-	12	-	-	-	-	-
35	3,2	52	4,7	23	18	7	1	-	-	2	1	-	-	-	-	118
13	2,4	27	4,9	12	9	4	1	-	-	-	1	-	-	-	-	-
1 525	4,9	2 392	7,6	884	697	474	93	-	46	120	78	-	-	-	-	119
627	4,0	1 184	7,5	415	390	222	86	-	-	-	71	-	-	-	-	-
110	3,5	246	7,9	57	114	54	2	-	2	12	5	-	-	-	-	122
40	2,6	123	8,0	27	62	28	1	-	-	-	5	-	-	-	-	-
57	3,6	148	9,3	35	57	23	7	-	4	15	7	-	-	-	-	123
26	3,3	67	8,5	15	30	9	6	-	-	-	7	-	-	-	-	-
208	2,6	633	8,1	150	252	139	13	-	12	35	32	-	-	-	-	125
89	2,3	294	7,5	72	131	49	13	-	-	-	29	-	-	-	-	-
24	1,6	174	11,6	12	145	9	-	-	-	4	4	-	-	-	-	126
9	1,2	110	14,8	6	96	4	-	-	-	-	4	-	-	-	-	-
62	2,8	178	8,0	42	86	30	3	-	1	12	4	-	-	-	-	127
24	2,2	85	7,7	21	47	11	2	-	-	-	4	-	-	-	-	-
91	2,5	228	6,1	68	76	48	7	-	9	10	10	-	-	-	-	128
46	2,5	117	6,3	35	48	20	4	-	-	-	10	-	-	-	-	-
52	2,9	287	16,0	26	237	12	2	-	2	7	1	-	-	-	-	130
19	2,1	177	20,0	12	157	5	2	-	-	-	1	-	-	-	-	-
198	4,1	349	7,2	79	136	85	8	-	4	19	18	-	-	-	-	132
62	2,6	168	6,9	35	72	37	8	-	-	-	16	-	-	-	-	-
75	2,8	138	5,2	36	64	14	1	-	2	15	6	-	-	-	-	135
25	1,9	64	4,9	15	36	7	1	-	-	-	5	-	-	-	-	-
49	2,4	210	10,3	42	61	81	2	-	1	12	11	-	-	-	-	138
16	1,6	94	9,3	18	31	33	2	-	-	-	10	-	-	-	-	-
26	1,9	89	6,7	15	50	10	4	-	4	6	-	-	-	-	-	139
12	1,8	40	6,0	7	25	5	3	-	-	-	-	-	-	-	-	-
155	3,8	298	7,3	76	108	61	18	-	8	18	9	-	-	-	-	140
57	2,8	158	7,7	37	62	35	15	-	-	-	9	-	-	-	-	-
316	2,5	824	6,6	175	292	201	28	-	14	67	47	-	-	-	-	141
140	2,2	401	6,4	82	158	92	24	-	-	-	45	-	-	-	-	-
75	3,6	134	6,5	38	38	34	5	-	3	8	8	-	-	-	-	143
28	2,7	58	5,7	15	17	15	4	-	-	-	7	-	-	-	-	-
322	2,8	807	7,0	233	326	99	30	-	19	73	27	-	-	-	-	146
126	2,2	368	6,4	104	168	43	28	-	-	-	25	-	-	-	-	-
31	1,8	173	10,1	32	92	36	2	-	2	4	5	-	-	-	-	148
11	1,3	99	11,7	16	54	23	2	-	-	-	4	-	-	-	-	-
102	2,0	403	8,0	89	206	63	5	-	7	20	13	-	-	-	-	149
46	1,8	204	8,1	45	113	28	5	-	-	-	13	-	-	-	-	-
113	3,1	250	6,9	69	92	55	5	-	3	13	13	-	-	-	-	151
44	2,4	112	6,2	22	48	26	5	-	-	-	11	-	-	-	-	-





Regierungsbezirken, Kreisen und Gemeinden

Von den gültigen Stimmen entfielen auf																Schl. Nr.
FDP		Sonstige		davon												
				DIE LINKE	BP	ÖDP	PIRATEN	Die PARTEI	mut	Tierschutzpartei	V-Partei³	DIE FRANKEN	Gesundheitsforschung	Die Humanisten	LKR	
Anzahl	%	Anzahl	%	Anzahl												
17	18	19	20	21	22	23	24	25	26	27	28	29	30	31	32	
Noch: Niederbayern																271
63	3,9	96	5,9	21	40	19	3	-	-	9	4	-	-	-	-	152
32	4,0	45	5,6	10	22	8	3	-	-	-	2	-	-	-	-	-
99	2,4	329	8,0	74	179	40	4	-	6	14	12	-	-	-	-	153
42	2,1	170	8,3	37	99	19	3	-	-	-	12	-	-	-	-	-
4 176	3,4	9 254	7,5	2 459	3 797	1 697	264	-	163	533	341	-	-	-	-	Zus.
1 684	2,7	4 570	7,4	1 142	2 108	770	238	-	-	-	312	-	-	-	-	-
Noch: Niederbayern																272
102	9,2	100	9,0	25	63	9	-	-	2	1	-	-	-	-	-	116
78	14,0	46	8,3	13	29	4	-	-	-	-	-	-	-	-	-	-
990	13,3	620	8,3	166	168	223	11	-	8	36	8	-	-	-	-	118
698	18,6	263	7,0	79	45	139	-	-	-	-	-	-	-	-	-	-
59	6,4	67	7,2	14	32	19	1	-	1	-	-	-	-	-	-	119
46	9,9	28	6,0	7	13	8	-	-	-	-	-	-	-	-	-	-
748	8,4	540	6,0	161	248	71	10	-	13	30	7	-	-	-	-	120
557	12,4	209	4,7	71	103	35	-	-	-	-	-	-	-	-	-	-
168	6,3	378	14,3	30	280	56	4	-	3	3	2	-	-	-	-	121
41	3,1	191	14,4	14	148	29	-	-	-	-	-	-	-	-	-	-
95	6,3	171	11,3	23	114	18	2	-	1	10	3	-	-	-	-	122
18	2,4	91	12,2	12	72	7	-	-	-	-	-	-	-	-	-	-
261	9,1	355	12,4	27	207	107	2	-	1	10	1	-	-	-	-	126
207	14,4	125	8,7	8	34	83	-	-	-	-	-	-	-	-	-	-
307	8,0	303	7,9	58	138	75	2	-	1	26	3	-	-	-	-	127
219	11,3	120	6,2	22	50	48	-	-	-	-	-	-	-	-	-	-
130	7,3	116	6,5	23	67	16	2	-	1	7	-	-	-	-	-	128
101	11,4	51	5,7	14	29	8	-	-	-	-	-	-	-	-	-	-
319	8,9	453	12,6	65	325	48	4	-	3	7	1	-	-	-	-	129
54	3,0	275	15,3	32	213	30	-	-	-	-	-	-	-	-	-	-
235	8,6	171	6,2	33	70	55	1	-	2	8	2	-	-	-	-	134
170	12,3	63	4,6	13	22	28	-	-	-	-	-	-	-	-	-	-
432	9,7	457	10,2	95	282	51	3	-	2	18	6	-	-	-	-	136
104	4,7	276	12,5	48	195	33	-	-	-	-	-	-	-	-	-	-
164	5,0	202	6,1	43	80	61	5	-	6	4	3	-	-	-	-	138
102	6,2	79	4,8	17	30	32	-	-	-	-	-	-	-	-	-	-
61	7,7	92	11,6	4	78	4	1	-	-	5	-	-	-	-	-	139
50	12,6	13	3,3	2	7	4	-	-	-	-	-	-	-	-	-	-
135	6,2	182	8,4	60	49	55	5	-	2	9	2	-	-	-	-	140
93	8,6	66	6,1	25	16	25	-	-	-	-	-	-	-	-	-	-
385	8,0	487	10,2	81	288	78	5	-	7	26	2	-	-	-	-	141
102	4,3	283	11,8	49	189	45	-	-	-	-	-	-	-	-	-	-
156	6,8	173	7,5	59	73	26	2	-	3	9	1	-	-	-	-	142
113	9,9	67	5,9	26	32	9	-	-	-	-	-	-	-	-	-	-
299	9,0	213	6,4	80	89	33	1	-	1	7	2	-	-	-	-	143
242	14,5	84	5,0	36	34	14	-	-	-	-	-	-	-	-	-	-
92	6,4	107	7,4	35	51	12	1	-	-	7	1	-	-	-	-	145
76	10,5	47	6,5	19	22	6	-	-	-	-	-	-	-	-	-	-
169	6,8	159	6,4	29	95	13	4	-	5	12	1	-	-	-	-	146
131	10,5	61	4,9	14	40	7	-	-	-	-	-	-	-	-	-	-
425	10,0	371	8,7	90	205	48	5	-	3	16	4	-	-	-	-	147
330	15,5	147	6,9	42	82	23	-	-	-	-	-	-	-	-	-	-
385	9,1	281	6,7	94	110	46	2	-	3	18	8	-	-	-	-	149
294	13,9	118	5,6	49	43	26	-	-	-	-	-	-	-	-	-	-
160	5,8	163	6,0	43	70	28	3	-	2	12	5	-	-	-	-	150
126	9,2	70	5,1	24	34	12	-	-	-	-	-	-	-	-	-	-
1 036	9,3	2 405	21,5	179	1 946	222	17	-	6	29	6	-	-	-	-	151
186	3,4	1 434	26,0	90	1 212	132	-	-	-	-	-	-	-	-	-	-
115	8,6	94	7,1	33	50	4	3	-	1	1	2	-	-	-	-	152
94	14,1	37	5,5	15	21	1	-	-	-	-	-	-	-	-	-	-



Regierungsbezirken, Kreisen und Gemeinden

Von den gültigen Stimmen entfielen auf																Schl. Nr.
FDP		Sonstige		davon												
				DIE LINKE	BP	ÖDP	PIRATEN	Die PARTEI	mut	Tierschutzpartei	V-Partei³	DIE FRANKEN	Gesundheitsforschung	Die Humanisten	LKR	
Anzahl	%	Anzahl	%	Anzahl												
17	18	19	20	21	22	23	24	25	26	27	28	29	30	31	32	
Noch: Niederbayern																
7 428	8,6	8 660	10,0	1 550	5 178	1 378	96	-	77	311	70	-	-	-	-	272
4 232	9,8	4 244	9,9	741	2 715	788	-	-	-	-	-	-	-	-	-	Zus.
<b>273</b>																
576	4,2	1 260	9,1	356	482	223	26	-	104	46	23	-	-	-	-	111
288	4,1	588	8,5	177	234	122	-	-	55	-	-	-	-	-	-	-
75	3,4	202	9,2	11	71	100	6	-	8	5	1	-	-	-	-	113
42	3,8	111	10,0	7	36	63	-	-	5	-	-	-	-	-	-	-
46	2,7	176	10,5	14	48	93	2	-	11	6	2	-	-	-	-	115
25	3,0	89	10,6	7	23	52	-	-	7	-	-	-	-	-	-	-
626	4,7	1 356	10,1	354	643	214	31	-	53	44	17	-	-	-	-	116
312	4,7	734	11,0	184	412	109	-	-	29	-	-	-	-	-	-	-
48	3,6	135	10,2	36	43	33	6	-	5	7	5	-	-	-	-	119
22	3,3	60	9,1	21	16	18	-	-	5	-	-	-	-	-	-	-
13	1,1	118	9,8	13	53	23	4	-	16	8	1	-	-	-	-	121
5	0,8	61	10,1	9	31	8	-	-	13	-	-	-	-	-	-	-
70	2,8	270	10,6	60	104	47	4	-	44	8	3	-	-	-	-	125
32	2,5	138	10,8	31	62	29	-	-	16	-	-	-	-	-	-	-
36	2,5	83	5,7	7	32	26	2	-	11	4	1	-	-	-	-	127
15	2,1	38	5,2	4	16	12	-	-	6	-	-	-	-	-	-	-
89	1,9	384	8,1	92	173	44	12	-	49	12	2	-	-	-	-	133
43	1,8	192	8,0	48	93	21	-	-	30	-	-	-	-	-	-	-
380	2,4	1 198	7,7	394	383	194	34	-	115	66	12	-	-	-	-	137
172	2,2	582	7,4	206	209	100	-	-	67	-	-	-	-	-	-	-
30	2,8	77	7,1	11	17	33	2	-	10	4	-	-	-	-	-	139
16	2,9	36	6,6	6	8	18	-	-	4	-	-	-	-	-	-	-
226	3,8	541	9,1	121	195	165	13	-	24	15	8	-	-	-	-	141
107	3,6	270	9,1	64	107	85	-	-	14	-	-	-	-	-	-	-
672	5,0	1 735	13,0	238	367	977	25	-	60	53	15	-	-	-	-	147
388	5,8	877	13,1	125	186	536	-	-	30	-	-	-	-	-	-	-
368	3,0	1 018	8,2	264	382	213	30	-	75	42	12	-	-	-	-	152
191	3,1	486	7,8	139	188	118	-	-	41	-	-	-	-	-	-	-
45	1,7	202	7,6	57	97	32	2	-	9	4	1	-	-	-	-	159
21	1,6	97	7,4	31	45	16	-	-	5	-	-	-	-	-	-	-
137	6,2	199	9,0	30	65	89	2	-	6	6	1	-	-	-	-	163
94	8,5	89	8,1	15	32	42	-	-	-	-	-	-	-	-	-	-
124	2,0	662	10,6	153	133	111	6	-	235	18	6	-	-	-	-	164
60	1,9	337	10,8	76	66	55	-	-	140	-	-	-	-	-	-	-
81	2,1	353	9,2	60	167	82	5	-	28	11	-	-	-	-	-	165
42	2,2	175	9,2	33	78	49	-	-	15	-	-	-	-	-	-	-
133	2,2	528	8,7	134	237	90	9	-	22	27	9	-	-	-	-	166
57	1,9	276	9,0	77	139	48	-	-	12	-	-	-	-	-	-	-
152	4,1	281	7,6	41	128	64	12	-	22	8	6	-	-	-	-	172
79	4,3	126	6,9	19	61	34	-	-	12	-	-	-	-	-	-	-
40	2,0	356	17,6	16	284	32	2	-	15	6	1	-	-	-	-	175
19	1,9	215	21,3	10	183	15	-	-	7	-	-	-	-	-	-	-
81	3,9	182	8,8	40	65	60	6	-	5	5	1	-	-	-	-	177
35	3,4	82	8,0	21	31	27	-	-	3	-	-	-	-	-	-	-
52	2,6	284	13,9	34	45	174	7	-	10	14	-	-	-	-	-	178
27	2,6	141	13,8	17	20	100	-	-	4	-	-	-	-	-	-	-
23	1,6	123	8,3	25	31	45	4	-	6	9	3	-	-	-	-	181
14	1,9	57	7,7	17	15	22	-	-	3	-	-	-	-	-	-	-
4 123	3,3	11 723	9,5	2 561	4 245	3 164	252	-	943	428	130	-	-	-	-	Zus.
2 106	3,4	5 857	9,5	1 344	2 291	1 699	-	-	523	-	-	-	-	-	-	-
<b>274</b>																
205	4,1	510	10,2	101	210	88	5	-	59	43	4	-	-	-	-	111
94	3,8	240	9,7	54	93	41	-	-	28	24	-	-	-	-	-	-



Regierungsbezirken, Kreisen und Gemeinden

Von den gültigen Stimmen entfielen auf																Schl. Nr.
FDP		Sonstige		davon												
				DIE LINKE	BP	ÖDP	PIRATEN	Die PARTEI	mut	Tierschutzpartei	V-Partei³	DIE FRANKEN	Gesundheitsforschung	Die Humanisten	LKR	
Anzahl	%	Anzahl	%	Anzahl												
17	18	19	20	21	22	23	24	25	26	27	28	29	30	31	32	
Noch: Niederbayern																274
71	3,2	161	7,3	26	71	37	3	-	18	5	1	-	-	-	-	112
35	3,2	74	6,8	11	41	22	-	-	-	-	-	-	-	-	-	-
652	5,9	901	8,1	253	318	112	23	-	76	113	6	-	-	-	-	113
315	5,7	435	7,8	125	163	52	-	-	36	59	-	-	-	-	-	-
109	4,0	205	7,5	46	74	42	10	-	12	18	3	-	-	-	-	114
59	4,3	84	6,2	20	44	20	-	-	-	-	-	-	-	-	-	-
53	5,2	85	8,3	9	30	33	2	-	9	2	-	-	-	-	-	118
26	5,1	42	8,3	6	17	19	-	-	-	-	-	-	-	-	-	-
42	1,9	167	7,5	30	77	30	2	-	-	26	2	-	-	-	-	119
22	2,0	82	7,4	15	43	13	-	-	-	11	-	-	-	-	-	-
213	3,4	471	7,6	88	244	74	8	-	30	20	7	-	-	-	-	120
112	3,6	221	7,1	46	135	40	-	-	-	-	-	-	-	-	-	-
203	4,5	410	9,0	96	159	66	3	-	35	48	3	-	-	-	-	121
106	4,7	196	8,6	48	76	29	-	-	21	22	-	-	-	-	-	-
266	5,6	389	8,2	86	137	57	10	-	42	50	7	-	-	-	-	124
128	5,4	181	7,6	40	67	24	-	-	23	27	-	-	-	-	-	-
760	5,7	1 158	8,7	288	369	205	30	-	99	148	19	-	-	-	-	126
380	5,7	544	8,2	145	184	90	-	-	49	76	-	-	-	-	-	-
239	2,8	744	8,7	141	204	235	23	-	43	88	10	-	-	-	-	127
126	3,0	325	7,6	73	101	78	-	-	27	46	-	-	-	-	-	-
648	5,0	1 176	9,0	251	405	263	27	-	76	141	13	-	-	-	-	128
323	5,0	557	8,5	132	202	114	-	-	36	73	-	-	-	-	-	-
232	5,5	325	7,8	79	85	60	11	-	43	41	6	-	-	-	-	132
101	4,8	157	7,5	42	43	26	-	-	24	22	-	-	-	-	-	-
371	4,7	665	8,5	195	222	99	21	-	75	45	8	-	-	-	-	134
189	4,8	279	7,1	97	123	59	-	-	-	-	-	-	-	-	-	-
48	2,3	178	8,5	43	92	22	1	-	11	9	-	-	-	-	-	135
27	2,6	85	8,1	27	47	11	-	-	-	-	-	-	-	-	-	-
233	4,6	317	6,3	96	88	65	9	-	17	38	4	-	-	-	-	141
108	4,3	141	5,6	52	42	21	-	-	8	18	-	-	-	-	-	-
80	3,2	253	10,2	53	110	54	1	-	17	12	6	-	-	-	-	145
39	3,2	123	9,9	25	62	36	-	-	-	-	-	-	-	-	-	-
403	6,5	462	7,5	99	111	99	16	-	78	56	3	-	-	-	-	146
194	6,3	215	7,0	52	51	47	-	-	37	28	-	-	-	-	-	-
149	3,4	296	6,7	73	79	94	10	-	15	22	3	-	-	-	-	153
70	3,2	133	6,1	41	40	36	-	-	5	11	-	-	-	-	-	-
69	5,4	93	7,2	20	51	5	2	-	9	5	1	-	-	-	-	154
34	5,3	44	6,9	11	29	4	-	-	-	-	-	-	-	-	-	-
166	3,8	358	8,2	105	152	55	7	-	18	16	5	-	-	-	-	156
84	3,9	180	8,3	52	92	36	-	-	-	-	-	-	-	-	-	-
70	3,3	181	8,5	31	57	53	5	-	13	17	5	-	-	-	-	165
34	3,2	82	7,7	16	31	20	-	-	7	8	-	-	-	-	-	-
174	3,1	447	8,0	81	140	126	7	-	35	49	9	-	-	-	-	172
70	2,5	189	6,7	34	61	53	-	-	17	24	-	-	-	-	-	-
70	3,5	173	8,5	47	70	40	1	-	7	6	2	-	-	-	-	174
35	3,5	83	8,2	23	41	19	-	-	-	-	-	-	-	-	-	-
184	2,2	568	6,7	122	194	104	15	-	42	86	5	-	-	-	-	176
76	1,8	222	5,2	60	71	34	-	-	19	38	-	-	-	-	-	-
24	2,2	104	9,5	18	39	32	-	-	11	2	2	-	-	-	-	179
10	1,8	41	7,6	8	16	17	-	-	-	-	-	-	-	-	-	-
252	5,3	401	8,4	104	93	64	5	-	68	65	2	-	-	-	-	182
134	5,6	201	8,4	51	54	25	-	-	38	33	-	-	-	-	-	-
312	4,4	578	8,2	144	226	85	24	-	23	63	13	-	-	-	-	183
170	4,8	248	7,0	72	132	44	-	-	-	-	-	-	-	-	-	-
497	4,1	909	7,4	239	352	157	27	-	61	62	11	-	-	-	-	184
272	4,4	400	6,5	129	183	88	-	-	-	-	-	-	-	-	-	-



Regierungsbezirken, Kreisen und Gemeinden

FDP		Sonstige		Von den gültigen Stimmen entfielen auf													Schl. Nr.
				davon													
				DIE LINKE	BP	ÖDP	PIRATEN	Die PARTEI	mut	Tierschutzpartei	V-Partei³	DIE FRANKEN	Gesundheitsforschung	Die Humanisten	LKR		
Anzahl	%	Anzahl	%	Anzahl													
17	18	19	20	21	22	23	24	25	26	27	28	29	30	31	32		

Noch: Niederbayern

																274
169	5,2	289	8,8	68	86	96	10	-	17	11	1	-	-	-	-	185
85	5,2	135	8,3	36	46	53	-	-	-	-	-	-	-	-	-	-
151	5,0	207	6,9	40	79	25	5	-	29	26	3	-	-	-	-	187
55	3,7	100	6,7	24	40	9	-	-	12	15	-	-	-	-	-	-
92	5,4	149	8,7	29	61	40	4	-	3	10	2	-	-	-	-	188
47	5,5	75	8,8	13	39	23	-	-	-	-	-	-	-	-	-	-
137	4,8	277	9,7	76	111	51	13	-	7	13	6	-	-	-	-	191
74	5,2	138	9,7	42	67	29	-	-	-	-	-	-	-	-	-	-
44	2,7	101	6,1	18	40	26	1	-	8	8	-	-	-	-	-	193
24	2,9	45	5,5	11	22	12	-	-	-	-	-	-	-	-	-	-
302	4,5	607	9,1	144	223	92	18	-	44	71	15	-	-	-	-	194
135	4,1	290	8,7	78	114	35	-	-	26	37	-	-	-	-	-	-
7 690	4,4	14 315	8,2	3 339	5 059	2 786	359	-	1 150	1 435	187	-	-	-	-	Zus.
3 793	4,3	6 587	7,5	1 711	2 612	1 279	-	-	413	572	-	-	-	-	-	-

275

103	4,0	281	11,0	82	66	115	7	-	1	8	2	-	-	-	-	111
47	3,7	152	11,9	35	35	82	-	-	-	-	-	-	-	-	-	-
85	2,7	285	9,2	88	94	79	4	-	3	15	2	-	-	-	-	112
41	2,7	137	8,9	45	45	47	-	-	-	-	-	-	-	-	-	-
163	3,3	474	9,5	111	176	146	5	-	7	26	3	-	-	-	-	114
85	3,4	235	9,4	54	87	94	-	-	-	-	-	-	-	-	-	-
309	4,0	516	6,6	197	116	151	19	-	4	28	1	-	-	-	-	116
166	4,3	227	5,8	89	63	75	-	-	-	-	-	-	-	-	-	-
42	3,0	104	7,5	22	31	38	2	-	1	7	3	-	-	-	-	117
23	3,3	51	7,4	12	14	25	-	-	-	-	-	-	-	-	-	-
99	4,5	285	13,0	40	130	102	4	-	-	6	3	-	-	-	-	118
46	4,2	170	15,5	22	81	67	-	-	-	-	-	-	-	-	-	-
242	5,6	369	8,5	94	153	95	3	-	3	18	3	-	-	-	-	119
114	5,2	200	9,1	49	97	54	-	-	-	-	-	-	-	-	-	-
169	4,0	347	8,1	83	138	96	7	-	5	15	3	-	-	-	-	120
82	3,9	171	8,1	41	70	60	-	-	-	-	-	-	-	-	-	-
128	3,7	250	7,2	75	104	45	5	-	3	15	3	-	-	-	-	121
63	3,7	113	6,7	34	57	22	-	-	-	-	-	-	-	-	-	-
443	4,8	891	9,7	245	197	354	14	-	9	66	6	-	-	-	-	122
214	4,6	404	8,8	123	107	174	-	-	-	-	-	-	-	-	-	-
367	4,2	640	7,3	188	167	221	10	-	5	40	9	-	-	-	-	124
190	4,3	285	6,5	91	88	106	-	-	-	-	-	-	-	-	-	-
108	3,4	202	6,4	38	59	79	6	-	5	13	2	-	-	-	-	125
52	3,3	93	6,0	19	32	42	-	-	-	-	-	-	-	-	-	-
533	4,1	1 114	8,5	237	396	407	15	-	7	41	11	-	-	-	-	126
259	3,9	592	9,0	125	240	227	-	-	-	-	-	-	-	-	-	-
92	2,4	320	8,2	89	90	109	5	-	3	19	5	-	-	-	-	127
49	2,5	179	9,2	45	51	83	-	-	-	-	-	-	-	-	-	-
425	6,0	712	10,1	179	271	196	9	-	6	43	8	-	-	-	-	128
206	5,9	338	9,6	93	155	90	-	-	-	-	-	-	-	-	-	-
134	5,4	215	8,6	86	50	61	1	-	4	13	-	-	-	-	-	130
68	5,4	99	7,9	42	28	29	-	-	-	-	-	-	-	-	-	-
65	3,0	265	12,2	84	53	112	6	-	2	8	-	-	-	-	-	131
38	3,5	108	9,9	42	27	39	-	-	-	-	-	-	-	-	-	-
36	2,4	161	10,7	53	44	52	2	-	-	8	2	-	-	-	-	132
18	2,4	71	9,4	26	22	23	-	-	-	-	-	-	-	-	-	-
212	4,1	423	8,1	81	114	189	6	-	5	25	3	-	-	-	-	133
103	4,0	201	7,7	39	60	102	-	-	-	-	-	-	-	-	-	-
131	3,8	223	6,5	80	47	80	2	-	4	9	1	-	-	-	-	134
54	3,1	92	5,3	35	22	35	-	-	-	-	-	-	-	-	-	-
145	4,8	275	9,2	65	110	74	5	-	6	11	4	-	-	-	-	135
75	5,0	136	9,1	34	64	38	-	-	-	-	-	-	-	-	-	-





Regierungsbezirken, Kreisen und Gemeinden

Von den gültigen Stimmen entfielen auf																Schl. Nr.
FDP		Sonstige		davon												
				DIE LINKE	BP	ÖDP	PIRATEN	Die PARTEI	mut	Tierschutzpartei	V-Partei³	DIE FRANKEN	Gesundheitsforschung	Die Humanisten	LKR	
Anzahl	%	Anzahl	%	Anzahl												
17	18	19	20	21	22	23	24	25	26	27	28	29	30	31	32	
Noch: Niederbayern																
																275
227	5,8	275	7,1	75	90	90	5	-	2	8	5	-	-	-	-	137
114	5,9	142	7,3	45	49	48	-	-	-	-	-	-	-	-	-	-
354	4,2	728	8,7	182	221	263	11	-	6	41	4	-	-	-	-	138
161	3,9	370	8,9	88	117	165	-	-	-	-	-	-	-	-	-	-
783	5,6	1 145	8,2	405	245	378	28	-	16	59	14	-	-	-	-	141
413	5,9	489	7,0	188	124	177	-	-	-	-	-	-	-	-	-	-
200	4,0	469	9,4	155	98	173	13	-	3	24	3	-	-	-	-	143
106	4,3	195	7,9	72	47	76	-	-	-	-	-	-	-	-	-	-
246	6,6	393	10,5	115	94	151	6	-	4	22	1	-	-	-	-	144
128	6,8	183	9,8	62	49	72	-	-	-	-	-	-	-	-	-	-
291	3,8	591	7,8	202	94	220	13	-	10	42	10	-	-	-	-	145
145	3,8	227	6,0	88	39	100	-	-	-	-	-	-	-	-	-	-
419	5,4	725	9,4	196	179	288	11	-	8	32	11	-	-	-	-	146
231	6,0	347	9,1	109	102	136	-	-	-	-	-	-	-	-	-	-
76	4,6	151	9,2	12	91	41	1	-	3	3	-	-	-	-	-	148
33	4,0	90	11,0	6	57	27	-	-	-	-	-	-	-	-	-	-
163	8,2	142	7,2	40	27	60	3	-	-	9	3	-	-	-	-	149
115	11,6	57	5,7	18	14	25	-	-	-	-	-	-	-	-	-	-
255	5,1	405	8,0	99	140	138	8	-	3	15	2	-	-	-	-	150
149	5,9	206	8,2	51	85	70	-	-	-	-	-	-	-	-	-	-
394	4,9	1 045	13,0	217	211	555	8	-	5	45	4	-	-	-	-	151
223	5,6	431	10,8	112	122	197	-	-	-	-	-	-	-	-	-	-
134	3,0	349	7,9	87	133	88	5	-	3	27	6	-	-	-	-	152
55	2,5	150	6,8	42	73	35	-	-	-	-	-	-	-	-	-	-
352	5,3	593	9,0	126	205	221	7	-	9	23	2	-	-	-	-	153
170	5,2	322	9,8	67	122	133	-	-	-	-	-	-	-	-	-	-
636	3,9	1 577	9,6	447	437	534	32	-	22	83	22	-	-	-	-	154
327	4,0	831	10,2	212	250	369	-	-	-	-	-	-	-	-	-	-
345	5,9	542	9,2	100	196	215	8	-	4	15	4	-	-	-	-	156
129	4,4	318	10,8	56	119	143	-	-	-	-	-	-	-	-	-	-
146	2,7	848	15,7	94	123	596	8	-	4	18	5	-	-	-	-	159
59	2,2	591	21,8	41	62	488	-	-	-	-	-	-	-	-	-	-
57	3,4	152	9,1	40	56	34	2	-	2	16	2	-	-	-	-	160
23	2,7	70	8,3	19	31	20	-	-	-	-	-	-	-	-	-	-
9 109	4,5	18 482	9,0	4 809	5 246	6 846	306	-	187	916	172	-	-	-	-	Zus.
4 574	4,5	9 073	8,9	2 371	2 907	3 795	-	-	-	-	-	-	-	-	-	-
																276
64	6,1	77	7,4	13	45	11	-	-	3	5	-	-	-	-	-	111
18	3,5	43	8,3	7	29	7	-	-	-	-	-	-	-	-	-	-
127	5,7	123	5,5	19	72	19	5	-	2	6	-	-	-	-	-	113
51	4,6	65	5,9	9	46	10	-	-	-	-	-	-	-	-	-	-
36	3,4	43	4,1	13	24	3	-	-	1	2	-	-	-	-	-	115
20	3,8	20	3,8	7	12	1	-	-	-	-	-	-	-	-	-	-
140	4,1	288	8,4	50	140	74	3	-	1	11	9	-	-	-	-	116
71	4,1	132	7,7	27	73	32	-	-	-	-	-	-	-	-	-	-
180	5,1	235	6,7	58	128	25	3	-	5	12	4	-	-	-	-	117
97	5,5	116	6,6	26	77	13	-	-	-	-	-	-	-	-	-	-
108	6,2	141	8,1	22	91	13	2	-	1	9	3	-	-	-	-	118
48	5,5	73	8,4	11	58	4	-	-	-	-	-	-	-	-	-	-
147	5,6	205	7,8	50	104	34	5	-	5	5	2	-	-	-	-	120
71	5,4	104	7,9	29	66	9	-	-	-	-	-	-	-	-	-	-
107	3,5	188	6,2	87	56	22	3	-	4	13	3	-	-	-	-	121
59	3,9	73	4,8	38	24	11	-	-	-	-	-	-	-	-	-	-
151	6,3	260	10,8	30	109	108	7	-	-	6	-	-	-	-	-	122
58	4,8	132	10,9	14	79	39	-	-	-	-	-	-	-	-	-	-
92	6,7	69	5,0	16	42	7	4	-	-	-	-	-	-	-	-	123
28	4,1	38	5,6	9	27	2	-	-	-	-	-	-	-	-	-	-



Regierungsbezirken, Kreisen und Gemeinden

FDP		Sonstige		Von den gültigen Stimmen entfielen auf													Schl. Nr.
				davon													
				DIE LINKE	BP	ÖDP	PIRATEN	Die PARTEI	mut	Tierschutzpartei	V-Partei³	DIE FRANKEN	Gesundheitsforschung	Die Humanisten	LKR		
Anzahl	%	Anzahl	%	Anzahl													
17	18	19	20	21	22	23	24	25	26	27	28	29	30	31	32		

Noch: Niederbayern

																	276
300	6,2	402	8,4	85	226	49	13	-	4	17	8	-	-	-	-	-	126
160	6,7	175	7,3	44	109	22	-	-	-	-	-	-	-	-	-	-	-
119	5,3	202	9,0	54	109	18	6	-	2	8	5	-	-	-	-	-	127
73	6,5	99	8,8	28	62	9	-	-	-	-	-	-	-	-	-	-	-
651	21,6	214	7,1	48	103	41	4	-	4	7	7	-	-	-	-	-	128
143	9,5	115	7,6	25	73	17	-	-	-	-	-	-	-	-	-	-	-
93	4,2	137	6,2	19	70	31	1	-	2	9	5	-	-	-	-	-	129
51	4,7	67	6,1	12	44	11	-	-	-	-	-	-	-	-	-	-	-
96	4,0	123	5,1	35	55	16	3	-	4	9	1	-	-	-	-	-	130
59	4,9	53	4,4	17	27	9	-	-	-	-	-	-	-	-	-	-	-
105	5,8	120	6,7	23	63	22	1	-	2	7	2	-	-	-	-	-	134
44	4,9	67	7,4	14	46	7	-	-	-	-	-	-	-	-	-	-	-
272	8,7	286	9,2	60	144	49	5	-	5	17	6	-	-	-	-	-	135
80	5,1	147	9,4	32	89	26	-	-	-	-	-	-	-	-	-	-	-
649	5,8	801	7,2	236	354	124	23	-	9	48	7	-	-	-	-	-	138
358	6,4	380	6,8	111	213	56	-	-	-	-	-	-	-	-	-	-	-
179	5,5	225	6,9	61	109	29	7	-	4	11	4	-	-	-	-	-	139
99	6,0	103	6,3	30	60	13	-	-	-	-	-	-	-	-	-	-	-
142	6,9	222	10,7	46	118	36	7	-	1	11	3	-	-	-	-	-	142
61	5,9	114	11,0	25	78	11	-	-	-	-	-	-	-	-	-	-	-
167	5,5	423	14,0	61	282	60	6	-	2	9	3	-	-	-	-	-	143
81	5,4	255	16,8	34	200	21	-	-	-	-	-	-	-	-	-	-	-
827	9,7	701	8,2	180	258	188	18	-	14	31	12	-	-	-	-	-	144
271	6,4	351	8,3	98	176	77	-	-	-	-	-	-	-	-	-	-	-
102	4,5	201	8,8	43	120	23	5	-	3	7	-	-	-	-	-	-	146
46	4,0	106	9,3	22	75	9	-	-	-	-	-	-	-	-	-	-	-
407	4,4	583	6,3	189	255	74	12	-	7	34	12	-	-	-	-	-	148
222	4,8	252	5,5	94	121	37	-	-	-	-	-	-	-	-	-	-	-
5 261	6,5	6 269	7,7	1 498	3 077	1 076	143	-	85	294	96	-	-	-	-	-	Zus.
2 269	5,6	3 080	7,6	763	1 864	453	-	-	-	-	-	-	-	-	-	-	-

277

264	4,1	489	7,5	103	159	152	8	-	43	23	1	-	-	-	-	-	111
142	4,4	242	7,5	54	87	78	-	-	23	-	-	-	-	-	-	-	-
48	2,5	137	7,1	18	46	63	3	-	3	3	1	-	-	-	-	-	112
22	2,3	65	6,7	9	29	26	-	-	1	-	-	-	-	-	-	-	-
200	3,1	624	9,6	126	185	246	6	-	25	32	4	-	-	-	-	-	113
87	2,7	291	9,0	65	107	105	-	-	14	-	-	-	-	-	-	-	-
121	3,3	360	9,9	52	143	125	6	-	16	17	1	-	-	-	-	-	114
58	3,2	170	9,3	25	80	55	-	-	10	-	-	-	-	-	-	-	-
584	4,6	1 061	8,4	305	263	354	23	-	55	48	13	-	-	-	-	-	116
280	4,4	553	8,8	167	150	206	-	-	30	-	-	-	-	-	-	-	-
77	2,9	232	8,8	57	75	79	5	-	5	9	2	-	-	-	-	-	117
41	3,1	107	8,2	26	41	38	-	-	2	-	-	-	-	-	-	-	-
57	2,7	267	12,6	55	44	134	2	-	20	12	-	-	-	-	-	-	118
28	2,6	116	11,0	27	25	51	-	-	13	-	-	-	-	-	-	-	-
169	3,7	379	8,4	76	165	102	8	-	17	10	1	-	-	-	-	-	119
101	4,5	197	8,8	41	90	57	-	-	9	-	-	-	-	-	-	-	-
269	3,7	1 091	15,0	105	685	159	13	-	106	17	6	-	-	-	-	-	121
137	3,8	651	17,9	55	465	80	-	-	51	-	-	-	-	-	-	-	-
23	2,4	68	7,0	10	24	26	-	-	4	3	1	-	-	-	-	-	122
12	2,5	34	7,0	4	11	16	-	-	3	-	-	-	-	-	-	-	-
175	4,4	451	11,3	116	94	199	4	-	22	13	3	-	-	-	-	-	124
85	4,3	228	11,5	60	54	105	-	-	9	-	-	-	-	-	-	-	-
68	2,5	273	10,0	46	96	99	4	-	12	14	2	-	-	-	-	-	126
33	2,4	126	9,2	24	53	42	-	-	7	-	-	-	-	-	-	-	-
78	3,0	277	10,6	69	90	78	3	-	26	10	1	-	-	-	-	-	127
42	3,2	142	10,9	37	49	36	-	-	20	-	-	-	-	-	-	-	-



Regierungsbezirken, Kreisen und Gemeinden

FDP		Sonstige		Von den gültigen Stimmen entfielen auf													Schl. Nr.
				davon													
				DIE LINKE	BP	ÖDP	PIRATEN	Die PARTEI	mut	Tierschutzpartei	V-Partei³	DIE FRANKEN	Gesundheitsforschung	Die Humanisten	LKR		
Anzahl	%	Anzahl	%	Anzahl													
17	18	19	20	21	22	23	24	25	26	27	28	29	30	31	32		

Noch: Niederbayern

																		277
221	3,8	560	9,6	101	170	125	10	-	132	16	6	-	-	-	-	-	-	128
118	4,1	297	10,2	53	92	50	-	-	102	-	-	-	-	-	-	-	-	-
38	2,7	130	9,2	23	61	36	1	-	5	2	2	-	-	-	-	-	-	131
21	3,0	67	9,5	11	33	21	-	-	2	-	-	-	-	-	-	-	-	-
240	5,8	366	8,8	65	146	78	8	-	55	12	2	-	-	-	-	-	-	133
133	6,4	188	9,1	37	87	40	-	-	24	-	-	-	-	-	-	-	-	-
92	3,8	208	8,6	50	64	67	5	-	6	11	5	-	-	-	-	-	-	134
53	4,4	100	8,4	27	32	39	-	-	2	-	-	-	-	-	-	-	-	-
432	3,7	1 061	9,1	302	274	340	21	-	71	41	12	-	-	-	-	-	-	138
187	3,2	457	7,9	149	139	126	-	-	43	-	-	-	-	-	-	-	-	-
59	2,3	274	10,5	89	62	96	5	-	12	10	-	-	-	-	-	-	-	139
33	2,5	133	10,2	47	37	42	-	-	7	-	-	-	-	-	-	-	-	-
57	2,8	210	10,3	44	40	103	4	-	11	8	-	-	-	-	-	-	-	140
30	2,9	101	9,9	25	26	42	-	-	8	-	-	-	-	-	-	-	-	-
35	3,1	121	10,6	17	37	52	1	-	9	4	1	-	-	-	-	-	-	141
19	3,4	65	11,5	9	23	29	-	-	4	-	-	-	-	-	-	-	-	-
84	2,6	279	8,5	71	107	72	3	-	12	11	3	-	-	-	-	-	-	142
42	2,6	148	9,0	37	67	35	-	-	9	-	-	-	-	-	-	-	-	-
74	3,3	275	12,1	107	71	84	2	-	3	6	2	-	-	-	-	-	-	144
39	3,4	128	11,3	47	34	46	-	-	1	-	-	-	-	-	-	-	-	-
364	4,1	906	10,1	282	199	272	18	-	98	30	7	-	-	-	-	-	-	145
178	4,0	437	9,8	144	113	109	-	-	71	-	-	-	-	-	-	-	-	-
52	3,3	198	12,6	29	31	117	1	-	17	3	-	-	-	-	-	-	-	147
27	3,4	79	10,1	15	18	38	-	-	8	-	-	-	-	-	-	-	-	-
136	3,2	440	10,4	112	98	182	11	-	29	8	-	-	-	-	-	-	-	148
68	3,2	197	9,3	58	52	68	-	-	19	-	-	-	-	-	-	-	-	-
200	3,4	897	15,4	121	171	549	9	-	25	19	3	-	-	-	-	-	-	149
99	3,4	328	11,3	59	99	155	-	-	15	-	-	-	-	-	-	-	-	-
199	7,8	161	6,3	15	67	50	5	-	16	6	2	-	-	-	-	-	-	151
138	10,8	72	5,7	3	35	28	-	-	6	-	-	-	-	-	-	-	-	-
87	3,7	360	15,3	73	84	180	2	-	14	5	2	-	-	-	-	-	-	152
47	4,0	147	12,5	38	44	56	-	-	9	-	-	-	-	-	-	-	-	-
149	3,5	461	10,8	74	126	218	10	-	15	18	-	-	-	-	-	-	-	153
69	3,2	229	10,7	39	65	117	-	-	8	-	-	-	-	-	-	-	-	-
88	3,7	250	10,4	42	81	95	5	-	14	9	4	-	-	-	-	-	-	154
45	3,8	125	10,5	21	46	48	-	-	10	-	-	-	-	-	-	-	-	-
4 740	3,7	12 866	10,1	2 755	3 958	4 532	206	-	898	430	87	-	-	-	-	-	-	Zus.
2 414	3,8	6 220	9,8	1 413	2 283	1 984	-	-	540	-	-	-	-	-	-	-	-	-

278

82	3,8	171	7,9	39	72	42	2	-	5	7	4	-	-	-	-	-	-	112
42	3,9	83	7,7	23	37	23	-	-	-	-	-	-	-	-	-	-	-	-
153	3,9	281	7,2	81	75	106	2	-	6	11	-	-	-	-	-	-	-	113
83	4,2	141	7,2	48	37	56	-	-	-	-	-	-	-	-	-	-	-	-
87	4,6	131	6,9	29	47	45	3	-	1	3	3	-	-	-	-	-	-	116
48	5,0	71	7,4	16	28	27	-	-	-	-	-	-	-	-	-	-	-	-
65	2,9	165	7,4	28	46	73	4	-	3	9	2	-	-	-	-	-	-	117
33	3,0	86	7,8	14	26	46	-	-	-	-	-	-	-	-	-	-	-	-
434	4,5	818	8,5	201	228	323	19	-	5	38	4	-	-	-	-	-	-	118
247	5,1	440	9,1	106	131	203	-	-	-	-	-	-	-	-	-	-	-	-
43	3,3	111	8,5	26	27	51	1	-	-	6	-	-	-	-	-	-	-	120
22	3,3	58	8,8	14	16	28	-	-	-	-	-	-	-	-	-	-	-	-
48	2,5	201	10,5	53	49	89	1	-	1	5	3	-	-	-	-	-	-	121
29	3,1	102	10,7	32	25	45	-	-	-	-	-	-	-	-	-	-	-	-
196	2,7	473	6,6	116	124	192	10	-	8	19	4	-	-	-	-	-	-	123
105	2,9	237	6,6	60	64	113	-	-	-	-	-	-	-	-	-	-	-	-
113	4,3	177	6,7	33	57	79	1	-	-	6	1	-	-	-	-	-	-	129
75	5,7	105	8,0	17	33	55	-	-	-	-	-	-	-	-	-	-	-	-



Regierungsbezirken, Kreisen und Gemeinden

Von den gültigen Stimmen entfielen auf																Schl. Nr.
FDP		Sonstige		davon												
				DIE LINKE	BP	ÖDP	PIRATEN	Die PARTEI	mut	Tierschutzpartei	V-Partei³	DIE FRANKEN	Gesundheitsforschung	Die Humanisten	LKR	
Anzahl	%	Anzahl	%	Anzahl												
17	18	19	20	21	22	23	24	25	26	27	28	29	30	31	32	
Noch: Niederbayern																278
70	3,2	206	9,5	46	51	90	5	-	2	9	3	-	-	-	-	134
45	4,1	110	10,1	25	31	54	-	-	-	-	-	-	-	-	-	-
166	4,5	379	10,2	75	90	193	3	-	5	9	4	-	-	-	-	139
98	5,3	213	11,4	41	50	122	-	-	-	-	-	-	-	-	-	-
42	3,1	117	8,7	13	46	51	-	-	3	3	1	-	-	-	-	140
23	3,4	61	9,1	8	23	30	-	-	-	-	-	-	-	-	-	-
136	2,8	433	9,0	79	130	194	5	-	6	14	5	-	-	-	-	141
82	3,4	204	8,5	46	75	83	-	-	-	-	-	-	-	-	-	-
118	5,4	180	8,3	32	66	70	3	-	3	6	-	-	-	-	-	143
79	7,3	102	9,4	22	34	46	-	-	-	-	-	-	-	-	-	-
101	2,4	275	6,4	58	67	129	5	-	3	12	1	-	-	-	-	144
45	2,1	118	5,5	27	31	60	-	-	-	-	-	-	-	-	-	-
159	3,1	402	8,0	81	127	169	6	-	1	14	4	-	-	-	-	146
88	3,5	201	7,9	41	73	87	-	-	-	-	-	-	-	-	-	-
17	2,1	92	11,3	15	43	28	1	-	1	4	-	-	-	-	-	147
11	2,7	51	12,5	7	25	19	-	-	-	-	-	-	-	-	-	-
167	2,3	429	5,9	94	126	153	16	-	11	22	7	-	-	-	-	148
84	2,3	199	5,5	50	65	84	-	-	-	-	-	-	-	-	-	-
62	3,7	108	6,5	22	34	33	4	-	4	9	2	-	-	-	-	149
40	4,9	53	6,5	12	20	21	-	-	-	-	-	-	-	-	-	-
145	4,7	278	9,0	86	70	103	3	-	4	9	3	-	-	-	-	151
70	4,5	148	9,6	48	36	64	-	-	-	-	-	-	-	-	-	-
110	5,1	273	12,7	73	60	127	2	-	-	7	4	-	-	-	-	154
66	6,2	151	14,1	37	30	84	-	-	-	-	-	-	-	-	-	-
86	2,7	195	6,1	42	54	78	6	-	4	6	5	-	-	-	-	159
53	3,3	106	6,7	27	31	48	-	-	-	-	-	-	-	-	-	-
113	3,2	290	8,3	73	99	91	7	-	4	12	4	-	-	-	-	167
63	3,6	146	8,4	40	57	49	-	-	-	-	-	-	-	-	-	-
129	3,4	335	8,7	64	83	164	5	-	6	10	3	-	-	-	-	170
75	3,9	175	9,1	35	49	91	-	-	-	-	-	-	-	-	-	-
20	3,3	51	8,5	3	25	20	-	-	2	-	1	-	-	-	-	171
14	4,7	28	9,4	1	15	12	-	-	-	-	-	-	-	-	-	-
52	2,9	162	9,2	40	48	62	2	-	1	8	1	-	-	-	-	172
25	2,8	80	9,1	23	21	36	-	-	-	-	-	-	-	-	-	-
122	3,6	274	8,2	67	61	126	7	-	1	10	2	-	-	-	-	177
61	3,7	136	8,2	32	39	65	-	-	-	-	-	-	-	-	-	-
158	7,7	171	8,3	17	106	33	2	-	1	10	2	-	-	-	-	178
112	10,8	84	8,1	7	58	19	-	-	-	-	-	-	-	-	-	-
49	2,7	117	6,4	36	35	36	-	-	2	8	-	-	-	-	-	179
32	3,5	61	6,7	18	19	24	-	-	-	-	-	-	-	-	-	-
159	5,1	298	9,6	60	93	120	4	-	1	17	3	-	-	-	-	182
82	5,3	153	9,9	32	51	70	-	-	-	-	-	-	-	-	-	-
109	5,8	90	4,8	23	19	40	1	-	-	5	2	-	-	-	-	184
83	8,8	52	5,5	13	11	28	-	-	-	-	-	-	-	-	-	-
137	4,4	264	8,5	86	67	98	4	-	3	5	1	-	-	-	-	187
92	6,0	130	8,5	43	32	55	-	-	-	-	-	-	-	-	-	-
63	3,6	174	10,0	35	72	56	3	-	-	8	-	-	-	-	-	189
46	5,3	93	10,7	18	41	34	-	-	-	-	-	-	-	-	-	-
159	4,5	327	9,2	72	87	145	2	-	4	14	3	-	-	-	-	190
91	5,1	177	9,9	41	53	83	-	-	-	-	-	-	-	-	-	-
99	2,7	302	8,3	48	95	132	7	-	3	16	1	-	-	-	-	192
53	2,9	165	9,1	26	59	80	-	-	-	-	-	-	-	-	-	-
135	3,0	404	9,0	114	156	107	8	-	5	8	6	-	-	-	-	197
75	3,3	214	9,5	62	90	62	-	-	-	-	-	-	-	-	-	-
39	3,1	282	22,1	38	29	210	2	-	1	2	-	-	-	-	-	198
25	3,9	174	27,2	18	16	140	-	-	-	-	-	-	-	-	-	-

Noch: 1. Ergebnisse der Landtagswahl 2018 nach

Schl. Nr.	Gebiet	Stimm-berechtigte		Wähler		Art der Stimme	Ungültige Stimmen		Gültige Stimmen		Von den gültigen Stimmen entfielen auf									
		Nicht-wähler	Wahlbe-teiligung in %	Anzahl	%		Anzahl	%	CSU		GRÜNE		FREIE WÄHLER		AfD		SPD			
									Anzahl	%	Anzahl	%	Anzahl	%	Anzahl	%	Anzahl	%		
1	2	3	4	5	6	7	8	9	10	11	12	13	14	15	16					

Noch: Niederbayern

278 Noch: Landkreis Straubing-Bogen

Zusammen	77 539	57 761	G	1 277	1,1	114 239	51 599	45,2	8 832	7,7	20 352	17,8	15 190	13,3	4 687	4,1
	19 778	74,5	E	736	1,3	57 023	26 953	47,3	4 496	7,9	8 264	14,5	7 531	13,2	2 474	4,3

279 Landkreis Dingolfing-Landau

112	Dingolfing, St .....	13 388	7 663	G	279	1,8	15 045	5 551	36,9	1 441	9,6	2 121	14,1	2 296	15,3	1 535	10,2
		5 725	57,2	E	201	2,6	7 460	2 765	37,1	731	9,8	1 002	13,4	1 172	15,7	768	10,3
113	Eichendorf, M .....	5 289	3 889	G	68	0,9	7 710	3 858	50,0	455	5,9	1 026	13,3	1 127	14,6	478	6,2
		1 400	73,5	E	21	0,5	3 868	2 228	57,6	216	5,6	369	9,5	539	13,9	195	5,0
115	Frontenhausen, M .....	3 369	2 137	G	33	0,8	4 241	1 555	36,7	284	6,7	844	19,9	678	16,0	295	7,0
		1 232	63,4	E	14	0,7	2 123	800	37,7	153	7,2	395	18,6	356	16,8	131	6,2
116	Gottfrieding .....	1 679	1 194	G	38	1,6	2 350	919	39,1	240	10,2	430	18,3	310	13,2	156	6,6
		485	71,1	E	15	1,3	1 179	469	39,8	119	10,1	199	16,9	165	14,0	83	7,0
122	Landau a.d.Isar, St .....	9 805	6 312	G	104	0,8	12 520	4 955	39,6	1 268	10,1	2 107	16,8	1 687	13,5	832	6,6
		3 493	64,4	E	45	0,7	6 267	2 658	42,4	661	10,5	902	14,4	888	14,2	381	6,1
124	Loiching .....	2 857	2 122	G	28	0,7	4 216	1 703	40,4	386	9,2	774	18,4	530	12,6	311	7,4
		735	74,3	E	13	0,6	2 109	863	40,9	201	9,5	366	17,4	268	12,7	159	7,5
125	Mamming .....	2 308	1 694	G	40	1,2	3 348	1 404	41,9	267	8,0	513	15,3	459	13,7	206	6,2
		614	73,4	E	25	1,5	1 669	709	42,5	134	8,0	238	14,3	238	14,3	97	5,8
126	Marklkofen .....	2 901	2 046	G	30	0,7	4 062	1 598	39,3	318	7,8	621	15,3	629	15,5	430	10,6
		855	70,5	E	15	0,7	2 031	847	41,7	173	8,5	296	14,6	329	16,2	161	7,9
127	Mengkofen .....	4 636	3 287	G	47	0,7	6 526	2 529	38,8	544	8,3	1 291	19,8	936	14,3	488	7,5
		1 349	70,9	E	25	0,8	3 261	1 292	39,6	283	8,7	580	17,8	478	14,7	276	8,5
128	Moosthenning .....	3 835	2 723	G	60	1,1	5 386	1 870	34,7	380	7,1	1 194	22,2	745	13,8	547	10,2
		1 112	71,0	E	31	1,1	2 692	940	34,9	195	7,2	519	19,3	390	14,5	352	13,1
130	Niederviehbach .....	1 995	1 450	G	23	0,8	2 877	1 057	36,7	287	10,0	593	20,6	382	13,3	202	7,0
		545	72,7	E	9	0,6	1 441	544	37,8	153	10,6	274	19,0	202	14,0	103	7,1
132	Pilsting, M .....	5 012	3 592	G	126	1,8	7 058	3 070	43,5	496	7,0	1 231	17,4	1 039	14,7	333	4,7
		1 420	71,7	E	94	2,6	3 498	1 611	46,1	258	7,4	528	15,1	538	15,4	162	4,6
134	Reisbach, M .....	5 867	4 205	G	127	1,5	8 283	3 578	43,2	627	7,6	1 235	14,9	1 243	15,0	474	5,7
		1 662	71,7	E	88	2,1	4 117	1 776	43,1	353	8,6	602	14,6	655	15,9	215	5,2
135	Simbach, M .....	2 964	2 120	G	56	1,3	4 184	1 865	44,6	338	8,1	653	15,6	667	15,9	213	5,1
		844	71,5	E	42	2,0	2 078	960	46,2	172	8,3	281	13,5	356	17,1	104	5,0
137	Wallersdorf, M .....	5 264	3 587	G	54	0,8	7 120	3 129	43,9	477	6,7	1 163	16,3	1 235	17,3	333	4,7
		1 677	68,1	E	22	0,6	3 565	1 624	45,6	242	6,8	517	14,5	647	18,1	168	4,7
	Zusammen	71 169	48 021	G	1 113	1,2	94 926	38 641	40,7	7 808	8,2	15 796	16,6	13 963	14,7	6 833	7,2
		23 148	67,5	E	660	1,4	47 358	20 086	42,4	4 044	8,5	7 068	14,9	7 221	15,2	3 355	7,1
	Landkreise zusammen	814 680	571 065	G	12 335	1,1	1 129 775	438 783	38,8	107 950	9,6	210 391	18,6	154 782	13,7	68 309	6,0
		243 615	70,1	E	6 743	1,2	564 311	227 019	40,2	54 919	9,7	96 059	17,0	78 704	13,9	34 018	6,0

G = Gesamtstimmen. E = Erststimmen.



Regierungsbezirken, Kreisen und Gemeinden

Von den gültigen Stimmen entfielen auf																Schl. Nr.
FDP		Sonstige		davon												
				DIE LINKE	BP	ÖDP	PIRATEN	Die PARTEI	mut	Tierschutz- partei	V-Partei³	DIE FRANKEN	Gesund- heits- forschung	Die Humanisten	LKR	
Anzahl	%	Anzahl	%	Anzahl												
17	18	19	20	21	22	23	24	25	26	27	28	29	30	31	32	
Noch: Niederbayern																
4 143	3,6	9 436	8,3	2 098	2 764	3 858	156	-	110	361	89	-	-	-	-	278
2 397	4,2	4 908	8,6	1 130	1 532	2 246	-	-	-	-	-	-	-	-	-	Zus.
613	4,1	1 488	9,9	437	406	457	59	-	37	82	10	-	-	-	-	279
315	4,2	707	9,5	229	196	282	-	-	-	-	-	-	-	-	-	112
194	2,5	572	7,4	135	182	171	13	-	13	50	8	-	-	-	-	113
83	2,1	238	6,2	66	90	82	-	-	-	-	-	-	-	-	-	115
148	3,5	437	10,3	99	186	105	11	-	10	25	1	-	-	-	-	116
82	3,9	206	9,7	54	92	60	-	-	-	-	-	-	-	-	-	117
87	3,7	208	8,9	56	63	62	3	-	7	14	3	-	-	-	-	118
42	3,6	102	8,7	29	32	41	-	-	-	-	-	-	-	-	-	119
506	4,0	1 165	9,3	279	324	468	21	-	11	50	12	-	-	-	-	120
228	3,6	549	8,8	140	170	239	-	-	-	-	-	-	-	-	-	121
116	2,8	396	9,4	67	148	145	8	-	8	17	3	-	-	-	-	122
61	2,9	191	9,1	33	76	82	-	-	-	-	-	-	-	-	-	123
118	3,5	381	11,4	64	113	171	6	-	3	22	2	-	-	-	-	124
59	3,5	194	11,6	30	58	106	-	-	-	-	-	-	-	-	-	125
112	2,8	354	8,7	46	125	142	6	-	10	24	1	-	-	-	-	126
61	3,0	164	8,1	26	67	71	-	-	-	-	-	-	-	-	-	127
217	3,3	521	8,0	103	201	166	13	-	14	20	4	-	-	-	-	128
111	3,4	241	7,4	49	108	84	-	-	-	-	-	-	-	-	-	129
191	3,5	459	8,5	91	191	136	9	-	8	18	6	-	-	-	-	130
85	3,2	211	7,8	46	92	73	-	-	-	-	-	-	-	-	-	131
108	3,8	248	8,6	76	88	51	7	-	7	15	4	-	-	-	-	132
51	3,5	114	7,9	37	48	29	-	-	-	-	-	-	-	-	-	133
316	4,5	573	8,1	129	196	192	12	-	5	35	4	-	-	-	-	134
121	3,5	280	8,0	66	117	97	-	-	-	-	-	-	-	-	-	135
222	2,7	904	10,9	148	257	422	21	-	17	36	3	-	-	-	-	136
108	2,6	408	9,9	78	138	192	-	-	-	-	-	-	-	-	-	137
142	3,4	306	7,3	78	96	110	4	-	6	12	-	-	-	-	-	138
68	3,3	137	6,6	39	52	46	-	-	-	-	-	-	-	-	-	139
217	3,0	566	7,9	172	202	155	12	-	6	14	5	-	-	-	-	140
97	2,7	270	7,6	83	111	76	-	-	-	-	-	-	-	-	-	141
3 307	3,5	8 578	9,0	1 980	2 778	2 953	205	-	162	434	66	-	-	-	-	Zus.
1 572	3,3	4 012	8,5	1 005	1 447	1 560	-	-	-	-	-	-	-	-	-	142
49 977	4,4	99 583	8,8	23 049	36 102	28 290	1 987	-	3 775	5 142	1 238	-	-	-	-	Lkr
25 041	4,4	48 551	8,6	11 620	19 759	14 574	238	-	1 476	572	312	-	-	-	-	143







Regierungsbezirken, Kreisen und Gemeinden

Von den gültigen Stimmen entfielen auf																Schl. Nr.
FDP		Sonstige		davon												
				DIE LINKE	BP	ÖDP	PIRATEN	Die PARTEI	mut	Tierschutz- partei	V-Partei <sup>3</sup>	DIE FRANKEN	Gesund- heits- forschung	Die Humanisten	LKR	
Anzahl	%	Anzahl	%	Anzahl												
17	18	19	20	21	22	23	24	25	26	27	28	29	30	31	32	
Noch: Oberpfalz																
																371
148	3,1	383	8,0	94	143	112	5	16	7			3				154
72	3,0	172	7,2	45	72	55										
177	3,0	493	8,4	94	141	221	10	10	9			4		4		156
86	2,9	249	8,5	49	72	128										
42	2,7	117	7,5	60	24	16	4	5	5			1		2		157
16	2,0	50	6,4	32	11	7										
3 817	3,2	9 704	8,0	3 337	2 711	2 612	242	428	152			113		109		Zus.
1 841	3,1	4 553	7,6	1 855	1 378	1 320										
																<b>372</b>
61	2,7	188	8,2	59	55	33	6	12	5			16		2		112
30	2,6	85	7,4	33	27	18						7				
76	2,8	168	6,1	28	91	21		7	7			14				113
43	3,1	75	5,4	15	44	11						5				
53	2,3	140	6,1	20	72	18	3	6	2			17		2		115
31	2,7	66	5,7	13	39	6						8				
495	2,8	1 204	6,9	449	384	227	20	36	19			59		10		116
247	2,8	541	6,2	244	168	97						32				
74	2,5	236	7,9	119	73	19	5	5	6			6		3		117
37	2,5	130	8,7	85	35	8						2				
72	1,9	278	7,4	50	139	47	7	20	3			10		2		124
37	1,9	121	6,4	27	67	21						6				
120	3,1	216	5,6	44	112	37	6	7	1			7		2		125
72	3,8	89	4,6	22	50	13						4				
235	2,6	695	7,6	241	246	105	21	38	14			26		4		126
120	2,6	304	6,6	128	112	49						15				
22	2,1	57	5,5	14	15	14		10	3					1		128
12	2,3	17	3,3	7	5	5										
33	1,8	173	9,6	42	98	14	4	2	3			8		2		130
16	1,8	90	10,0	26	53	8						3				
58	2,7	123	5,8	26	72	12	4	3	3			2		1		135
30	2,8	62	5,8	15	41	5						1				
217	2,7	649	8,0	171	306	68	13	30	18			37		6		137
104	2,6	307	7,6	93	165	27						22				
51	1,7	174	5,9	35	78	41	2	7	3			8				138
22	1,5	73	5,0	19	34	17						3				
90	4,3	126	6,0	31	59	22	4	5	2			3				142
61	5,8	55	5,2	18	26	10						1				
66	2,4	177	6,5	55	72	34	1	5	3			5		2		143
31	2,3	79	5,8	30	28	18						3				
97	2,3	314	7,5	34	173	57	7	25	5			10		3		144
48	2,3	128	6,1	18	78	26						6				
46	1,6	215	7,6	42	91	62	4	5	6			5				146
24	1,7	109	7,7	24	43	39						3				
73	5,8	108	8,6	35	26	32	3	2	3			6		1		147
48	7,6	45	7,1	16	11	15						3				
44	3,9	70	6,3	18	36	6	1	4	1			2		2		149
24	4,3	29	5,2	8	16	3						2				
50	2,2	193	8,4	46	88	32	5	7				12		3		150
27	2,4	90	7,9	25	46	12						7				
42	2,0	182	8,7	53	87	18	4	4	7			6		3		151
19	1,8	84	8,0	26	46	9						3				
1 202	9,8	898	7,3	312	319	148	29	25	14			43		8		153
768	12,5	365	5,9	159	113	71						22				
83	2,1	248	6,4	93	92	38	7	4	2			11		1		154
43	2,2	121	6,2	53	43	19						6				
41	1,6	178	6,8	54	81	26	4	3	4			5		1		155
21	1,6	70	5,3	24	35	10						1				



Regierungsbezirken, Kreisen und Gemeinden

Von den gültigen Stimmen entfielen auf																Schl. Nr.
FDP		Sonstige		davon												
				DIE LINKE	BP	ÖDP	PIRATEN	Die PARTEI	mut	Tierschutzpartei	V-Partei³	DIE FRANKEN	Gesundheitsforschung	Die Humanisten	LKR	
Anzahl	%	Anzahl	%	Anzahl												
17	18	19	20	21	22	23	24	25	26	27	28	29	30	31	32	
Noch: Oberpfalz																
																372
29	1,2	122	5,0	38	57	18	4	–	1	–	3	–	1	–	–	157
13	1,1	61	5,0	19	28	13	–	–	–	–	1	–	–	–	–	–
136	4,0	197	5,8	43	85	32	9	8	5	–	9	–	6	–	–	158
77	4,5	83	4,9	22	42	13	–	–	–	–	6	–	–	–	–	–
103	4,3	149	6,2	51	51	28	6	4	3	–	6	–	–	–	–	161
62	5,1	62	5,1	27	19	12	–	–	–	–	4	–	–	–	–	–
72	2,9	199	8,0	78	67	34	2	7	4	–	6	–	1	–	–	163
43	3,5	89	7,2	38	31	17	–	–	–	–	3	–	–	–	–	–
152	3,1	337	6,9	71	146	73	5	14	9	–	16	–	3	–	–	164
75	3,1	147	6,0	44	60	34	–	–	–	–	9	–	–	–	–	–
39	3,1	80	6,4	23	38	7	2	2	4	–	3	–	1	–	–	165
18	2,9	32	5,1	11	17	3	–	–	–	–	1	–	–	–	–	–
86	3,7	171	7,4	57	54	42	–	7	6	–	4	–	1	–	–	167
57	5,0	78	6,8	28	27	22	–	–	–	–	1	–	–	–	–	–
58	2,5	154	6,6	47	63	28	1	5	3	–	6	–	1	–	–	168
32	2,7	68	5,8	29	24	11	–	–	–	–	4	–	–	–	–	–
113	3,3	205	6,0	67	74	36	5	7	6	–	10	–	–	–	–	169
73	4,3	92	5,4	32	38	18	–	–	–	–	4	–	–	–	–	–
113	4,3	181	6,9	63	74	22	6	3	6	–	5	–	2	–	–	170
70	5,4	75	5,8	29	35	9	–	–	–	–	2	–	–	–	–	–
187	2,4	552	7,2	199	155	118	10	24	13	–	27	–	6	–	–	171
99	2,6	237	6,2	106	63	51	–	–	–	–	17	–	–	–	–	–
55	2,0	196	7,0	65	67	43	3	8	3	–	4	–	3	–	–	174
23	1,7	84	6,0	34	30	19	–	–	–	–	1	–	–	–	–	–
62	2,6	156	6,5	54	35	40	2	6	3	–	14	–	2	–	–	175
33	2,7	70	5,8	32	14	16	–	–	–	–	8	–	–	–	–	–
58	2,8	175	8,4	48	66	31	3	7	3	–	15	–	2	–	–	177
30	2,9	82	7,8	28	32	16	–	–	–	–	6	–	–	–	–	–
34	1,7	146	7,1	21	100	4	2	5	6	–	6	–	2	–	–	178
18	1,7	61	5,9	11	44	2	–	–	–	–	4	–	–	–	–	–
4 698	3,3	10 030	7,0	2 996	3 997	1 687	220	379	209	–	452	–	90	–	–	Zus.
2 638	3,7	4 456	6,2	1 618	1 829	773	–	–	–	–	236	–	–	–	–	–
																373
270	2,6	751	7,2	246	185	234	15	18	13	–	12	–	28	–	–	112
120	2,3	384	7,3	120	87	155	–	–	–	–	–	–	22	–	–	–
328	3,5	690	7,3	212	159	195	31	46	6	–	10	–	31	–	–	113
160	3,4	306	6,4	107	87	92	–	–	–	–	–	–	20	–	–	–
93	2,8	187	5,6	42	67	43	9	13	–	–	4	–	9	–	–	114
49	2,9	81	4,8	19	36	20	–	–	–	–	–	–	6	–	–	–
97	2,2	242	5,6	70	73	68	4	11	3	–	4	–	9	–	–	115
37	1,7	111	5,1	38	35	33	–	–	–	–	–	–	5	–	–	–
249	4,4	384	6,7	106	116	88	15	21	9	–	9	–	20	–	–	119
70	2,5	178	6,2	57	63	44	–	–	–	–	–	–	14	–	–	–
191	2,6	457	6,3	146	123	124	15	21	7	–	7	–	14	–	–	121
83	2,3	216	5,9	75	55	75	–	–	–	–	–	–	11	–	–	–
261	2,4	740	6,8	301	201	122	23	41	13	–	15	–	24	–	–	126
121	2,2	325	5,9	151	99	58	–	–	–	–	–	–	17	–	–	–
45	1,9	109	4,6	63	28	7	4	3	–	–	–	–	4	–	–	134
20	1,7	50	4,2	31	13	3	–	–	–	–	–	–	3	–	–	–
88	1,9	557	12,1	80	97	332	8	23	3	–	3	–	11	–	–	140
49	2,1	212	9,2	44	51	109	–	–	–	–	–	–	8	–	–	–
43	1,5	150	5,1	54	38	15	4	12	9	–	7	–	11	–	–	143
16	1,1	55	3,7	26	14	7	–	–	–	–	–	–	8	–	–	–
183	3,4	484	9,0	191	127	66	24	24	8	–	13	–	31	–	–	146
76	2,8	223	8,3	103	64	37	–	–	–	–	–	–	19	–	–	–
1 804	4,2	3 387	7,9	1 371	798	683	106	196	55	–	47	–	131	–	–	147
880	4,1	1 569	7,3	674	467	343	–	–	–	–	–	–	85	–	–	–





Regierungsbezirken, Kreisen und Gemeinden

FDP		Sonstige		Von den gültigen Stimmen entfielen auf													Schl. Nr.
				davon													
				DIE LINKE	BP	ÖDP	PIRATEN	Die PARTEI	mut	Tierschutzpartei	V-Partei³	DIE FRANKEN	Gesundheitsforschung	Die Humanisten	LKR		
Anzahl	%	Anzahl	%	Anzahl													
17	18	19	20	21	22	23	24	25	26	27	28	29	30	31	32		

Noch: Oberpfalz

212	2,9	504	6,8	212	113	102	18	24	8	-	10	-	17	-	151
83	2,2	219	5,9	107	52	47	-	-	-	-	-	-	13	-	-
75	2,2	251	7,2	47	93	75	5	14	6	-	6	-	5	-	153
33	1,9	119	6,8	32	49	35	-	-	-	-	-	-	3	-	-
347	3,8	647	7,1	302	147	76	29	30	9	-	14	-	40	-	155
167	3,7	294	6,4	148	80	41	-	-	-	-	-	-	25	-	-
276	3,9	518	7,2	262	99	52	32	31	13	-	6	-	23	-	156
139	3,9	232	6,5	136	54	26	-	-	-	-	-	-	16	-	-
122	3,6	250	7,4	83	90	44	8	10	3	-	1	-	11	-	159
54	3,2	116	6,8	41	47	22	-	-	-	-	-	-	6	-	-
142	2,3	386	6,1	109	135	90	16	12	4	-	8	-	12	-	160
45	1,4	173	5,5	51	64	51	-	-	-	-	-	-	7	-	-
150	2,4	346	5,4	95	124	81	4	18	5	-	5	-	14	-	167
66	2,1	168	5,3	49	65	43	-	-	-	-	-	-	11	-	-
4 976	3,3	11 040	7,2	3 992	2 813	2 497	370	568	174	-	181	-	445	-	Zus.
2 268	3,0	5 031	6,6	2 009	1 482	1 241	-	-	-	-	-	-	299	-	-

373

Zus.

374

200	4,0	355	7,1	158	90	57	17	11	16	-	1	-	5	-	111
105	4,2	161	6,4	82	38	32	9	-	-	-	-	-	-	-	-
121	2,9	225	5,4	91	79	36	12	3	1	-	1	-	2	-	117
52	2,5	118	5,6	54	45	19	-	-	-	-	-	-	-	-	-
111	3,4	236	7,3	68	67	61	17	5	8	-	6	-	4	-	118
50	3,1	116	7,2	33	29	44	10	-	-	-	-	-	-	-	-
79	4,0	150	7,5	49	47	29	10	3	4	-	4	-	4	-	119
36	3,6	64	6,4	23	21	15	5	-	-	-	-	-	-	-	-
297	6,9	323	7,5	113	96	57	22	13	15	-	1	-	6	-	121
162	7,5	149	6,9	57	44	39	9	-	-	-	-	-	-	-	-
52	2,6	133	6,6	42	52	19	10	1	6	-	1	-	2	-	122
28	2,8	59	5,9	21	23	10	5	-	-	-	-	-	-	-	-
30	1,9	115	7,3	26	40	35	7	1	3	-	2	-	1	-	123
17	2,2	57	7,3	11	19	24	3	-	-	-	-	-	-	-	-
151	2,6	327	5,7	120	126	27	10	18	9	-	11	-	6	-	124
70	2,4	161	5,6	66	78	17	-	-	-	-	-	-	-	-	-
44	2,8	126	8,0	51	24	25	11	5	9	-	-	-	1	-	127
21	2,7	58	7,4	26	12	14	6	-	-	-	-	-	-	-	-
29	2,6	54	4,9	16	21	12	3	1	-	-	-	-	1	-	128
16	2,9	26	4,7	7	9	8	2	-	-	-	-	-	-	-	-
97	2,4	202	5,0	64	63	52	4	9	5	-	3	-	2	-	129
46	2,3	100	4,9	33	38	29	-	-	-	-	-	-	-	-	-
85	5,8	89	6,1	26	19	23	10	5	2	-	-	-	4	-	131
25	3,4	42	5,7	13	10	13	6	-	-	-	-	-	-	-	-
43	2,8	91	5,9	19	18	45	3	4	-	-	1	-	1	-	132
22	2,8	48	6,2	10	6	29	3	-	-	-	-	-	-	-	-
163	3,8	276	6,5	62	80	79	28	5	13	-	5	-	4	-	133
77	3,6	133	6,3	33	35	48	17	-	-	-	-	-	-	-	-
82	2,3	157	4,3	59	37	23	11	10	8	-	4	-	5	-	134
23	1,3	49	2,7	24	11	9	5	-	-	-	-	-	-	-	-
61	2,0	204	6,7	45	60	78	6	5	5	-	3	-	2	-	137
33	2,2	103	6,8	19	26	54	4	-	-	-	-	-	-	-	-
202	3,2	432	6,8	154	114	97	29	14	16	-	3	-	5	-	139
111	3,5	203	6,4	79	52	54	18	-	-	-	-	-	-	-	-
52	3,7	103	7,3	23	39	30	1	4	2	-	2	-	2	-	140
23	3,2	63	8,9	13	26	24	-	-	-	-	-	-	-	-	-
116	4,0	163	5,6	57	46	35	11	7	5	-	1	-	1	-	144
65	4,4	76	5,2	32	18	19	7	-	-	-	-	-	-	-	-
94	4,0	154	6,6	67	43	19	12	10	-	-	3	-	-	-	146
50	4,3	77	6,6	38	19	12	8	-	-	-	-	-	-	-	-



Regierungsbezirken, Kreisen und Gemeinden

FDP		Sonstige		Von den gültigen Stimmen entfielen auf													Schl. Nr.
				davon													
				DIE LINKE	BP	ÖDP	PIRATEN	Die PARTEI	mut	Tierschutzpartei	V-Partei³	DIE FRANKEN	Gesundheitsforschung	Die Humanisten	LKR		
Anzahl	%	Anzahl	%	Anzahl													
17	18	19	20	21	22	23	24	25	26	27	28	29	30	31	32		

Noch: Oberpfalz

																374
90	3,0	232	7,7	66	71	70	11	4	6	-	2	-	2	-	-	147
50	3,3	125	8,3	33	32	54	6	-	-	-	-	-	-	-	-	-
31	1,9	106	6,5	34	33	17	8	4	7	-	2	-	1	-	-	148
14	1,7	49	6,0	21	18	10	-	-	-	-	-	-	-	-	-	-
109	2,1	378	7,3	129	125	69	16	16	11	-	8	-	4	-	-	149
52	2,0	184	7,2	69	79	36	-	-	-	-	-	-	-	-	-	-
74	3,5	180	8,4	76	50	34	6	6	4	-	2	-	2	-	-	150
41	3,8	86	8,0	38	25	19	4	-	-	-	-	-	-	-	-	-
137	5,6	135	5,5	42	46	18	7	3	12	-	5	-	2	-	-	154
82	6,8	55	4,5	17	22	11	5	-	-	-	-	-	-	-	-	-
22	1,9	45	3,8	15	19	7	1	1	-	-	1	-	1	-	-	155
13	2,2	31	5,3	10	16	5	-	-	-	-	-	-	-	-	-	-
26	1,9	96	7,0	24	38	20	6	3	1	-	3	-	1	-	-	156
11	1,6	51	7,4	14	26	11	-	-	-	-	-	-	-	-	-	-
19	1,3	101	6,7	37	41	16	1	3	1	-	-	-	2	-	-	157
8	1,1	51	6,8	19	24	8	-	-	-	-	-	-	-	-	-	-
68	3,5	133	6,8	48	42	24	5	7	3	-	4	-	-	-	-	158
38	3,8	59	6,0	24	18	14	3	-	-	-	-	-	-	-	-	-
57	3,0	179	9,3	35	64	57	10	3	6	-	1	-	3	-	-	159
28	2,9	89	9,3	18	32	33	6	-	-	-	-	-	-	-	-	-
58	3,5	83	5,0	27	21	20	3	4	4	-	2	-	2	-	-	160
33	4,0	38	4,6	15	8	12	3	-	-	-	-	-	-	-	-	-
249	2,9	818	9,6	197	210	317	31	20	27	-	2	-	14	-	-	162
128	3,0	443	10,5	96	89	241	17	-	-	-	-	-	-	-	-	-
17	1,2	103	7,4	58	23	12	1	4	-	-	4	-	1	-	-	163
9	1,3	56	8,1	33	15	8	-	-	-	-	-	-	-	-	-	-
68	2,5	187	6,9	61	61	51	5	2	4	-	1	-	2	-	-	164
36	2,6	101	7,4	28	31	40	2	-	-	-	-	-	-	-	-	-
66	2,6	198	7,8	52	47	72	8	9	6	-	1	-	3	-	-	165
39	3,1	96	7,6	26	18	48	4	-	-	-	-	-	-	-	-	-
171	3,6	269	5,6	102	87	41	13	5	8	-	3	-	10	-	-	166
73	3,0	113	4,7	50	33	23	7	-	-	-	-	-	-	-	-	-
113	2,0	357	6,2	133	134	58	7	13	7	-	2	-	3	-	-	168
62	2,2	185	6,5	70	82	33	-	-	-	-	-	-	-	-	-	-
55	4,1	108	8,1	28	42	19	8	4	3	-	2	-	2	-	-	170
35	5,2	51	7,6	14	19	13	5	-	-	-	-	-	-	-	-	-
3 539	3,1	7 623	6,8	2 474	2 315	1 761	381	245	237	-	97	-	113	-	-	Zus.
1 784	3,2	3 726	6,6	1 269	1 146	1 132	179	-	-	-	-	-	-	-	-	-
																375
116	2,9	293	7,2	85	81	89	5	12	11	-	8	-	2	-	-	113
60	3,0	145	7,1	46	39	52	-	3	4	-	4	-	-	-	-	-
45	2,4	114	6,1	23	41	33	-	3	7	-	6	-	1	-	-	114
25	2,7	54	5,8	11	20	14	-	-	5	-	4	-	-	-	-	-
55	2,5	132	6,1	30	29	46	1	7	4	-	13	-	2	-	-	115
27	2,5	64	5,9	14	11	29	-	-	3	-	7	-	-	-	-	-
57	2,6	142	6,4	62	38	30	2	4	3	-	2	-	1	-	-	116
28	2,5	59	5,3	27	15	15	-	-	1	-	1	-	-	-	-	-
205	3,3	389	6,3	132	91	93	19	19	20	-	12	-	3	-	-	117
103	3,3	172	5,6	69	38	49	-	-	10	-	6	-	-	-	-	-
167	2,5	375	5,7	109	113	78	14	14	28	-	15	-	4	-	-	118
82	2,5	177	5,4	60	52	42	-	-	16	-	7	-	-	-	-	-
201	3,0	430	6,3	114	113	109	12	15	28	-	30	-	9	-	-	119
102	3,0	208	6,2	63	53	57	-	-	16	-	19	-	-	-	-	-
37	1,5	195	8,0	61	49	62	2	6	12	-	3	-	-	-	-	120
16	1,3	85	7,0	31	20	28	-	-	5	-	1	-	-	-	-	-
46	2,6	127	7,1	33	59	23	2	4	6	-	-	-	-	-	-	122
22	2,4	63	7,0	19	29	12	-	-	3	-	-	-	-	-	-	-



Regierungsbezirken, Kreisen und Gemeinden

Von den gültigen Stimmen entfielen auf																Schl. Nr.
FDP		Sonstige		davon												
				DIE LINKE	BP	ÖDP	PIRATEN	Die PARTEI	mut	Tierschutzpartei	V-Partei³	DIE FRANKEN	Gesundheitsforschung	Die Humanisten	LKR	
Anzahl	%	Anzahl	%	Anzahl												
17	18	19	20	21	22	23	24	25	26	27	28	29	30	31	32	
Noch: Oberpfalz																
															375	
80	3,1	165	6,4	73	37	31	9	1	10	-	4	-	-	-	127	
41	3,2	82	6,3	37	19	19	-	-	4	-	3	-	-	-	-	
211	4,3	404	8,3	125	96	131	6	10	23	-	12	-	1	-	130	
102	4,2	196	8,0	68	45	67	-	-	11	-	5	-	-	-	-	
38	1,9	147	7,4	58	49	14	2	3	14	-	5	-	2	-	131	
18	1,8	68	6,9	31	20	5	-	-	8	-	4	-	-	-	-	
58	2,4	177	7,4	32	73	51	6	4	3	-	8	-	-	-	143	
32	2,7	92	7,7	18	41	28	-	-	1	-	4	-	-	-	-	
286	2,9	616	6,2	168	228	107	19	26	36	-	24	-	8	-	148	
141	2,8	289	5,8	90	112	53	-	-	20	-	14	-	-	-	-	
35	2,9	68	5,6	20	36	5	2	3	2	-	-	-	-	-	153	
15	2,5	27	4,5	10	14	2	-	-	1	-	-	-	-	-	-	
93	2,6	241	6,8	102	53	45	6	6	14	-	13	-	2	-	156	
41	2,3	109	6,2	53	23	19	-	-	7	-	7	-	-	-	-	
84	3,2	180	6,8	68	55	27	4	7	13	-	3	-	3	-	161	
40	3,0	83	6,3	31	28	15	-	-	7	-	2	-	-	-	-	
168	2,6	460	7,0	150	157	66	18	16	30	-	21	-	2	-	162	
91	2,8	210	6,4	81	68	35	-	-	16	-	10	-	-	-	-	
559	3,5	1 187	7,4	475	208	229	58	92	91	-	19	-	15	-	165	
267	3,3	584	7,2	237	110	112	33	54	38	-	-	-	-	-	-	
168	3,0	602	10,8	85	141	309	12	19	16	-	13	-	7	-	170	
78	2,8	356	12,7	42	63	234	-	-	9	-	8	-	-	-	-	
48	2,8	154	8,8	22	57	49	2	3	15	-	3	-	3	-	171	
23	2,6	73	8,4	11	28	24	-	-	8	-	2	-	-	-	-	
428	3,9	818	7,4	372	191	117	29	38	41	-	19	-	11	-	174	
204	3,7	385	7,0	200	83	68	-	-	24	-	10	-	-	-	-	
339	3,3	763	7,5	334	148	156	17	29	44	-	23	-	12	-	175	
167	3,3	364	7,2	174	76	75	-	-	25	-	14	-	-	-	-	
365	3,9	784	8,4	251	215	191	25	27	42	-	24	-	9	-	179	
183	3,9	372	8,0	130	99	106	-	-	24	-	13	-	-	-	-	
355	4,7	611	8,0	185	162	106	52	60	34	-	6	-	6	-	180	
170	4,5	298	7,8	86	88	55	25	29	15	-	-	-	-	-	-	
144	3,3	266	6,1	105	47	69	6	7	20	-	12	-	-	-	181	
71	3,3	128	5,9	56	25	32	-	-	11	-	4	-	-	-	-	
38	2,1	150	8,2	25	66	40	5	1	7	-	6	-	-	-	182	
22	2,4	67	7,3	12	30	20	-	-	3	-	2	-	-	-	-	
71	1,9	267	7,3	69	87	81	3	6	10	-	9	-	2	-	183	
29	1,6	116	6,4	34	28	47	-	-	3	-	4	-	-	-	-	
40	2,4	141	8,5	39	39	37	7	4	11	-	4	-	-	-	184	
19	2,3	67	8,1	23	18	19	-	-	6	-	1	-	-	-	-	
944	5,2	1 398	7,6	474	392	287	36	44	97	-	51	-	17	-	190	
613	6,7	656	7,2	262	179	138	-	-	51	-	26	-	-	-	-	
25	2,4	74	7,2	13	22	30	3	2	2	-	1	-	1	-	191	
13	2,5	33	6,5	6	9	16	-	-	2	-	-	-	-	-	-	
284	3,2	795	8,8	170	264	211	27	32	56	-	30	-	5	-	196	
153	3,4	391	8,7	88	131	125	-	-	32	-	15	-	-	-	-	
368	3,9	743	7,9	342	107	159	23	28	53	-	27	-	4	-	199	
177	3,8	362	7,7	188	50	81	-	-	31	-	12	-	-	-	-	
68	2,8	194	8,1	53	67	49	6	5	12	-	1	-	1	-	201	
39	3,2	94	7,8	30	27	30	-	-	6	-	-	-	-	-	-	
279	4,5	444	7,2	167	86	92	14	24	34	-	24	-	3	-	204	
144	4,7	201	6,5	87	38	46	-	-	18	-	12	-	-	-	-	
111	2,6	333	7,9	86	94	98	8	6	24	-	14	-	3	-	205	
57	2,7	179	8,5	46	48	61	-	-	15	-	9	-	-	-	-	
358	3,4	924	8,9	275	249	199	50	76	47	-	17	-	11	-	208	
165	3,2	445	8,6	136	123	100	24	46	16	-	-	-	-	-	-	



Regierungsbezirken, Kreisen und Gemeinden

FDP		Sonstige		Von den gültigen Stimmen entfielen auf													Schl. Nr.
				davon													
				DIE LINKE	BP	ÖDP	PIRATEN	Die PARTEI	mut	Tierschutzpartei	V-Partei³	DIE FRANKEN	Gesundheitsforschung	Die Humanisten	LKR		
Anzahl	%	Anzahl	%	Anzahl													
17	18	19	20	21	22	23	24	25	26	27	28	29	30	31	32		
Noch: Oberpfalz																	
																375	
71	2,2	301	9,5	35	64	171	5	6	3	-	13	-	4	-	-	209	
35	2,2	109	6,8	19	27	54	-	-	2	-	7	-	-	-	-	-	
112	2,1	357	6,7	76	123	101	11	7	16	-	17	-	6	-	-	210	
52	2,0	136	5,1	39	49	29	-	-	8	-	11	-	-	-	-	-	
48	2,7	160	9,0	40	54	35	3	13	8	-	7	-	-	-	-	211	
25	2,8	69	7,7	20	21	20	-	-	5	-	3	-	-	-	-	-	
325	4,7	523	7,5	188	142	96	19	22	37	-	18	-	1	-	-	213	
180	5,2	238	6,8	101	66	44	-	-	17	-	10	-	-	-	-	-	
7 530	3,4	16 644	7,5	5 326	4 423	3 952	550	711	984	-	537	-	161	-	-	Zus.	
3 872	3,5	7 906	7,2	2 786	2 063	2 077	82	129	507	-	262	-	-	-	-	-	
																<b>376</b>	
20	1,8	104	9,6	29	20	43	2	4	-	-	2	-	4	-	-	112	
11	2,0	46	8,4	15	13	17	1	-	-	-	-	-	-	-	-	-	
131	3,0	313	7,1	114	81	79	22	8	3	-	5	-	1	-	-	116	
63	2,9	164	7,5	68	39	45	12	-	-	-	-	-	-	-	-	-	
97	2,2	317	7,2	92	143	55	4	7	2	-	9	-	5	-	-	117	
45	2,0	145	6,6	47	67	29	2	-	-	-	-	-	-	-	-	-	
433	3,1	1 241	8,8	433	374	223	85	46	42	-	18	-	20	-	-	119	
214	3,0	577	8,2	218	195	117	47	-	-	-	-	-	-	-	-	-	
27	2,3	91	7,7	11	39	34	2	3	1	-	1	-	-	-	-	122	
12	2,0	46	7,7	6	22	16	2	-	-	-	-	-	-	-	-	-	
95	3,2	248	8,2	67	102	50	9	11	4	-	2	-	3	-	-	125	
59	3,9	119	7,9	39	50	24	6	-	-	-	-	-	-	-	-	-	
25	3,2	68	8,7	15	30	13	2	2	4	-	1	-	1	-	-	131	
12	3,1	31	7,9	8	16	6	1	-	-	-	-	-	-	-	-	-	
27	2,4	132	11,7	14	33	80	1	3	-	-	-	-	1	-	-	133	
13	2,3	56	9,9	9	18	29	-	-	-	-	-	-	-	-	-	-	
376	3,0	1 228	9,7	471	454	166	52	36	11	-	22	-	16	-	-	141	
187	3,0	570	9,0	244	199	95	32	-	-	-	-	-	-	-	-	-	
192	2,6	798	10,8	193	155	369	41	22	9	-	2	-	7	-	-	144	
97	2,6	315	8,6	107	82	103	23	-	-	-	-	-	-	-	-	-	
41	3,1	74	5,5	16	33	20	1	3	-	-	1	-	-	-	-	146	
21	3,1	37	5,5	9	16	11	1	-	-	-	-	-	-	-	-	-	
229	2,7	758	9,0	238	210	218	41	20	11	-	11	-	9	-	-	147	
116	2,8	380	9,0	133	111	115	21	-	-	-	-	-	-	-	-	-	
36	2,3	202	12,8	19	30	140	7	4	1	-	-	-	1	-	-	148	
16	2,0	74	9,3	6	13	51	4	-	-	-	-	-	-	-	-	-	
252	2,8	757	8,4	319	237	105	37	19	19	-	13	-	8	-	-	149	
119	2,6	349	7,7	157	121	54	17	-	-	-	-	-	-	-	-	-	
149	2,3	422	6,4	122	116	122	23	17	9	-	8	-	5	-	-	150	
78	2,4	177	5,4	66	60	41	10	-	-	-	-	-	-	-	-	-	
147	2,8	356	6,7	105	66	141	12	15	6	-	7	-	4	-	-	151	
53	2,0	140	5,3	45	27	60	8	-	-	-	-	-	-	-	-	-	
130	2,1	543	8,7	137	105	237	22	17	10	-	8	-	7	-	-	153	
68	2,2	214	6,8	75	50	79	10	-	-	-	-	-	-	-	-	-	
74	2,0	240	6,4	53	99	58	10	11	6	-	2	-	1	-	-	159	
46	2,4	103	5,5	29	51	17	6	-	-	-	-	-	-	-	-	-	
114	4,2	198	7,3	70	51	58	11	1	3	-	4	-	-	-	-	160	
37	2,7	84	6,2	31	27	22	4	-	-	-	-	-	-	-	-	-	
1 038	3,6	2 824	9,9	912	653	905	180	71	39	-	42	-	22	-	-	161	
648	4,5	1 563	10,9	513	337	624	89	-	-	-	-	-	-	-	-	-	
63	3,4	140	7,6	35	37	57	5	1	-	-	2	-	3	-	-	162	
33	3,6	65	7,1	18	19	25	3	-	-	-	-	-	-	-	-	-	
197	2,8	597	8,4	177	193	145	39	20	11	-	5	-	7	-	-	163	
111	3,1	272	7,7	102	90	58	22	-	-	-	-	-	-	-	-	-	
49	2,8	125	7,2	34	38	41	2	3	3	-	2	-	2	-	-	164	
24	2,8	56	6,5	17	20	18	1	-	-	-	-	-	-	-	-	-	





Regierungsbezirken, Kreisen und Gemeinden

FDP		Sonstige		Von den gültigen Stimmen entfielen auf													Schl. Nr.
				davon													
				DIE LINKE	BP	ÖDP	PIRATEN	Die PARTEI	mut	Tierschutz-partei	V-Partei³	DIE FRANKEN	Gesund-heits-forschung	Die Humanisten	LKR		
Anzahl	%	Anzahl	%	Anzahl													
17	18	19	20	21	22	23	24	25	26	27	28	29	30	31	32		
Noch: Oberpfalz																	
																376	
23	3,6	50	7,8	14	15	19	-	1	1	-	-	-	-	-	-	167	
5	1,5	20	6,2	4	8	8	-	-	-	-	-	-	-	-	-	-	
68	3,0	167	7,3	52	55	39	12	5	2	-	2	-	-	-	-	168	
36	3,2	92	8,1	31	28	26	7	-	-	-	-	-	-	-	-	-	
58	2,9	229	11,4	94	55	52	12	5	6	-	4	-	1	-	-	169	
28	2,8	106	10,6	53	27	19	7	-	-	-	-	-	-	-	-	-	
248	2,8	988	11,0	340	387	148	44	33	12	-	11	-	13	-	-	170	
131	2,9	475	10,7	170	209	74	22	-	-	-	-	-	-	-	-	-	
64	2,9	180	8,1	49	41	78	4	3	2	-	2	-	1	-	-	171	
28	2,5	61	5,5	17	20	21	3	-	-	-	-	-	-	-	-	-	
24	1,9	121	9,8	49	28	38	2	2	-	-	2	-	-	-	-	172	
11	1,8	57	9,1	23	15	18	1	-	-	-	-	-	-	-	-	-	
19	1,6	83	6,8	25	15	38	2	2	1	-	-	-	-	-	-	173	
10	1,6	31	5,1	14	8	8	1	-	-	-	-	-	-	-	-	-	
160	2,7	592	10,1	270	154	109	26	12	8	-	5	-	8	-	-	175	
92	3,2	341	11,7	180	84	63	14	-	-	-	-	-	-	-	-	-	
15	2,6	32	5,6	11	11	5	1	2	-	-	1	-	1	-	-	176	
5	1,7	12	4,1	5	5	1	1	-	-	-	-	-	-	-	-	-	
55	3,1	136	7,7	30	42	44	8	3	5	-	4	-	-	-	-	178	
22	2,5	57	6,4	13	19	21	4	-	-	-	-	-	-	-	-	-	
4 676	2,9	14 354	8,9	4 610	4 102	3 929	721	412	231	-	198	-	151	-	-	Zus.	
2 451	3,0	6 835	8,5	2 472	2 066	1 915	382	-	-	-	-	-	-	-	-	-	
																377	
118	3,0	273	6,8	116	105	24	4	12	10	-	1	-	1	-	-	112	
60	3,0	127	6,4	52	58	17	-	-	-	-	-	-	-	-	-	-	
31	2,1	106	7,3	38	51	4	4	5	2	-	-	-	2	-	-	113	
14	1,9	52	7,1	21	29	2	-	-	-	-	-	-	-	-	-	-	
43	2,6	86	5,3	28	29	8	2	11	3	-	4	-	1	-	-	115	
18	2,2	31	3,8	13	16	2	-	-	-	-	-	-	-	-	-	-	
126	2,1	316	5,3	116	112	42	9	15	9	-	3	-	10	-	-	116	
47	1,6	140	4,7	46	69	25	-	-	-	-	-	-	-	-	-	-	
22	1,7	58	4,5	16	27	4	2	-	6	-	1	-	2	-	-	117	
14	2,2	25	3,9	6	16	3	-	-	-	-	-	-	-	-	-	-	
53	3,2	117	7,0	40	44	17	2	3	6	-	3	-	2	-	-	118	
25	3,0	50	6,0	23	18	9	-	-	-	-	-	-	-	-	-	-	
50	2,5	156	7,7	55	63	23	4	2	7	-	-	-	2	-	-	119	
27	2,7	73	7,2	28	32	13	-	-	-	-	-	-	-	-	-	-	
48	2,2	128	5,9	41	63	9	4	4	2	-	3	-	2	-	-	127	
21	1,9	61	5,6	21	36	4	-	-	-	-	-	-	-	-	-	-	
38	2,1	80	4,5	19	38	11	4	3	2	-	1	-	2	-	-	128	
18	2,0	37	4,1	8	23	6	-	-	-	-	-	-	-	-	-	-	
117	2,0	345	5,8	135	117	46	7	18	11	-	5	-	6	-	-	129	
57	1,9	147	4,9	68	58	21	-	-	-	-	-	-	-	-	-	-	
42	1,9	119	5,3	48	39	18	3	5	3	-	2	-	1	-	-	131	
26	2,3	55	4,9	24	23	8	-	-	-	-	-	-	-	-	-	-	
26	1,4	117	6,4	51	29	17	1	11	4	-	4	-	-	-	-	132	
13	1,4	52	5,7	25	18	9	-	-	-	-	-	-	-	-	-	-	
74	2,7	177	6,5	52	69	17	9	14	4	-	4	-	8	-	-	133	
34	2,5	70	5,1	26	34	10	-	-	-	-	-	-	-	-	-	-	
39	3,0	88	6,8	22	30	24	-	2	9	-	1	-	-	-	-	137	
23	3,5	41	6,3	12	17	12	-	-	-	-	-	-	-	-	-	-	
42	1,9	134	6,0	38	55	29	2	2	5	-	1	-	2	-	-	139	
20	1,8	68	6,1	20	30	18	-	-	-	-	-	-	-	-	-	-	
210	2,8	462	6,1	168	154	88	9	17	11	-	9	-	6	-	-	141	
104	2,7	212	5,6	84	82	46	-	-	-	-	-	-	-	-	-	-	
60	3,4	162	9,2	46	53	45	5	4	6	-	-	-	3	-	-	142	
33	3,7	82	9,3	27	28	27	-	-	-	-	-	-	-	-	-	-	

## Noch: 1. Ergebnisse der Landtagswahl 2018 nach

Schl. Nr.	Gebiet	Stimm- berechtigte	Wähler	Art der Stimme	Ungültige Stimmen		Gültige Stimmen		Von den gültigen Stimmen entfielen auf									
		Nicht- wähler	Wahlbe- teiligung in %		Anzahl	%	Anzahl	%	CSU		GRÜNE		FREIE WÄHLER		AfD		SPD	
									Anzahl	%	Anzahl	%	Anzahl	%	Anzahl	%	Anzahl	%
1	2	3	4	5	6	7	8	9	10	11	12	13	14	15	16			

## Noch: Oberpfalz

## 377 Noch: Landkreis Tirschenreuth

143	Neusorg .....	1 621 367	1 254 77,4	G E	23 15	0,9 1,2	2 485 1 239	1 190 629	47,9 50,8	185 82	7,4 6,6	335 167	13,5 13,5	261 124	10,5 10,0	316 145	12,7 11,7
145	Pechbrunn .....	1 104 207	897 81,3	G E	16 7	0,9 0,8	1 778 890	812 414	45,7 46,5	162 84	9,1 9,4	204 107	11,5 12,0	195 99	11,0 11,1	244 111	13,7 12,5
146	Plößberg, M .....	2 675 569	2 106 78,7	G E	52 20	1,2 0,9	4 160 2 086	2 071 1 086	49,8 52,1	316 170	7,6 8,1	486 256	11,7 12,3	329 171	7,9 8,2	624 232	15,0 11,1
148	Pullenreuth .....	1 432 316	1 116 77,9	G E	35 15	1,6 1,3	2 197 1 101	1 152 611	52,4 55,5	112 49	5,1 4,5	401 208	18,3 18,9	250 121	11,4 11,0	162 64	7,4 5,8
149	Reuth b.Erbendorf .....	948 214	734 77,4	G E	14 6	1,0 0,8	1 454 728	487 246	33,5 33,8	85 44	5,8 6,0	296 176	20,4 24,2	169 87	11,6 12,0	287 111	19,7 15,2
154	Tirschenreuth, St .....	7 097 1 897	5 200 73,3	G E	164 97	1,6 1,9	10 236 5 103	4 816 2 449	47,0 48,0	1 055 533	10,3 10,4	1 148 585	11,2 11,5	1 090 546	10,6 10,7	983 386	9,6 7,6
157	Waldershof, St .....	3 559 945	2 614 73,4	G E	61 31	1,2 1,2	5 167 2 583	2 463 1 283	47,7 49,7	481 237	9,3 9,2	725 354	14,0 13,7	574 284	11,1 11,0	454 213	8,8 8,2
158	Waldsassen, St .....	5 218 1 424	3 794 72,7	G E	55 27	0,7 0,7	7 533 3 767	3 665 1 894	48,7 50,3	594 294	7,9 7,8	752 367	10,0 9,7	853 432	11,3 11,5	769 320	10,2 8,5
159	Wiesau, M .....	3 387 981	2 406 71,0	G E	61 31	1,3 1,3	4 751 2 375	2 254 1 162	47,4 48,9	471 242	9,9 10,2	544 272	11,5 11,5	477 238	10,0 10,0	523 230	11,0 9,7
	Zusammen	59 043 14 880	44 163 74,8	G E	989 463	1,1 1,0	87 337 43 700	40 595 20 840	46,5 47,7	7 229 3 622	8,3 8,3	12 309 6 547	14,1 15,0	9 483 4 712	10,9 10,8	9 719 4 145	11,1 9,5
	Landkreise zusammen	681 251 176 768	504 483 74,1	G E	11 016 5 309	1,1 1,1	997 916 499 160	416 323 211 359	41,7 42,3	102 762 49 272	10,3 9,9	152 631 77 919	15,3 15,6	126 979 62 965	12,7 12,6	92 588 46 450	9,3 9,3

G = Gesamtstimmen. E = Erststimmen.

Regierungsbezirken, Kreisen und Gemeinden

Von den gültigen Stimmen entfielen auf																Schl. Nr.
FDP		Sonstige		davon												
				DIE LINKE	BP	ÖDP	PIRATEN	Die PARTEI	mut	Tierschutzpartei	V-Partei³	DIE FRANKEN	Gesundheitsforschung	Die Humanisten	LKR	
Anzahl	%	Anzahl	%	Anzahl												
17	18	19	20	21	22	23	24	25	26	27	28	29	30	31	32	
Noch: Oberpfalz																
																377
61	2,5	137	5,5	45	55	15	2	7	6	-	6	-	1	-	-	143
29	2,3	63	5,1	24	29	10	-	-	-	-	-	-	-	-	-	-
42	2,4	119	6,7	44	44	14	4	4	3	-	3	-	3	-	-	145
21	2,4	54	6,1	22	25	7	-	-	-	-	-	-	-	-	-	-
98	2,4	236	5,7	83	94	34	6	8	3	-	5	-	3	-	-	146
49	2,3	122	5,8	45	57	20	-	-	-	-	-	-	-	-	-	-
39	1,8	81	3,7	23	37	7	2	8	-	-	1	-	3	-	-	148
16	1,5	32	2,9	10	18	4	-	-	-	-	-	-	-	-	-	-
30	2,1	100	6,9	30	29	25	1	7	2	-	2	-	4	-	-	149
17	2,3	47	6,5	17	15	15	-	-	-	-	-	-	-	-	-	-
310	3,0	834	8,1	295	220	250	12	22	24	-	5	-	6	-	-	154
163	3,2	441	8,6	154	121	166	-	-	-	-	-	-	-	-	-	-
140	2,7	330	6,4	94	90	85	19	15	15	-	8	-	4	-	-	157
71	2,7	141	5,5	50	46	45	-	-	-	-	-	-	-	-	-	-
309	4,1	591	7,8	225	187	102	19	20	18	-	15	-	5	-	-	158
193	5,1	267	7,1	120	97	50	-	-	-	-	-	-	-	-	-	-
138	2,9	344	7,2	142	83	51	10	16	20	-	7	-	15	-	-	159
71	3,0	160	6,7	76	49	35	-	-	-	-	-	-	-	-	-	-
2 306	2,6	5 696	6,5	2 010	1 917	1 009	146	235	191	-	94	-	94	-	-	Zus.
1 184	2,7	2 650	6,1	1 022	1 044	584	-	-	-	-	-	-	-	-	-	-
31 542	3,2	75 091	7,5	24 745	22 278	17 447	2 630	2 978	2 178	-	1 672	-	1 163	-	-	Lkr
16 038	3,2	35 157	7,0	13 031	11 008	9 042	643	129	507	-	498	-	299	-	-	-



Regierungsbezirken, Kreisen und Gemeinden

FDP		Sonstige		Von den gültigen Stimmen entfielen auf													Schl. Nr.
				davon													
				DIE LINKE	BP	ÖDP	PIRATEN	Die PARTEI	mut	Tierschutzpartei	V-Partei³	DIE FRANKEN	Gesundheitsforschung	Die Humanisten	LKR		
Anzahl	%	Anzahl	%	Anzahl													
17	18	19	20	21	22	23	24	25	26	27	28	29	30	31	32		

Oberfranken

4 453	6,0	7 620	10,2	3 919	638	976	285	1 096	499	-	-	130	-	77	-	-	461
2 083	5,5	3 575	9,5	1 971	301	537	-	549	217	-	-	-	-	-	-	-	-
4 965	6,8	5 832	8,0	2 694	326	589	219	1 035	517	-	-	389	-	63	-	-	462
2 269	6,2	2 759	7,6	1 326	176	295	-	499	285	-	-	178	-	-	-	-	-
2 263	5,6	3 361	8,4	1 927	264	578	112	303	64	-	-	58	-	55	-	-	463
1 162	5,8	1 337	6,6	892	136	309	-	-	-	-	-	-	-	-	-	-	-
1 859	4,6	3 221	8,0	1 536	277	203	452	474	77	-	-	72	-	130	-	-	464
1 042	5,2	1 501	7,4	784	138	106	174	236	-	-	-	-	-	63	-	-	-
13 540	5,9	20 034	8,8	10 076	1 505	2 346	1 068	2 908	1 157	-	-	649	-	325	-	-	Zus.
6 556	5,7	9 172	8,0	4 973	751	1 247	174	1 284	502	-	-	178	-	63	-	-	-

471

148	6,1	164	6,8	85	37	19	5	11	-	-	-	3	-	4	-	-	111
81	6,7	73	6,1	43	19	11	-	-	-	-	-	-	-	-	-	-	-
238	5,0	390	8,2	141	100	75	12	29	18	-	-	10	-	5	-	-	115
102	4,3	183	7,6	75	66	42	-	-	-	-	-	-	-	-	-	-	-
413	5,7	538	7,4	249	68	82	21	65	31	-	-	15	-	7	-	-	117
182	5,0	251	6,9	127	32	43	-	35	14	-	-	-	-	-	-	-	-
249	4,6	362	6,7	166	90	51	11	17	9	-	-	11	-	7	-	-	119
132	4,9	171	6,3	83	54	34	-	-	-	-	-	-	-	-	-	-	-
320	4,1	427	5,4	180	111	62	15	32	10	-	-	12	-	5	-	-	120
153	3,9	182	4,6	93	54	35	-	-	-	-	-	-	-	-	-	-	-
40	2,7	93	6,3	36	32	12	-	9	1	-	-	2	-	1	-	-	122
19	2,6	39	5,3	17	15	7	-	-	-	-	-	-	-	-	-	-	-
203	4,8	239	5,7	92	67	37	10	18	7	-	-	3	-	5	-	-	123
107	5,1	104	4,9	51	31	22	-	-	-	-	-	-	-	-	-	-	-
78	4,1	103	5,5	46	22	9	5	9	8	-	-	1	-	3	-	-	128
40	4,2	41	4,3	26	10	5	-	-	-	-	-	-	-	-	-	-	-
265	4,4	448	7,4	164	90	92	30	40	7	-	-	17	-	8	-	-	131
141	4,7	188	6,3	89	51	48	-	-	-	-	-	-	-	-	-	-	-
67	5,7	67	5,7	16	28	4	8	6	4	-	-	1	-	-	-	-	133
27	4,6	28	4,8	8	19	1	-	-	-	-	-	-	-	-	-	-	-
225	5,2	321	7,4	111	87	41	8	42	18	-	-	7	-	7	-	-	137
107	4,9	150	6,9	58	39	21	-	21	11	-	-	-	-	-	-	-	-
414	4,6	651	7,3	267	114	90	22	105	32	-	-	14	-	7	-	-	140
187	4,1	302	6,7	140	56	42	-	52	12	-	-	-	-	-	-	-	-
135	3,1	215	4,9	77	51	50	9	11	5	-	-	6	-	6	-	-	142
75	3,4	94	4,3	41	22	31	-	-	-	-	-	-	-	-	-	-	-
1 100	7,8	910	6,5	396	222	121	42	61	24	-	-	23	-	21	-	-	145
682	9,7	393	5,6	209	108	76	-	-	-	-	-	-	-	-	-	-	-
128	3,8	220	6,6	79	60	46	8	13	7	-	-	5	-	2	-	-	150
63	3,8	104	6,2	39	36	29	-	-	-	-	-	-	-	-	-	-	-
30	1,7	90	5,1	25	21	30	2	8	2	-	-	1	-	1	-	-	151
15	1,7	46	5,2	14	10	22	-	-	-	-	-	-	-	-	-	-	-
62	4,6	84	6,3	26	22	11	8	10	2	-	-	3	-	2	-	-	152
23	3,4	37	5,5	14	16	7	-	-	-	-	-	-	-	-	-	-	-
79	4,0	108	5,5	30	27	7	7	22	8	-	-	6	-	1	-	-	154
40	4,1	48	4,9	17	12	3	-	11	5	-	-	-	-	-	-	-	-
297	3,8	425	5,5	171	95	88	24	19	12	-	-	8	-	8	-	-	155
128	3,3	169	4,4	73	48	48	-	-	-	-	-	-	-	-	-	-	-
440	4,3	717	6,9	294	143	138	44	51	19	-	-	17	-	11	-	-	159
225	4,3	321	6,2	157	75	89	-	-	-	-	-	-	-	-	-	-	-
213	4,0	456	8,6	114	117	113	12	69	19	-	-	8	-	4	-	-	165
99	3,7	190	7,1	59	53	43	-	26	9	-	-	-	-	-	-	-	-
133	5,5	161	6,6	68	34	42	5	7	2	-	-	2	-	1	-	-	169
74	6,1	71	5,8	29	21	21	-	-	-	-	-	-	-	-	-	-	-
176	5,1	226	6,5	90	47	32	12	27	7	-	-	5	-	6	-	-	172
98	5,6	98	5,6	48	28	22	-	-	-	-	-	-	-	-	-	-	-



Regierungsbezirken, Kreisen und Gemeinden

Von den gültigen Stimmen entfielen auf																Schl. Nr.
FDP		Sonstige		davon												
				DIE LINKE	BP	ÖDP	PIRATEN	Die PARTEI	mut	Tierschutzpartei	V-Partei <sup>3</sup>	DIE FRANKEN	Gesundheitsforschung	Die Humanisten	LKR	
Anzahl	%	Anzahl	%	Anzahl												
17	18	19	20	21	22	23	24	25	26	27	28	29	30	31	32	
Noch: Oberfranken																471
93	5,8	99	6,2	36	20	10	5	15	5	-	5	-	3	-	-	173
41	5,1	41	5,1	19	10	3	-	7	2	-	-	-	-	-	-	-
213	3,8	373	6,7	120	117	72	24	19	6	-	6	-	9	-	-	174
95	3,4	178	6,3	62	74	42	-	-	-	-	-	-	-	-	-	-
123	5,0	213	8,6	69	97	16	9	13	4	-	2	-	3	-	-	175
50	4,0	118	9,5	37	71	10	-	-	-	-	-	-	-	-	-	-
237	2,6	500	5,4	148	108	146	27	31	17	-	10	-	13	-	-	185
107	2,3	214	4,6	70	47	97	-	-	-	-	-	-	-	-	-	-
75	3,3	103	4,5	34	39	9	2	6	6	-	6	-	1	-	-	186
39	3,4	40	3,5	17	19	4	-	-	-	-	-	-	-	-	-	-
24	1,4	145	8,4	27	66	37	5	4	1	-	3	-	2	-	-	189
11	1,3	64	7,4	13	29	22	-	-	-	-	-	-	-	-	-	-
387	4,6	525	6,2	209	75	94	23	80	22	-	10	-	12	-	-	191
191	4,5	263	6,2	106	41	58	-	46	12	-	-	-	-	-	-	-
507	5,6	564	6,2	209	158	68	41	46	19	-	11	-	12	-	-	195
266	5,9	235	5,2	111	89	35	-	-	-	-	-	-	-	-	-	-
188	4,5	288	6,9	94	76	35	11	43	18	-	4	-	7	-	-	207
82	3,9	129	6,1	47	34	19	-	22	7	-	-	-	-	-	-	-
121	4,2	226	7,8	72	50	48	10	30	9	-	3	-	4	-	-	208
55	3,8	109	7,5	38	23	27	-	16	5	-	-	-	-	-	-	-
15	1,6	32	3,4	6	16	7	1	1	-	-	1	-	-	-	-	209
7	1,5	15	3,2	3	6	6	-	-	-	-	-	-	-	-	-	-
233	3,9	394	6,5	147	93	71	16	34	10	-	13	-	10	-	-	214
117	3,9	189	6,2	88	55	46	-	-	-	-	-	-	-	-	-	-
210	3,5	330	5,5	146	74	38	24	27	10	-	7	-	4	-	-	220
115	3,9	134	4,5	77	35	22	-	-	-	-	-	-	-	-	-	-
7 879	4,6	11 207	6,5	4 240	2 674	1 903	518	1 030	379	-	261	-	202	-	-	Zus.
3 976	4,6	5 012	5,8	2 198	1 408	1 093	-	236	77	-	-	-	-	-	-	-
472																
83	2,9	112	3,9	29	13	22	4	15	20	-	7	-	2	-	-	111
32	2,2	51	3,6	12	7	11	-	8	10	-	3	-	-	-	-	-
35	2,0	108	6,3	22	24	21	6	24	9	-	1	-	1	-	-	115
19	2,2	54	6,3	13	11	12	-	12	5	-	1	-	-	-	-	-
159	3,8	255	6,0	118	50	19	13	21	18	-	12	-	4	-	-	116
78	3,7	113	5,3	59	32	11	-	-	11	-	-	-	-	-	-	-
77	2,4	240	7,6	100	29	11	13	34	10	-	42	-	1	-	-	118
39	2,5	125	7,9	52	15	6	-	21	7	-	24	-	-	-	-	-
342	4,2	443	5,5	145	42	62	21	86	39	-	41	-	7	-	-	119
153	3,8	209	5,2	75	20	28	-	43	23	-	20	-	-	-	-	-
61	2,7	145	6,5	61	38	6	4	16	14	-	3	-	3	-	-	121
30	2,7	63	5,7	28	26	3	-	-	6	-	-	-	-	-	-	-
237	4,2	339	6,1	130	54	28	15	48	40	-	16	-	8	-	-	127
104	3,7	164	5,9	66	28	14	-	30	20	-	6	-	-	-	-	-
313	4,8	400	6,2	142	39	72	11	44	47	-	39	-	6	-	-	131
110	3,4	192	5,9	73	25	31	-	18	26	-	19	-	-	-	-	-
51	3,9	70	5,3	30	9	9	1	6	4	-	10	-	1	-	-	133
24	3,6	38	5,8	16	6	6	-	3	2	-	5	-	-	-	-	-
76	3,3	116	5,0	39	36	16	9	8	6	-	1	-	1	-	-	138
37	3,2	50	4,3	12	23	11	-	-	4	-	-	-	-	-	-	-
156	3,1	263	5,2	115	31	31	12	22	26	-	14	-	12	-	-	139
67	2,6	103	4,1	54	18	16	-	-	15	-	-	-	-	-	-	-
56	3,5	79	4,9	24	13	7	2	15	11	-	7	-	-	-	-	140
19	2,4	38	4,7	9	7	5	-	8	5	-	4	-	-	-	-	-
82	4,8	92	5,4	49	6	11	6	15	-	-	5	-	-	-	-	141
33	3,9	40	4,7	22	1	8	-	6	-	-	3	-	-	-	-	-
197	4,5	234	5,3	95	29	32	6	29	22	-	14	-	7	-	-	143
83	3,8	111	5,0	44	18	16	-	15	12	-	6	-	-	-	-	-





Regierungsbezirken, Kreisen und Gemeinden

Von den gültigen Stimmen entfielen auf																Schl. Nr.
FDP		Sonstige		davon												
				DIE LINKE	BP	ÖDP	PIRATEN	Die PARTEI	mut	Tierschutzpartei	V-Partei <sup>2</sup>	DIE FRANKEN	Gesundheitsforschung	Die Humanisten	LKR	
Anzahl	%	Anzahl	%	Anzahl												
17	18	19	20	21	22	23	24	25	26	27	28	29	30	31	32	
<b>Noch: Oberfranken</b>																
																<b>472</b>
27	2,3	76	6,5	27	19	1	2	14	10	-	2	-	1	-	-	146
9	1,5	30	5,1	11	9	-	-	6	3	-	1	-	-	-	-	150
158	3,4	234	5,0	88	15	21	7	48	35	-	19	-	1	-	-	154
59	2,5	112	4,8	42	7	12	-	21	22	-	8	-	-	-	-	155
200	3,3	393	6,4	126	83	43	12	67	43	-	12	-	7	-	-	156
89	2,9	192	6,3	69	41	22	-	30	24	-	6	-	-	-	-	164
99	3,3	157	5,3	56	22	16	5	25	17	-	14	-	2	-	-	166
33	2,2	74	5,0	26	12	11	-	12	6	-	7	-	-	-	-	167
50	3,1	102	6,3	23	31	9	2	20	11	-	5	-	1	-	-	175
18	2,2	51	6,3	10	16	7	-	10	6	-	2	-	-	-	-	176
43	2,6	99	6,1	29	25	9	6	9	12	-	8	-	1	-	-	177
16	2,0	40	4,9	14	13	5	-	-	8	-	-	-	-	-	-	179
75	3,7	101	5,0	31	9	27	1	14	11	-	7	-	1	-	-	180
27	2,7	52	5,2	15	4	18	-	8	4	-	3	-	-	-	-	184
192	4,0	234	4,9	68	27	44	5	36	26	-	26	-	2	-	-	188
82	3,4	112	4,7	35	13	28	-	14	9	-	13	-	-	-	-	190
521	3,4	1 046	6,8	391	140	70	34	130	77	-	194	-	10	-	-	197
231	3,0	533	6,9	196	73	41	-	73	39	-	111	-	-	-	-	198
36	3,3	86	7,9	26	12	28	1	9	3	-	7	-	-	-	-	199
16	2,9	44	8,0	13	6	15	-	3	3	-	4	-	-	-	-	202
46	3,1	80	5,4	25	18	11	-	17	5	-	4	-	-	-	-	204
22	3,0	43	5,8	13	10	5	-	9	4	-	2	-	-	-	-	204
175	2,8	414	6,5	114	79	31	12	85	38	-	43	-	12	-	-	204
66	2,1	228	7,2	55	47	17	-	57	24	-	28	-	-	-	-	204
28	2,2	67	5,2	18	19	13	-	9	3	-	5	-	-	-	-	204
11	1,7	35	5,4	9	9	7	-	5	2	-	3	-	-	-	-	204
42	3,4	93	7,6	30	18	15	5	7	6	-	11	-	1	-	-	204
21	3,4	39	6,4	13	8	6	-	4	3	-	5	-	-	-	-	204
58	3,7	96	6,1	39	7	9	-	13	13	-	13	-	2	-	-	204
24	3,1	51	6,5	24	4	5	-	4	6	-	8	-	-	-	-	204
202	3,2	385	6,1	154	74	27	9	55	38	-	19	-	9	-	-	204
81	2,6	175	5,5	75	38	12	-	25	19	-	6	-	-	-	-	204
96	2,5	216	5,6	58	59	28	8	32	13	-	11	-	7	-	-	204
39	2,0	104	5,4	29	29	12	-	17	10	-	7	-	-	-	-	204
77	3,1	162	6,4	63	34	10	7	20	11	-	14	-	3	-	-	204
33	2,6	80	6,3	34	18	6	-	10	5	-	7	-	-	-	-	204
268	3,8	405	5,8	149	48	42	13	80	39	-	28	-	6	-	-	204
113	3,2	186	5,3	77	21	18	-	39	23	-	8	-	-	-	-	204
4 318	3,5	7 342	5,9	2 614	1 152	801	252	1 073	677	-	654	-	119	-	-	Zus.
1 818	2,9	3 532	5,7	1 295	615	425	-	511	366	-	320	-	-	-	-	<b>473</b>
221	4,4	332	6,6	156	32	87	10	27	4	-	12	-	4	-	-	112
114	4,5	122	4,8	64	17	41	-	-	-	-	-	-	-	-	-	120
190	5,1	247	6,6	141	25	34	13	20	6	-	3	-	5	-	-	121
71	3,8	95	5,1	63	16	16	-	-	-	-	-	-	-	-	-	121
190	3,1	326	5,4	164	29	67	16	32	9	-	6	-	3	-	-	132
84	2,8	131	4,3	81	13	37	-	-	-	-	-	-	-	-	-	134
100	3,0	202	6,1	86	30	51	8	16	3	-	5	-	3	-	-	134
52	3,1	87	5,2	42	16	29	-	-	-	-	-	-	-	-	-	138
87	2,5	229	6,7	111	31	44	13	16	4	-	5	-	5	-	-	138
40	2,3	88	5,1	49	17	22	-	-	-	-	-	-	-	-	-	141
102	3,5	199	6,9	102	37	28	4	19	5	-	-	-	4	-	-	141
49	3,4	84	5,8	50	19	15	-	-	-	-	-	-	-	-	-	144
204	3,9	289	5,5	135	37	57	10	33	4	-	4	-	9	-	-	144
93	3,5	107	4,1	58	19	30	-	-	-	-	-	-	-	-	-	144
199	4,0	336	6,8	147	30	110	9	28	5	-	2	-	5	-	-	144
95	3,8	151	6,1	69	15	67	-	-	-	-	-	-	-	-	-	144



Regierungsbezirken, Kreisen und Gemeinden

Von den gültigen Stimmen entfielen auf																Schl. Nr.
FDP		Sonstige		davon												
				DIE LINKE	BP	ÖDP	PIRATEN	Die PARTEI	mut	Tierschutzpartei	V-Partei³	DIE FRANKEN	Gesundheitsforschung	Die Humanisten	LKR	
Anzahl	%	Anzahl	%	Anzahl												
17	18	19	20	21	22	23	24	25	26	27	28	29	30	31	32	
<b>Noch: Oberfranken</b>																
																<b>473</b>
474	3,2	1 158	7,7	392	155	427	58	68	15	-	24	-	19	-	-	151
223	3,0	513	6,8	190	79	244	-	-	-	-	-	-	-	-	-	-
74	3,7	101	5,0	53	20	16	1	6	3	-	2	-	-	-	-	153
40	3,9	41	4,0	25	8	8	-	-	-	-	-	-	-	-	-	-
255	3,7	518	7,5	241	61	147	23	25	4	-	8	-	9	-	-	158
127	3,7	215	6,2	108	33	74	-	-	-	-	-	-	-	-	-	-
443	3,3	800	5,9	386	114	161	27	68	14	-	15	-	15	-	-	159
197	2,9	313	4,6	176	54	83	-	-	-	-	-	-	-	-	-	-
152	3,0	182	3,6	88	28	29	6	11	7	-	8	-	5	-	-	165
68	2,7	56	2,2	35	7	14	-	-	-	-	-	-	-	-	-	-
211	3,7	339	5,9	174	39	62	8	32	7	-	8	-	9	-	-	166
108	3,8	133	4,6	79	19	35	-	-	-	-	-	-	-	-	-	-
195	3,9	279	5,6	143	48	46	8	27	1	-	3	-	3	-	-	170
95	3,8	119	4,7	69	26	24	-	-	-	-	-	-	-	-	-	-
148	4,4	206	6,2	113	26	34	7	13	2	-	5	-	6	-	-	174
78	4,7	82	4,9	51	15	16	-	-	-	-	-	-	-	-	-	-
219	3,9	303	5,5	132	36	77	10	31	9	-	2	-	6	-	-	175
108	3,9	125	4,5	59	18	48	-	-	-	-	-	-	-	-	-	-
3 464	3,6	6 046	6,3	2 764	778	1 477	231	472	102	-	112	-	110	-	-	Zus.
1 642	3,4	2 462	5,1	1 268	391	803	-	-	-	-	-	-	-	-	-	-
																<b>474</b>
139	5,2	158	5,9	73	22	35	11	9	-	-	4	-	4	-	-	119
69	5,1	62	4,6	33	11	18	-	-	-	-	-	-	-	-	-	-
329	4,0	409	5,0	169	102	68	18	21	10	-	16	-	5	-	-	121
165	4,0	182	4,5	81	64	37	-	-	-	-	-	-	-	-	-	-
145	4,4	162	4,9	67	28	32	11	11	1	-	10	-	2	-	-	122
75	4,5	67	4,0	33	13	21	-	-	-	-	-	-	-	-	-	-
303	3,7	465	5,7	225	86	60	37	32	7	-	8	-	10	-	-	123
142	3,5	189	4,7	119	40	30	-	-	-	-	-	-	-	-	-	-
73	3,0	135	5,6	65	25	16	12	10	3	-	2	-	2	-	-	124
36	3,0	56	4,6	34	14	8	-	-	-	-	-	-	-	-	-	-
2 214	6,7	2 218	6,7	1 084	414	272	155	165	41	-	60	-	27	-	-	126
1 250	7,5	857	5,2	529	179	149	-	-	-	-	-	-	-	-	-	-
110	2,3	213	4,4	82	56	24	13	24	4	-	6	-	4	-	-	129
63	2,6	92	3,8	43	35	14	-	-	-	-	-	-	-	-	-	-
122	2,6	294	6,2	141	52	52	17	22	2	-	5	-	3	-	-	132
60	2,5	122	5,1	69	25	28	-	-	-	-	-	-	-	-	-	-
221	4,3	283	5,5	127	77	36	15	17	4	-	2	-	5	-	-	133
109	4,3	125	4,9	68	41	16	-	-	-	-	-	-	-	-	-	-
216	4,7	253	5,5	120	48	46	17	7	1	-	8	-	6	-	-	134
120	5,2	100	4,3	52	22	26	-	-	-	-	-	-	-	-	-	-
347	5,4	392	6,1	184	54	99	25	17	5	-	6	-	2	-	-	135
170	5,3	142	4,4	71	24	47	-	-	-	-	-	-	-	-	-	-
55	3,2	87	5,1	40	11	17	7	6	1	-	3	-	2	-	-	137
30	3,5	37	4,3	21	7	9	-	-	-	-	-	-	-	-	-	-
57	2,8	117	5,7	61	16	10	10	14	1	-	2	-	3	-	-	138
25	2,4	47	4,6	31	9	7	-	-	-	-	-	-	-	-	-	-
250	4,0	401	6,4	217	48	58	25	32	3	-	11	-	7	-	-	140
123	3,9	171	5,4	112	27	32	-	-	-	-	-	-	-	-	-	-
147	5,0	117	4,0	45	27	14	14	11	2	-	3	-	1	-	-	143
77	5,3	45	3,1	23	13	9	-	-	-	-	-	-	-	-	-	-
61	3,3	137	7,3	52	17	33	16	7	2	-	7	-	3	-	-	144
34	3,6	57	6,1	29	10	18	-	-	-	-	-	-	-	-	-	-
49	2,7	76	4,2	48	7	12	4	3	1	-	1	-	-	-	-	145
25	2,8	32	3,5	21	4	7	-	-	-	-	-	-	-	-	-	-
204	4,9	227	5,4	113	31	49	14	10	2	-	4	-	4	-	-	146
106	5,1	91	4,3	52	15	24	-	-	-	-	-	-	-	-	-	-



Regierungsbezirken, Kreisen und Gemeinden

Von den gültigen Stimmen entfielen auf																Schl. Nr.
FDP		Sonstige		davon												
				DIE LINKE	BP	ÖDP	PIRATEN	Die PARTEI	mut	Tierschutzpartei	V-Partei³	DIE FRANKEN	Gesundheitsforschung	Die Humanisten	LKR	
Anzahl	%	Anzahl	%	Anzahl												
17	18	19	20	21	22	23	24	25	26	27	28	29	30	31	32	
<b>Noch: Oberfranken</b>																
															474	
87	4,0	112	5,2	52	18	19	7	9	2	-	2	-	3	-	147	
49	4,5	53	4,9	28	11	14	-	-	-	-	-	-	-	-	-	
474	4,7	557	5,6	288	75	100	27	36	14	-	12	-	5	-	154	
224	4,5	233	4,7	139	38	56	-	-	-	-	-	-	-	-	-	
83	3,1	129	4,7	49	29	15	7	19	3	-	2	-	5	-	156	
39	2,9	58	4,2	28	20	10	-	-	-	-	-	-	-	-	-	
85	3,3	119	4,7	42	27	23	5	11	3	-	5	-	3	-	158	
49	3,8	42	3,3	18	12	12	-	-	-	-	-	-	-	-	-	
74	3,6	109	5,3	54	14	11	10	10	4	-	4	-	2	-	160	
36	3,5	40	3,9	26	8	6	-	-	-	-	-	-	-	-	-	
102	3,5	172	5,9	78	36	27	11	14	6	-	-	-	-	-	161	
52	3,6	70	4,8	39	20	11	-	-	-	-	-	-	-	-	-	
48	3,4	99	6,9	40	26	8	8	10	1	-	4	-	2	-	168	
26	3,6	39	5,5	21	13	5	-	-	-	-	-	-	-	-	-	
91	3,7	123	5,0	57	21	12	7	14	2	-	7	-	3	-	171	
45	3,6	51	4,1	31	13	7	-	-	-	-	-	-	-	-	-	
36	2,8	45	3,5	17	7	4	7	5	-	-	3	-	2	-	173	
18	2,8	18	2,8	10	4	4	-	-	-	-	-	-	-	-	-	
112	5,2	112	5,2	55	26	16	1	5	3	-	4	-	2	-	175	
61	5,7	54	5,0	28	16	10	-	-	-	-	-	-	-	-	-	
89	3,1	175	6,0	80	34	23	6	16	7	-	3	-	6	-	176	
46	3,2	78	5,3	47	21	10	-	-	-	-	-	-	-	-	-	
6 323	4,6	7 896	5,8	3 725	1 434	1 191	517	567	135	-	204	-	123	-	Zus.	
3 324	4,8	3 210	4,7	1 836	729	645	-	-	-	-	-	-	-	-	-	
															<b>475</b>	
104	2,5	200	4,7	92	15	18	14	41	7	-	6	-	7	-	112	
56	2,7	89	4,2	43	8	11	5	18	-	-	-	-	4	-	-	
77	2,9	129	4,9	55	8	7	17	27	3	-	4	-	8	-	113	
46	3,5	57	4,3	30	2	2	7	13	-	-	-	-	3	-	-	
226	4,7	285	5,9	98	45	25	32	53	8	-	5	-	19	-	120	
129	5,3	140	5,8	49	25	14	14	27	-	-	-	-	11	-	-	
123	3,7	180	5,5	87	8	15	17	34	5	-	4	-	10	-	123	
66	4,0	90	5,4	43	4	10	8	19	-	-	-	-	6	-	-	
60	4,6	93	7,1	50	13	5	10	10	1	-	1	-	3	-	127	
30	4,6	38	5,8	22	7	2	1	4	-	-	-	-	2	-	-	
46	1,4	169	5,0	72	23	15	21	20	1	-	3	-	14	-	128	
26	1,5	80	4,7	38	13	7	8	6	-	-	-	-	8	-	-	
335	3,6	616	6,6	257	63	41	87	91	9	-	7	-	61	-	136	
155	3,3	296	6,3	142	35	22	24	44	-	-	-	-	29	-	-	
37	2,9	61	4,7	26	2	6	9	18	-	-	-	-	-	-	137	
22	3,4	32	4,9	14	1	4	4	9	-	-	-	-	-	-	-	
105	3,5	179	5,9	66	34	12	19	33	2	-	4	-	9	-	141	
56	3,7	90	5,9	39	16	6	9	15	-	-	-	-	5	-	-	
164	4,4	245	6,5	81	43	16	18	49	11	-	6	-	21	-	142	
82	4,3	111	5,9	43	20	7	7	23	-	-	-	-	11	-	-	
41	2,6	81	5,1	29	9	7	7	16	3	-	3	-	7	-	145	
20	2,5	41	5,1	18	4	4	2	9	-	-	-	-	4	-	-	
31	2,4	68	5,3	33	8	-	9	15	-	-	-	-	3	-	146	
13	2,0	37	5,7	19	4	-	4	8	-	-	-	-	2	-	-	
394	3,6	781	7,2	296	85	45	42	80	17	-	11	-	205	-	154	
176	3,2	394	7,2	153	42	26	17	42	-	-	-	-	114	-	-	
223	2,7	480	5,7	219	45	43	54	84	6	-	10	-	19	-	156	
130	3,1	225	5,3	102	27	23	26	36	-	-	-	-	11	-	-	
215	3,7	382	6,6	129	27	75	67	49	7	-	9	-	19	-	158	
118	4,1	172	6,0	62	14	39	25	24	-	-	-	-	8	-	-	
110	3,8	152	5,2	55	22	11	12	43	-	-	2	-	7	-	161	
56	3,8	76	5,2	28	13	5	4	23	-	-	-	-	3	-	-	



Regierungsbezirken, Kreisen und Gemeinden

Von den gültigen Stimmen entfielen auf																Schl. Nr.
FDP		Sonstige		davon												
				DIE LINKE	BP	ÖDP	PIRATEN	Die PARTEI	mut	Tierschutzpartei	V-Partei³	DIE FRANKEN	Gesundheitsforschung	Die Humanisten	LKR	
Anzahl	%	Anzahl	%	Anzahl												
17	18	19	20	21	22	23	24	25	26	27	28	29	30	31	32	
<b>Noch: Oberfranken</b>																<b>475</b>
379	3,9	667	6,9	269	105	48	66	104	16	-	16	-	43	-	-	162
215	4,4	320	6,6	132	56	27	30	53	-	-	-	-	22	-	-	-
45	2,0	92	4,0	44	4	2	13	16	2	-	4	-	7	-	-	165
21	1,8	41	3,6	23	2	-	4	8	-	-	-	-	4	-	-	-
297	3,9	651	8,5	272	83	76	63	93	13	-	15	-	36	-	-	168
157	4,1	299	7,8	139	47	21	29	41	-	-	-	-	22	-	-	-
108	2,1	219	4,4	84	25	12	28	37	8	-	4	-	21	-	-	169
61	2,4	95	3,8	40	12	5	11	16	-	-	-	-	11	-	-	-
97	2,0	182	3,7	67	15	15	27	42	3	-	2	-	11	-	-	171
47	1,9	81	3,3	32	5	8	10	20	-	-	-	-	6	-	-	-
64	3,2	126	6,3	56	8	10	5	28	2	-	2	-	15	-	-	174
23	2,3	66	6,5	31	4	6	3	13	-	-	-	-	9	-	-	-
104	3,7	191	6,8	66	16	18	22	36	4	-	5	-	24	-	-	175
54	3,8	88	6,3	27	10	10	8	18	-	-	-	-	15	-	-	-
30	2,1	93	6,5	37	16	7	5	22	1	-	2	-	3	-	-	181
16	2,3	49	6,9	19	9	6	2	12	-	-	-	-	1	-	-	-
50	2,9	83	4,8	29	17	6	17	6	1	-	1	-	6	-	-	182
30	3,5	41	4,7	15	10	3	7	3	-	-	-	-	3	-	-	-
35	2,4	91	6,3	35	20	4	3	16	2	-	1	-	10	-	-	184
13	1,8	43	5,9	16	13	1	1	7	-	-	-	-	5	-	-	-
60	2,8	141	6,6	70	28	8	3	18	5	-	1	-	8	-	-	189
31	2,9	69	6,4	37	20	3	1	4	-	-	-	-	4	-	-	-
3 560	3,3	6 637	6,1	2 674	787	547	687	1 081	137	-	128	-	596	-	-	Zus.
1 849	3,4	3 160	5,8	1 356	423	272	271	515	-	-	-	-	323	-	-	-
<b>Noch: Oberfranken</b>																<b>476</b>
492	2,7	1 137	6,3	608	111	115	163	67	22	-	28	-	23	-	-	145
215	2,4	467	5,1	268	60	66	73	-	-	-	-	-	-	-	-	-
266	3,3	527	6,6	261	68	85	57	33	5	-	6	-	12	-	-	146
119	3,0	222	5,5	122	32	46	22	-	-	-	-	-	-	-	-	-
76	2,1	212	5,8	117	21	16	38	10	3	-	2	-	5	-	-	152
35	1,9	88	4,8	53	9	8	18	-	-	-	-	-	-	-	-	-
86	2,9	181	6,1	78	29	26	21	10	8	-	3	-	6	-	-	154
43	2,9	76	5,0	35	16	11	14	-	-	-	-	-	-	-	-	-
57	2,7	129	6,1	74	10	5	21	10	2	-	4	-	3	-	-	159
28	2,6	51	4,8	35	5	2	9	-	-	-	-	-	-	-	-	-
88	1,9	170	3,7	78	24	20	19	12	6	-	6	-	5	-	-	164
44	1,9	64	2,8	31	13	10	10	-	-	-	-	-	-	-	-	-
13	1,6	53	6,6	24	5	13	3	5	1	-	1	-	1	-	-	166
5	1,2	21	5,1	9	3	8	1	-	-	-	-	-	-	-	-	-
42	3,5	93	7,7	60	10	6	7	4	1	-	4	-	1	-	-	171
20	3,3	46	7,6	32	6	4	4	-	-	-	-	-	-	-	-	-
69	1,9	164	4,5	65	27	18	27	14	1	-	6	-	6	-	-	175
29	1,6	69	3,7	26	17	8	18	-	-	-	-	-	-	-	-	-
65	1,5	219	5,1	110	23	26	45	4	3	-	4	-	4	-	-	177
31	1,4	92	4,2	46	12	13	21	-	-	-	-	-	-	-	-	-
148	2,5	337	5,7	169	52	30	45	15	6	-	9	-	11	-	-	178
72	2,4	136	4,6	69	31	16	20	-	-	-	-	-	-	-	-	-
62	2,8	105	4,7	55	15	7	14	5	4	-	2	-	3	-	-	179
25	2,2	47	4,1	27	9	3	8	-	-	-	-	-	-	-	-	-
61	2,7	139	6,1	87	12	9	15	5	1	-	5	-	5	-	-	180
30	2,6	57	5,0	38	8	6	5	-	-	-	-	-	-	-	-	-
15	2,4	18	2,9	6	1	3	6	1	-	-	1	-	-	-	-	182
6	1,9	9	2,8	4	1	1	3	-	-	-	-	-	-	-	-	-
113	2,6	257	5,9	109	34	38	35	22	5	-	8	-	6	-	-	183
58	2,7	117	5,4	55	20	25	17	-	-	-	-	-	-	-	-	-
40	1,3	124	3,9	54	17	12	13	15	4	-	6	-	3	-	-	184
24	1,5	52	3,2	29	10	9	4	-	-	-	-	-	-	-	-	-





Regierungsbezirken, Kreisen und Gemeinden

Von den gültigen Stimmen entfielen auf																Schl. Nr.
FDP		Sonstige		davon												
				DIE LINKE	BP	ÖDP	PIRATEN	Die PARTEI	mut	Tierschutzpartei	V-Partei³	DIE FRANKEN	Gesundheitsforschung	Die Humanisten	LKR	
Anzahl	%	Anzahl	%	Anzahl												
17	18	19	20	21	22	23	24	25	26	27	28	29	30	31	32	

Noch: Oberfranken

																476
71	2,1	186	5,6	91	29	16	25	12	8	-	-	3	-	2	-	185
32	1,9	70	4,2	39	14	8	9	-	-	-	-	-	-	-	-	-
69	1,5	157	3,5	73	23	17	27	4	3	-	4	-	6	-	-	189
28	1,2	56	2,4	28	10	6	12	-	-	-	-	-	-	-	-	-
1 833	2,4	4 208	5,5	2 119	511	462	581	248	83	-	102	-	102	-	-	Zus.
844	2,2	1 740	4,6	946	276	250	268	-	-	-	-	-	-	-	-	-
																477
28	2,7	53	5,0	20	15	5	5	3	3	-	1	-	1	-	-	117
15	2,9	22	4,2	9	10	2	-	-	1	-	-	-	-	-	-	-
24	3,6	50	7,5	21	3	7	4	6	4	-	3	-	2	-	-	118
12	3,6	20	6,0	12	2	5	-	-	1	-	-	-	-	-	-	-
43	3,3	64	4,9	23	7	10	5	6	8	-	4	-	1	-	-	119
24	3,7	25	3,8	13	2	5	-	-	5	-	-	-	-	-	-	-
166	4,5	215	5,8	81	22	53	16	20	14	-	8	-	1	-	-	121
74	4,0	94	5,0	44	14	28	-	-	8	-	-	-	-	-	-	-
300	10,2	157	5,3	65	18	26	10	16	18	-	2	-	2	-	-	124
200	13,5	66	4,5	31	9	17	-	-	9	-	-	-	-	-	-	-
81	4,0	88	4,4	27	11	30	4	6	4	-	3	-	3	-	-	127
41	4,1	31	3,1	11	4	14	-	-	2	-	-	-	-	-	-	-
1 330	4,7	1 818	6,4	793	165	274	73	152	298	-	37	-	26	-	-	128
695	4,9	761	5,3	397	90	144	-	-	130	-	-	-	-	-	-	-
31	2,6	67	5,6	33	11	6	2	6	7	-	1	-	1	-	-	129
12	2,0	27	4,5	16	6	2	-	-	3	-	-	-	-	-	-	-
46	3,6	53	4,1	24	9	3	3	5	7	-	-	-	2	-	-	135
23	3,6	19	2,9	11	4	1	-	-	3	-	-	-	-	-	-	-
227	3,2	469	6,6	145	68	140	11	29	59	-	11	-	6	-	-	136
112	3,1	211	5,9	71	37	76	-	-	27	-	-	-	-	-	-	-
98	2,8	156	4,5	79	15	15	8	13	17	-	7	-	2	-	-	138
42	2,4	69	3,9	44	7	10	-	-	8	-	-	-	-	-	-	-
48	2,9	111	6,6	52	19	8	8	8	10	-	-	-	6	-	-	139
19	2,2	44	5,2	27	9	5	-	-	3	-	-	-	-	-	-	-
227	4,9	240	5,2	102	37	29	11	22	28	-	11	-	-	-	-	142
123	5,3	104	4,5	51	21	15	-	-	17	-	-	-	-	-	-	-
155	4,6	211	6,2	112	16	32	7	12	20	-	7	-	5	-	-	143
80	4,7	86	5,0	51	9	17	-	-	9	-	-	-	-	-	-	-
52	2,3	83	3,7	32	10	8	9	8	9	-	3	-	4	-	-	148
31	2,8	34	3,1	16	9	6	-	-	3	-	-	-	-	-	-	-
35	2,9	59	4,8	31	13	7	2	2	2	-	-	-	2	-	-	151
15	2,4	25	4,0	16	6	3	-	-	-	-	-	-	-	-	-	-
91	2,5	140	3,9	54	15	20	6	9	30	-	2	-	4	-	-	156
45	2,5	63	3,5	24	11	13	-	-	15	-	-	-	-	-	-	-
270	5,2	281	5,4	108	56	41	14	19	30	-	9	-	4	-	-	157
175	6,7	111	4,3	54	27	19	-	-	11	-	-	-	-	-	-	-
77	3,7	112	5,3	44	14	25	4	9	11	-	3	-	2	-	-	158
40	3,8	45	4,3	22	7	12	-	-	4	-	-	-	-	-	-	-
105	4,7	98	4,4	32	8	13	6	6	21	-	9	-	3	-	-	159
56	5,0	38	3,4	15	4	7	-	-	12	-	-	-	-	-	-	-
54	2,7	129	6,6	58	19	18	6	15	8	-	2	-	3	-	-	163
29	2,9	53	5,4	29	11	10	-	-	3	-	-	-	-	-	-	-
81	5,8	55	3,9	19	8	11	2	3	6	-	4	-	2	-	-	164
53	7,6	23	3,3	8	5	6	-	-	4	-	-	-	-	-	-	-
3 569	4,3	4 709	5,7	1 955	559	781	216	375	614	-	127	-	82	-	-	Zus.
1 916	4,6	1 971	4,7	972	304	417	-	-	278	-	-	-	-	-	-	-

## Noch: 1. Ergebnisse der Landtagswahl 2018 nach

Schl. Nr.	Gebiet	Stimm-berechtigte		Wähler	Art der Stimme	Ungültige Stimmen		Gültige Stimmen		Von den gültigen Stimmen entfielen auf									
		Nicht-wähler	Wahlbe-teiligung in %			Anzahl	%	Anzahl	CSU		GRÜNE		FREIE WÄHLER		AfD		SPD		
									Anzahl	%	Anzahl	%	Anzahl	%	Anzahl	%	Anzahl	%	
		1	2			3	4	5	6	7	8	9	10	11	12	13	14	15	16

## Noch: Oberfranken

**478 Landkreis Lichtenfels**

111	Altenkunstadt	4 396	2 890	G	82	1,4	5 698	2 136	37,5	512	9,0	1 013	17,8	636	11,2	707	12,4
		1 506	65,7	E	27	0,9	2 863	1 141	39,9	277	9,7	339	11,8	339	11,8	346	12,1
116	Burgkunstadt, St	5 193	3 453	G	73	1,1	6 831	2 586	37,9	798	11,7	889	13,0	637	9,3	912	13,4
		1 740	66,5	E	33	1,0	3 420	1 283	37,5	434	12,7	359	10,5	333	9,7	415	12,1
120	Ebensfeld, M	4 563	3 502	G	93	1,3	6 911	3 295	47,7	735	10,6	815	11,8	926	13,4	415	6,0
		1 061	76,7	E	46	1,3	3 456	1 584	45,8	367	10,6	440	12,7	460	13,3	198	5,7
127	Hochstadt a.Main	1 340	983	G	29	1,5	1 937	762	39,3	146	7,5	439	22,7	225	11,6	173	8,9
		357	73,4	E	11	1,1	972	398	40,9	90	9,3	161	16,6	119	12,2	85	8,7
139	Lichtenfels, St	15 894	10 461	G	266	1,3	20 656	8 285	40,1	2 707	13,1	1 728	8,4	2 474	12,0	3 007	14,6
		5 433	65,8	E	105	1,0	10 356	4 150	40,1	1 414	13,7	843	8,1	1 244	12,0	1 274	12,3
143	Marktgraitz, M	962	659	G	11	0,8	1 307	601	46,0	121	9,3	147	11,2	158	12,1	129	9,9
		303	68,5	E	4	0,6	655	283	43,2	68	10,4	78	11,9	87	13,3	66	10,1
144	Marktzeuln, M	1 233	878	G	21	1,2	1 735	694	40,0	177	10,2	200	11,5	214	12,3	243	14,0
		355	71,2	E	7	0,8	871	338	38,8	92	10,6	102	11,7	109	12,5	119	13,7
145	Michelau i.OFr.	5 200	3 354	G	89	1,3	6 619	2 717	41,0	701	10,6	527	8,0	805	12,2	1 106	16,7
		1 846	64,5	E	37	1,1	3 317	1 347	40,6	368	11,1	268	8,1	409	12,3	521	15,7
155	Redwitz a.d.Rodach	2 642	1 739	G	22	0,6	3 456	1 535	44,4	280	8,1	318	9,2	421	12,2	583	16,9
		903	65,8	E	4	0,2	1 735	709	40,9	155	8,9	176	10,1	219	12,6	305	17,6
165	Bad Staffelstein, St	8 640	6 296	G	187	1,5	12 405	5 693	45,9	1 668	13,4	1 404	11,3	1 297	10,5	1 033	8,3
		2 344	72,9	E	81	1,3	6 215	2 762	44,4	818	13,2	754	12,1	654	10,5	498	8,0
176	Weismain, St	3 762	2 687	G	49	0,9	5 325	2 813	52,8	398	7,5	577	10,8	549	10,3	401	7,5
		1 075	71,4	E	21	0,8	2 666	1 416	53,1	216	8,1	234	8,8	280	10,5	156	5,9
	Zusammen	53 825	36 902	G	922	1,2	72 880	31 117	42,7	8 243	11,3	8 057	11,1	8 342	11,4	8 709	11,9
		16 923	68,6	E	376	1,0	36 526	15 411	42,2	4 299	11,8	3 754	10,3	4 253	11,6	3 983	10,9

**479 Landkreis Wunsiedel i.Fichtelgebirge**

111	Bad Alexandersbad	764	529	G	10	0,9	1 048	476	45,4	130	12,4	71	6,8	146	13,9	111	10,6
		235	69,2	E	4	0,8	525	248	47,2	58	11,0	27	5,1	77	14,7	64	12,2
112	Arzberg, St	4 163	2 814	G	83	1,5	5 545	1 964	35,4	498	9,0	651	11,7	817	14,7	884	15,9
		1 349	67,6	E	30	1,1	2 784	1 027	36,9	234	8,4	287	10,3	412	14,8	497	17,9
126	Höchstädt i.Fichtelgebirge	914	728	G	18	1,2	1 438	538	37,4	163	11,3	223	15,5	163	11,3	252	17,5
		186	79,6	E	8	1,1	720	301	41,8	74	10,3	75	10,4	80	11,1	145	20,1
127	Hohenberg a.d.Eger, St	1 124	782	G	26	1,7	1 538	622	40,4	105	6,8	152	9,9	170	11,1	331	21,5
		342	69,6	E	5	0,6	777	333	42,9	48	6,2	55	7,1	86	11,1	183	23,6
129	Kirchenlamitz, St	2 641	1 973	G	61	1,5	3 885	1 640	42,2	283	7,3	380	9,8	564	14,5	669	17,2
		668	74,7	E	21	1,1	1 952	875	44,8	138	7,1	141	7,2	307	15,7	330	16,9
135	Marktleuthen, St	2 556	1 859	G	33	0,9	3 685	1 422	38,6	324	8,8	426	11,6	481	13,1	708	19,2
		697	72,7	E	10	0,5	1 849	766	41,4	163	8,8	161	8,7	244	13,2	379	20,5
136	Marktrechwitz, GKSt	13 195	8 524	G	221	1,3	16 827	7 188	42,7	2 148	12,8	1 334	7,9	2 309	13,7	2 102	12,5
		4 671	64,6	E	66	0,8	8 458	3 802	45,0	959	11,3	602	7,1	1 151	13,6	1 176	13,9
138	Nagel	1 436	1 070	G	30	1,4	2 110	996	47,2	211	10,0	161	7,6	354	16,8	128	6,1
		366	74,5	E	10	0,9	1 060	522	49,2	99	9,3	72	6,8	178	16,8	77	7,3
145	Röslau	1 642	1 213	G	53	2,2	2 373	878	37,0	200	8,4	313	13,2	345	14,5	431	18,2
		429	73,9	E	22	1,8	1 191	473	39,7	88	7,4	132	11,1	171	14,4	235	19,7
147	Schirnding, M	904	620	G	10	0,8	1 230	566	46,0	95	7,7	110	8,9	172	14,0	178	14,5
		284	68,6	E	4	0,6	616	300	48,7	43	7,0	42	6,8	85	13,8	100	16,2
150	Schönwald, St	2 565	1 817	G	46	1,3	3 588	1 426	39,7	302	8,4	468	13,0	367	10,2	721	20,1
		748	70,8	E	14	0,8	1 803	770	42,7	152	8,4	163	9,0	183	10,1	396	22,0
152	Selb, GKSt	11 963	7 909	G	180	1,1	15 638	5 546	35,5	1 375	8,8	2 884	18,4	1 877	12,0	2 336	14,9
		4 054	66,1	E	64	0,8	7 845	3 127	39,9	709	9,0	855	10,9	955	12,2	1 433	18,3
158	Thiersheim, M	1 512	1 160	G	34	1,5	2 286	957	41,9	232	10,1	323	14,1	220	9,6	373	16,3
		352	76,7	E	11	0,9	1 149	518	45,1	103	9,0	131	11,4	110	9,6	207	18,0
159	Thierstein, M	947	738	G	26	1,8	1 450	513	35,4	131	9,0	233	16,1	188	13,0	220	15,2
		209	77,9	E	11	1,5	727	287	39,5	62	8,5	90	12,4	94	12,9	120	16,5
161	Tröstau	1 931	1 430	G	40	1,4	2 820	1 046	37,1	242	8,6	195	6,9	487	17,3	523	18,5
		501	74,1	E	9	0,6	1 421	547	38,5	110	7,7	85	6,0	248	17,5	306	21,5
166	Weißensstadt, St	2 625	1 909	G	52	1,4	3 766	1 575	41,8	343	9,1	356	9,5	445	11,8	694	18,4
		716	72,7	E	12	0,6	1 897	828	43,6	169	8,9	142	7,5	227	12,0	387	20,4

G = Gesamtstimmen. E = Erststimmen.

Regierungsbezirken, Kreisen und Gemeinden

Von den gültigen Stimmen entfielen auf																Schl. Nr.
FDP		Sonstige		davon												
				DIE LINKE	BP	ÖDP	PIRATEN	Die PARTEI	mut	Tierschutzpartei	V-Partei³	DIE FRANKEN	Gesundheitsforschung	Die Humanisten	LKR	
Anzahl	%	Anzahl	%	Anzahl												
17	18	19	20	21	22	23	24	25	26	27	28	29	30	31	32	
<b>Noch: Oberfranken</b>																<b>478</b>
207	3,6	487	8,5	145	45	224	26	24	12	-	9	-	2	-	111	
125	4,4	296	10,3	74	25	186	11	-	-	-	-	-	-	-	-	
227	3,3	782	11,4	187	51	428	43	34	14	-	17	-	8	-	116	
134	3,9	462	13,5	99	34	308	21	-	-	-	-	-	-	-	-	
307	4,4	418	6,0	157	93	69	44	27	18	-	8	-	2	-	120	
197	5,7	210	6,1	87	57	44	22	-	-	-	-	-	-	-	-	
65	3,4	127	6,6	45	27	36	11	5	-	-	2	-	1	-	127	
43	4,4	76	7,8	25	16	28	7	-	-	-	-	-	-	-	-	
1 139	5,5	1 316	6,4	480	240	281	133	104	19	-	38	-	21	-	139	
771	7,4	660	6,4	247	152	188	73	-	-	-	-	-	-	-	-	
58	4,4	93	7,1	30	17	17	8	12	3	-	3	-	3	-	143	
35	5,3	38	5,8	14	8	12	4	-	-	-	-	-	-	-	-	
98	5,6	109	6,3	45	8	33	7	6	2	-	2	-	6	-	144	
59	6,8	52	6,0	20	4	25	3	-	-	-	-	-	-	-	-	
326	4,9	437	6,6	175	63	64	54	51	7	-	12	-	11	-	145	
204	6,2	200	6,0	93	35	43	29	-	-	-	-	-	-	-	-	
102	3,0	217	6,3	69	33	78	17	11	3	-	3	-	3	-	155	
58	3,3	113	6,5	34	18	52	9	-	-	-	-	-	-	-	-	
532	4,3	778	6,3	249	159	157	90	65	17	-	26	-	15	-	165	
348	5,6	381	6,1	133	93	100	55	-	-	-	-	-	-	-	-	
261	4,9	326	6,1	73	74	123	25	14	7	-	4	-	6	-	176	
165	6,2	199	7,5	40	45	99	15	-	-	-	-	-	-	-	-	
3 322	4,6	5 090	7,0	1 655	810	1 510	458	353	102	-	124	-	78	-	Zus.	
2 139	5,9	2 687	7,4	866	487	1 085	249	-	-	-	-	-	-	-	-	
<b>Noch: Oberfranken</b>																<b>479</b>
33	3,1	81	7,7	22	13	11	12	7	12	-	3	-	1	-	111	
18	3,4	33	6,3	11	8	6	-	-	8	-	-	-	-	-	-	
136	2,5	595	10,7	129	148	25	12	37	232	-	4	-	8	-	112	
62	2,2	265	9,5	59	105	14	-	-	87	-	-	-	-	-	-	
26	1,8	73	5,1	34	12	6	7	2	10	-	1	-	1	-	126	
13	1,8	32	4,4	16	8	3	-	-	5	-	-	-	-	-	-	
38	2,5	120	7,8	38	24	11	5	10	31	-	1	-	-	-	127	
17	2,2	55	7,1	20	15	8	-	-	12	-	-	-	-	-	-	
91	2,3	258	6,6	136	50	10	12	22	22	-	3	-	3	-	129	
46	2,4	115	5,9	69	33	2	-	-	11	-	-	-	-	-	-	
88	2,4	236	6,4	105	43	12	8	12	41	-	4	-	11	-	135	
42	2,3	94	5,1	45	30	5	-	-	14	-	-	-	-	-	-	
482	2,9	1 264	7,5	552	237	57	79	103	180	-	27	-	29	-	136	
229	2,7	539	6,4	278	156	31	-	-	74	-	-	-	-	-	-	
81	3,8	179	8,5	54	67	11	6	21	14	-	3	-	3	-	138	
37	3,5	75	7,1	22	40	6	-	-	7	-	-	-	-	-	-	
49	2,1	157	6,6	43	37	14	14	12	29	-	5	-	3	-	145	
25	2,1	67	5,6	20	25	6	-	-	16	-	-	-	-	-	-	
24	2,0	85	6,9	22	19	5	6	6	20	-	4	-	3	-	147	
10	1,6	36	5,8	11	13	2	-	-	10	-	-	-	-	-	-	
89	2,5	215	6,0	73	74	7	9	23	16	-	6	-	7	-	150	
51	2,8	88	4,9	33	44	4	-	-	7	-	-	-	-	-	-	
501	3,2	1 119	7,2	523	210	63	51	81	135	-	30	-	26	-	152	
252	3,2	514	6,6	269	148	35	-	-	62	-	-	-	-	-	-	
46	2,0	135	5,9	57	19	15	3	11	26	-	3	-	1	-	158	
23	2,0	57	5,0	27	13	6	-	-	11	-	-	-	-	-	-	
31	2,1	134	9,2	51	27	16	4	8	18	-	6	-	4	-	159	
14	1,9	60	8,3	28	17	9	-	-	6	-	-	-	-	-	-	
85	3,0	242	8,6	123	51	11	16	16	18	-	3	-	4	-	161	
42	3,0	83	5,8	43	29	4	-	-	7	-	-	-	-	-	-	
126	3,3	227	6,0	62	54	19	16	14	51	-	5	-	6	-	166	
51	2,7	93	4,9	32	32	9	-	-	20	-	-	-	-	-	-	

Noch: 1. Ergebnisse der Landtagswahl 2018 nach

Schl. Nr.	Gebiet	Stimm-berechtigte		Wähler		Art der Stimme	Ungültige Stimmen		Gültige Stimmen		Von den gültigen Stimmen entfielen auf									
		Nicht-wähler	Wahlbe-teiligung in %	Anzahl	%		Anzahl	CSU		GRÜNE		FREIE WÄHLER		AfD		SPD				
								Anzahl	%	Anzahl	%	Anzahl	%	Anzahl	%	Anzahl	%			
1	2	3	4	5	6	7	8	9	10	11	12	13	14	15	16					

Noch: Oberfranken

479 Noch: Landkreis Wunsiedel i.Fichtelgebirge

169	Wunsiedel, St .....	7 162	4 767	G	136	1,4	9 398	4 155	44,2	1 131	12,0	658	7,0	1 379	14,7	1 132	12,0
		2 395	66,6	E	24	0,5	4 743	2 222	46,8	564	11,9	264	5,6	685	14,4	634	13,4
	Zusammen	58 044	39 842	G	1 059	1,3	78 625	31 508	40,1	7 913	10,1	8 938	11,4	10 484	13,3	11 793	15,0
		18 202	68,6	E	325	0,8	39 517	16 946	42,9	3 773	9,5	3 324	8,4	5 293	13,4	6 669	16,9
	Landkreise zusammen	662 976	479 388	G	9 931	1,0	948 839	393 963	41,5	106 470	11,2	115 716	12,2	109 295	11,5	128 003	13,5
		183 588	72,3	E	3 160	0,7	476 227	191 745	40,3	51 943	10,9	62 393	13,1	55 050	11,6	70 302	14,8

G = Gesamtstimmen. E = Erststimmen.

Regierungsbezirken, Kreisen und Gemeinden

Von den gültigen Stimmen entfielen auf																Schl. Nr.
FDP		Sonstige		davon												
				DIE LINKE	BP	ÖDP	PIRATEN	Die PARTEI	mut	Tierschutz- partei	V-Partei <sup>2</sup>	DIE FRANKEN	Gesund- heits- forschung	Die Humanisten	LKR	
Anzahl	%	Anzahl	%	Anzahl												
17	18	19	20	21	22	23	24	25	26	27	28	29	30	31	32	

Noch: Oberfranken

																479
286	3,0	657	7,0	306	120	40	40	52	70	-	15	-	14	-	-	169
123	2,6	251	5,3	137	69	18	-	-	27	-	-	-	-	-	-	-
2 212	2,8	5 777	7,3	2 330	1 205	333	300	437	925	-	123	-	124	-	-	Zus.
1 055	2,7	2 457	6,2	1 120	785	168	-	-	384	-	-	-	-	-	-	-
36 480	3,8	58 912	6,2	24 076	9 910	9 005	3 760	5 636	3 154	-	1 835	-	1 536	-	-	Lkr
18 563	3,9	26 231	5,5	11 857	5 418	5 158	788	1 262	1 105	-	320	-	323	-	-	-

## Noch: 1. Ergebnisse der Landtagswahl 2018 nach

Schl. Nr.	Gebiet	Stimm-berechtigte		Wähler		Art der Stimme	Ungültige Stimmen		Gültige Stimmen		Von den gültigen Stimmen entfielen auf									
		Nicht-wähler	Wahlbe-teiligung in %	Anzahl	%		Anzahl	%	CSU		GRÜNE		FREIE WÄHLER		AfD		SPD			
									7	8	9	10	11	12	13	14	15	16		
									1	2	3	4	5	6	7	8	9	10	11	12

**Mittelfranken****Kreisfreie Städte**

561	Ansbach .....	30 724	19 366	G	362	0,9	38 369	13 191	34,4	7 503	19,6	3 684	9,6	4 845	12,6	3 431	8,9
		11 358	63,0	E	138	0,7	19 227	6 104	31,7	4 221	22,0	2 140	11,1	2 474	12,9	1 580	8,2
562	Erlangen .....	76 439	57 260	G	915	0,8	113 588	34 364	30,3	30 484	26,8	6 934	6,1	7 431	6,5	14 360	12,6
		19 179	74,9	E	334	0,6	56 917	17 933	31,5	15 094	26,5	3 589	6,3	3 642	6,4	7 040	12,4
563	Fürth .....	86 684	56 889	G	951	0,8	112 822	34 369	30,5	24 492	21,7	5 521	4,9	11 555	10,2	17 794	15,8
		29 795	65,6	E	426	0,7	56 461	16 310	28,9	12 305	21,8	2 812	5,0	5 899	10,4	9 602	17,0
564	Nürnberg .....	340 137	229 485	G	4 609	1,0	454 234	155 031	34,1	95 020	20,9	18 356	4,0	44 126	9,7	66 425	14,6
		110 652	67,5	E	2 237	1,0	227 216	75 110	33,1	47 780	21,0	9 663	4,3	22 518	9,9	34 838	15,3
565	Schwabach .....	29 987	20 951	G	388	0,9	41 509	16 279	39,2	9 049	21,8	2 466	5,9	3 851	9,3	4 642	11,2
		9 036	69,9	E	168	0,8	20 778	7 947	38,2	5 003	24,1	1 156	5,6	1 950	9,4	2 156	10,4
	Kreisfreie Städte zusammen	563 971	383 951	G	7 225	0,9	760 522	253 234	33,3	166 548	21,9	36 961	4,9	71 808	9,4	106 652	14,0
		180 020	68,1	E	3 303	0,9	380 599	123 404	32,4	84 403	22,2	19 360	5,1	36 483	9,6	55 216	14,5

**571 Landkreis Ansbach**

111	Adelshofen .....	746	597	G	16	1,3	1 178	597	50,7	111	9,4	174	14,8	124	10,5	65	5,5
		149	80,0	E	6	1,0	591	280	47,4	67	11,3	86	14,6	66	11,2	35	5,9
113	Arberg, M .....	1 806	1 277	G	28	1,1	2 526	1 345	53,2	249	9,9	314	12,4	227	9,0	101	4,0
		529	70,7	E	8	0,6	1 269	660	52,0	124	9,8	161	12,7	114	9,0	56	4,4
114	Aurach .....	2 328	1 709	G	25	0,7	3 393	1 474	43,4	557	16,4	484	14,3	385	11,3	128	3,8
		619	73,4	E	12	0,7	1 697	646	38,1	343	20,2	259	15,3	198	11,7	63	3,7
115	Bechhofen, M .....	4 748	3 123	G	47	0,8	6 199	2 788	45,0	750	12,1	920	14,8	699	11,3	346	5,6
		1 625	65,8	E	24	0,8	3 099	1 345	43,4	356	11,5	485	15,7	360	11,6	195	6,3
122	Bruckberg .....	1 037	579	G	2	0,2	1 156	388	33,6	181	15,7	119	10,3	120	10,4	125	10,8
		458	55,8	E	1	0,2	578	181	31,3	101	17,5	62	10,7	57	9,9	63	10,9
125	Buch a.Wald .....	782	616	G	11	0,9	1 221	460	37,7	160	13,1	206	16,9	115	9,4	69	5,7
		166	78,8	E	3	0,5	613	205	33,4	88	14,4	108	17,6	58	9,5	30	4,9
127	Burgoberbach .....	2 665	1 985	G	48	1,2	3 922	1 717	43,8	552	14,1	459	11,7	450	11,5	300	7,6
		680	74,5	E	26	1,3	1 959	804	41,0	292	14,9	252	12,9	229	11,7	144	7,4
128	Burk .....	877	603	G	9	0,7	1 197	561	46,9	130	10,9	131	10,9	143	11,9	74	6,2
		274	68,8	E	2	0,3	601	274	45,6	60	10,0	62	10,3	73	12,1	43	7,2
130	Colmberg, M .....	1 638	1 254	G	26	1,0	2 482	1 025	41,3	378	15,2	325	13,1	212	8,5	160	6,4
		384	76,6	E	10	0,8	1 244	463	37,2	211	17,0	181	14,5	109	8,8	79	6,4
132	Dentlein a.Forst, M .....	1 876	1 288	G	16	0,6	2 560	1 139	44,5	313	12,2	264	10,3	383	15,0	207	8,1
		588	68,7	E	9	0,7	1 279	561	43,9	129	10,1	129	10,1	200	15,6	122	9,5
134	Diebach .....	893	608	G	20	1,6	1 195	499	41,8	179	15,0	127	10,6	159	13,3	82	6,9
		285	68,1	E	8	1,3	599	235	39,2	101	16,9	69	11,5	83	13,9	36	6,0
135	Dietenhofen, M .....	4 147	3 070	G	50	0,8	6 090	2 373	39,0	837	13,7	943	15,5	681	11,2	406	6,7
		1 077	74,0	E	26	0,8	3 044	1 067	35,1	462	15,2	562	18,5	339	11,1	199	6,5
136	Dinkelsbühl, GKSt .....	9 236	6 075	G	98	0,8	12 052	4 750	39,4	2 656	22,0	1 414	11,7	995	8,3	985	8,2
		3 161	65,8	E	48	0,8	6 027	2 411	40,0	1 213	20,1	679	11,3	502	8,3	564	9,4
137	Dombühl, M .....	1 173	737	G	10	0,7	1 464	623	42,6	253	17,3	190	13,0	159	10,9	81	5,5
		436	62,8	E	4	0,5	733	285	38,9	157	21,4	99	13,5	83	11,3	28	3,8
139	Dürrwangen, M .....	1 963	1 402	G	20	0,7	2 784	1 329	47,7	410	14,7	310	11,1	266	9,6	221	7,9
		561	71,4	E	9	0,6	1 393	680	48,8	170	12,2	155	11,1	134	9,6	121	8,7
141	Ehingen .....	1 558	1 204	G	10	0,4	2 398	1 301	54,3	273	11,4	310	12,9	163	6,8	142	5,9
		354	77,3	E	5	0,4	1 199	651	54,3	126	10,5	154	12,8	85	7,1	75	6,3
145	Feuchtwangen, St .....	9 131	6 054	G	118	1,0	11 990	5 014	41,8	2 665	22,2	1 206	10,1	1 155	9,6	654	5,5
		3 077	66,3	E	43	0,7	6 011	2 077	34,6	1 850	30,8	646	10,7	577	9,6	261	4,3
146	Flachslanden, M .....	1 903	1 467	G	24	0,8	2 910	1 104	37,9	338	11,6	661	22,7	388	13,3	170	5,8
		436	77,1	E	8	0,5	1 459	484	33,2	192	13,2	393	26,9	191	13,1	68	4,7
152	Gepsattel .....	1 379	1 008	G	45	2,2	1 971	761	38,6	355	18,0	243	12,3	154	7,8	191	9,7
		371	73,1	E	21	2,1	987	352	35,7	198	20,1	131	13,3	75	7,6	84	8,5
154	Gerolfingen .....	789	585	G	7	0,6	1 163	591	50,8	131	11,3	183	15,7	86	7,4	65	5,6
		204	74,1	E	4	0,7	581	278	47,8	64	11,0	107	18,4	44	7,6	32	5,5
155	Geslau .....	1 073	831	G	18	1,1	1 644	768	46,7	206	12,5	269	16,4	122	7,4	81	4,9
		242	77,4	E	4	0,5	827	355	42,9	122	14,8	147	17,8	62	7,5	36	4,4
165	Heilsbronn, St .....	6 922	5 036	G	61	0,6	10 011	3 421	34,2	1 974	19,7	1 177	11,8	891	8,9	1 270	12,7
		1 886	72,8	E	27	0,5	5 009	1 426	28,5	912	18,2	687	13,7	453	9,0	823	16,4

G = Gesamtstimmen. E = Erststimmen.

Regierungsbezirken, Kreisen und Gemeinden

Von den gültigen Stimmen entfielen auf																Schl. Nr.
FDP		Sonstige		davon												
				DIE LINKE	BP	ÖDP	PIRATEN	Die PARTEI	mut	Tierschutzpartei	V-Partei³	DIE FRANKEN	Gesundheitsforschung	Die Humanisten	LKR	
Anzahl	%	Anzahl	%	Anzahl												
17	18	19	20	21	22	23	24	25	26	27	28	29	30	31	32	

Mittelfranken

1 302	3,4	4 413	11,5	2 347	187	797	275	136	76	-	144	427	24	-	-	561
673	3,5	2 035	10,6	1 118	104	311	150	-	-	-	80	272	-	-	-	-
6 933	6,1	13 082	11,5	6 615	309	2 917	1 383	456	336	-	154	827	85	-	-	562
3 343	5,9	6 276	11,0	3 225	187	1 504	759	-	166	-	-	435	-	-	-	-
5 757	5,1	13 334	11,8	8 310	558	929	1 291	659	153	-	432	936	66	-	-	563
2 947	5,2	6 586	11,7	4 332	290	454	747	-	-	-	234	529	-	-	-	-
22 039	4,9	53 237	11,7	30 855	1 354	5 447	4 845	2 902	1 165	-	1 827	4 584	258	-	-	564
11 207	4,9	26 100	11,5	15 151	741	2 771	2 610	721	452	-	997	2 657	-	-	-	-
1 873	4,5	3 349	8,1	1 613	172	436	342	140	66	-	127	427	26	-	-	565
1 000	4,8	1 566	7,5	761	98	208	188	-	-	-	70	241	-	-	-	-
37 904	5,0	87 415	11,5	49 740	2 580	10 526	8 136	4 293	1 796	-	2 684	7 201	459	-	-	Zus.
19 170	5,0	42 563	11,2	24 587	1 420	5 248	4 454	721	618	-	1 381	4 134	-	-	-	-
<b>571</b>																
21	1,8	86	7,3	32	3	2	6	7	1	-	2	33	-	-	-	111
11	1,9	46	7,8	18	2	1	4	-	-	-	2	19	-	-	-	-
57	2,3	233	9,2	83	15	43	43	8	8	-	11	22	-	-	-	113
29	2,3	125	9,9	46	11	21	26	-	-	-	7	14	-	-	-	-
125	3,7	240	7,1	93	33	25	18	4	6	-	5	51	5	-	-	114
75	4,4	113	6,7	42	16	10	11	-	-	-	2	32	-	-	-	-
184	3,0	512	8,3	198	50	75	51	17	10	-	19	89	3	-	-	115
96	3,1	262	8,5	110	28	35	31	-	-	-	11	47	-	-	-	-
35	3,0	188	16,3	60	24	73	8	4	3	-	3	12	1	-	-	122
18	3,1	96	16,6	34	15	30	6	-	-	-	2	9	-	-	-	-
64	5,2	147	12,0	36	6	22	8	2	3	-	5	63	2	-	-	125
46	7,5	78	12,7	18	2	11	5	-	-	-	3	39	-	-	-	-
102	2,6	342	8,7	149	25	47	38	21	3	-	11	45	3	-	-	127
59	3,0	179	9,1	82	16	24	23	-	-	-	6	28	-	-	-	-
44	3,7	114	9,5	24	20	28	9	1	1	-	4	27	-	-	-	128
26	4,3	63	10,5	13	10	14	4	-	-	-	2	20	-	-	-	-
112	4,5	270	10,9	102	12	46	24	6	5	-	2	71	2	-	-	130
69	5,5	132	10,6	45	6	24	13	-	-	-	2	42	-	-	-	-
64	2,5	190	7,4	77	20	14	26	4	2	-	-	46	1	-	-	132
34	2,7	104	8,1	40	14	8	13	-	-	-	-	29	-	-	-	-
38	3,2	111	9,3	41	9	14	11	7	1	-	4	24	-	-	-	134
24	4,0	51	8,5	22	3	5	6	-	-	-	1	14	-	-	-	-
299	4,9	551	9,0	186	84	92	43	31	6	-	22	79	8	-	-	135
132	4,3	283	9,3	88	65	41	25	-	-	-	14	50	-	-	-	-
413	3,4	839	7,0	403	60	93	117	37	20	-	27	77	5	-	-	136
223	3,7	435	7,2	214	39	52	69	-	-	-	14	47	-	-	-	-
50	3,4	108	7,4	34	9	14	15	4	3	-	4	24	1	-	-	137
28	3,8	53	7,2	16	4	6	8	-	-	-	2	17	-	-	-	-
79	2,8	169	6,1	70	26	13	20	2	2	-	5	31	-	-	-	139
41	2,9	92	6,6	37	15	6	14	-	-	-	2	18	-	-	-	-
45	1,9	164	6,8	56	19	22	24	9	1	-	10	20	3	-	-	141
25	2,1	83	6,9	29	11	12	14	-	-	-	5	12	-	-	-	-
389	3,2	907	7,6	388	58	109	126	37	21	-	31	129	8	-	-	145
202	3,4	398	6,6	164	31	43	70	-	-	-	15	75	-	-	-	-
49	1,7	200	6,9	83	15	34	11	3	2	-	12	40	-	-	-	146
27	1,9	104	7,1	45	9	14	5	-	-	-	6	25	-	-	-	-
55	2,8	212	10,8	79	9	43	19	5	1	-	3	53	-	-	-	152
36	3,6	111	11,2	43	3	23	8	-	-	-	1	33	-	-	-	-
36	3,1	71	6,1	28	13	8	2	4	-	-	6	9	1	-	-	154
19	3,3	37	6,4	18	7	3	2	-	-	-	3	4	-	-	-	-
58	3,5	140	8,5	22	12	25	8	2	2	-	3	66	-	-	-	155
33	4,0	72	8,7	9	7	9	5	-	-	-	2	40	-	-	-	-
245	2,4	1 033	10,3	387	52	307	77	30	16	-	30	127	7	-	-	165
123	2,5	585	11,7	195	27	231	42	-	-	-	16	74	-	-	-	-

Noch: 1. Ergebnisse der Landtagswahl 2018 nach

Schl. Nr.	Gebiet	Stimm-berechtigte		Wähler	Art der Stimme	Ungültige Stimmen		Gültige Stimmen		Von den gültigen Stimmen entfielen auf									
		Nicht-wähler	Wahlbe-teiligung in %			Anzahl	%	Anzahl	CSU		GRÜNE		FREIE WÄHLER		AfD		SPD		
									Anzahl	%	Anzahl	%	Anzahl	%	Anzahl	%	Anzahl	%	
		1	2			3	4	5	6	7	8	9	10	11	12	13	14	15	16
Noch: Mittelfranken																			
571	Noch: Landkreis Ansbach																		
166	Herrieden, St .....	6 129	4 566	G	85	0,9	9 047	4 173	46,1	1 502	16,6	1 198	13,2	851	9,4	532	5,9		
		1 563	74,5	E	43	0,9	4 523	1 960	43,3	746	16,5	653	14,4	440	9,7	307	6,8		
169	Insingen .....	868	663	G	13	1,0	1 313	580	44,2	169	12,9	133	10,1	146	11,1	91	6,9		
		205	76,4	E	4	0,6	659	273	41,4	97	14,7	74	11,2	76	11,5	45	6,8		
170	Langfurth .....	1 655	1 248	G	11	0,4	2 485	1 218	49,0	286	11,5	371	14,9	209	8,4	186	7,5		
		407	75,4	E	9	0,7	1 239	612	49,4	124	10,0	178	14,4	108	8,7	104	8,4		
171	Lehrberg, M .....	2 341	1 632	G	22	0,7	3 242	1 240	38,2	468	14,4	595	18,4	328	10,1	190	5,9		
		709	69,7	E	11	0,7	1 621	554	34,2	279	17,2	329	20,3	166	10,2	81	5,0		
174	Leutershausen, St .....	4 343	3 166	G	51	0,8	6 281	2 532	40,3	1 030	16,4	716	11,4	601	9,6	361	5,7		
		1 177	72,9	E	22	0,7	3 144	1 078	34,3	593	18,9	416	13,2	300	9,5	146	4,6		
175	Lichtenau, M .....	3 011	2 206	G	31	0,7	4 381	1 682	38,4	598	13,6	749	17,1	474	10,8	371	8,5		
		805	73,3	E	11	0,5	2 195	719	32,8	317	14,4	497	22,6	238	10,8	177	8,1		
177	Merkendorf, St .....	2 220	1 674	G	26	0,8	3 322	1 483	44,6	459	13,8	418	12,6	369	11,1	155	4,7		
		546	75,4	E	17	1,0	1 657	741	44,7	226	13,6	194	11,7	186	11,2	85	5,1		
178	Mitteleschenbach .....	1 272	979	G	13	0,7	1 945	1 139	58,6	121	6,2	173	8,9	190	9,8	158	8,1		
		293	77,0	E	4	0,4	975	556	57,0	60	6,2	80	8,2	103	10,6	79	8,1		
179	Mönchsroth .....	1 197	784	G	15	1,0	1 553	649	41,8	233	15,0	125	8,0	229	14,7	134	8,6		
		413	65,5	E	9	1,1	775	329	42,5	105	13,5	52	6,7	119	15,4	71	9,2		
180	Neuendettelsau .....	5 622	3 983	G	44	0,6	7 922	2 715	34,3	1 697	21,4	903	11,4	692	8,7	793	10,0		
		1 639	70,8	E	18	0,5	3 965	1 212	30,6	879	22,2	547	13,8	346	8,7	394	9,9		
181	Neusitz .....	1 587	1 173	G	21	0,9	2 325	897	38,6	429	18,5	274	11,8	242	10,4	183	7,9		
		414	73,9	E	7	0,6	1 166	425	36,4	242	20,8	134	11,5	124	10,6	87	7,5		
183	Oberdachstetten .....	1 282	909	G	7	0,4	1 811	748	41,3	248	13,7	219	12,1	216	11,9	125	6,9		
		373	70,9	E	5	0,6	904	337	37,3	136	15,0	131	14,5	110	12,2	59	6,5		
188	Ohrenbach .....	483	405	G	2	0,2	808	363	44,9	108	13,4	123	15,2	59	7,3	37	4,6		
		78	83,9	E	-	-	405	168	41,5	59	14,6	71	17,5	32	7,9	17	4,2		
189	Ornbau, St .....	1 267	969	G	13	0,7	1 925	825	42,9	281	14,6	350	18,2	178	9,2	93	4,8		
		298	76,5	E	7	0,7	962	403	41,9	152	15,8	167	17,4	92	9,6	50	5,2		
190	Petersaurach .....	3 917	2 917	G	51	0,9	5 783	2 242	38,8	933	16,1	757	13,1	628	10,9	549	9,5		
		1 000	74,5	E	26	0,9	2 891	968	33,5	485	16,8	473	16,4	330	11,4	289	10,0		
192	Röckingen .....	585	466	G	2	0,2	930	381	41,0	153	16,5	104	11,2	94	10,1	74	8,0		
		119	79,7	E	-	-	466	191	41,0	75	16,1	49	10,5	48	10,3	41	8,8		
193	Rothenburg ob der Tauber, GKSt	8 157	5 546	G	113	1,0	10 979	3 643	33,2	2 304	21,0	1 199	10,9	1 035	9,4	1 257	11,4		
		2 611	68,0	E	50	0,9	5 496	1 690	30,7	1 289	23,5	622	11,3	531	9,7	587	10,7		
194	Rügland .....	990	762	G	6	0,4	1 518	661	43,5	216	14,2	227	15,0	152	10,0	78	5,1		
		228	77,0	E	2	0,3	760	316	41,6	121	15,9	125	16,4	73	9,6	37	4,9		
196	Sachsen b.Ansbach .....	2 726	2 090	G	23	0,6	4 157	1 507	36,3	609	14,6	1 038	25,0	339	8,2	283	6,8		
		636	76,7	E	13	0,6	2 077	613	29,5	314	15,1	703	33,8	166	8,0	109	5,2		
198	Schillingsfürst, St .....	2 085	1 359	G	24	0,9	2 694	960	35,6	409	15,2	494	18,3	281	10,4	194	7,2		
		726	65,2	E	7	0,5	1 352	432	32,0	252	18,6	269	19,9	143	10,6	78	5,8		
199	Schnelldorf .....	2 798	1 914	G	36	0,9	3 792	1 397	36,8	890	23,5	410	10,8	421	11,1	244	6,4		
		884	68,4	E	15	0,8	1 899	609	32,1	592	31,2	189	10,0	215	11,3	92	4,8		
200	Schopfloch, M .....	2 226	1 425	G	12	0,4	2 838	1 100	38,8	385	13,6	294	10,4	360	12,7	352	12,4		
		801	64,0	E	5	0,4	1 420	494	34,8	238	16,8	159	11,2	188	13,2	166	11,7		
205	Steinsfeld .....	998	749	G	6	0,4	1 492	718	48,1	169	11,3	166	11,1	105	7,0	103	6,9		
		249	75,1	E	2	0,3	747	329	44,0	100	13,4	92	12,3	54	7,2	51	6,8		
208	Unterschwaningen .....	695	501	G	10	1,0	992	553	55,7	81	8,2	96	9,7	107	10,8	52	5,2		
		194	72,1	E	1	0,2	500	277	55,4	39	7,8	46	9,2	53	10,6	29	5,8		
214	Wassertrüdingen, St .....	4 493	2 919	G	44	0,8	5 794	2 650	45,7	755	13,0	639	11,0	576	9,9	536	9,3		
		1 574	65,0	E	17	0,6	2 902	1 325	45,7	370	12,7	309	10,6	287	9,9	284	9,8		
216	Weidenbach, M .....	1 622	1 197	G	23	1,0	2 371	872	36,8	456	19,2	429	18,1	159	6,7	184	7,8		
		425	73,8	E	12	1,0	1 185	416	35,1	227	19,2	222	18,7	81	6,8	105	8,9		
217	Weißenzell .....	2 279	1 817	G	22	0,6	3 612	1 595	44,2	561	15,5	568	15,7	291	8,1	150	4,2		
		462	79,7	E	10	0,6	1 807	739	40,9	331	18,3	297	16,4	144	8,0	69	3,8		
218	Weiltingen, M .....	1 102	842	G	7	0,4	1 677	866	51,6	204	12,2	205	12,2	128	7,6	93	5,5		
		260	76,4	E	4	0,5	838	448	53,5	86	10,3	89	10,6	62	7,4	54	6,4		

G = Gesamtstimmen. E = Erststimmen.



Regierungsbezirken, Kreisen und Gemeinden

Von den gültigen Stimmen entfielen auf																Schl. Nr.
FDP		Sonstige		davon												
				DIE LINKE	BP	ÖDP	PIRATEN	Die PARTEI	mut	Tierschutzpartei	V-Partei³	DIE FRANKEN	Gesundheitsforschung	Die Humanisten	LKR	
Anzahl	%	Anzahl	%	Anzahl												
17	18	19	20	21	22	23	24	25	26	27	28	29	30	31	32	
Noch: Mittelfranken																571
221	2,4	570	6,3	241	51	68	49	23	9	-	-	32	93	4	-	166
120	2,7	297	6,6	132	34	28	27	-	-	-	19	57	-	-	-	
68	5,2	126	9,6	54	5	18	16	7	5	-	1	17	3	-	169	
36	5,5	58	8,8	24	4	10	8	-	-	-	1	11	-	-	-	
53	2,1	162	6,5	70	21	14	22	6	1	-	3	24	1	-	170	
31	2,5	82	6,6	36	9	6	15	-	-	-	3	13	-	-	-	
116	3,6	305	9,4	141	22	45	22	13	4	-	6	50	2	-	171	
64	3,9	148	9,1	67	14	21	12	-	-	-	3	31	-	-	-	
459	7,3	582	9,3	220	20	138	31	14	10	-	12	136	1	-	174	
332	10,6	279	8,9	104	10	56	13	-	-	-	9	87	-	-	-	
98	2,2	409	9,3	180	29	73	26	18	11	-	12	58	2	-	175	
53	2,4	194	8,8	83	18	34	14	-	-	-	8	37	-	-	-	
84	2,5	354	10,7	111	16	132	41	5	1	-	8	38	2	-	177	
50	3,0	175	10,6	65	10	45	24	-	-	-	6	25	-	-	-	
33	1,7	131	6,7	30	15	13	15	2	1	-	1	53	1	-	178	
18	1,8	79	8,1	19	8	8	7	-	-	-	1	36	-	-	-	
52	3,3	131	8,4	50	3	24	20	6	1	-	12	15	-	-	179	
29	3,7	70	9,0	29	1	16	10	-	-	-	6	8	-	-	-	
247	3,1	875	11,0	388	41	239	56	21	12	-	25	88	5	-	180	
127	3,2	460	11,6	193	17	158	30	-	-	-	10	52	-	-	-	
88	3,8	212	9,1	86	16	38	10	6	6	-	12	37	1	-	181	
47	4,0	107	9,2	42	7	20	7	-	-	-	6	25	-	-	-	
63	3,5	192	10,6	93	14	33	11	5	2	-	9	24	1	-	183	
37	4,1	94	10,4	45	11	14	5	-	-	-	4	15	-	-	-	
51	6,3	67	8,3	22	2	18	4	5	-	-	-	15	1	-	188	
25	6,2	33	8,1	10	1	11	3	-	-	-	-	8	-	-	-	
33	1,7	165	8,6	69	14	25	20	9	10	-	-	17	1	-	189	
17	1,8	81	8,4	39	7	11	12	-	-	-	-	12	-	-	-	
156	2,7	518	9,0	200	36	131	32	14	6	-	28	69	2	-	190	
81	2,8	265	9,2	102	19	72	18	-	-	-	15	39	-	-	-	
25	2,7	99	10,6	51	12	17	4	4	1	-	3	7	-	-	192	
12	2,6	50	10,7	27	6	9	4	-	-	-	1	3	-	-	-	
431	3,9	1 110	10,1	631	25	117	83	51	11	-	37	150	5	-	193	
233	4,2	544	9,9	315	15	59	46	-	-	-	19	90	-	-	-	
29	1,9	155	10,2	85	12	21	15	3	1	-	4	14	-	-	194	
13	1,7	75	9,9	42	8	8	8	-	-	-	3	6	-	-	-	
107	2,6	274	6,6	117	17	69	20	10	7	-	9	25	-	-	196	
47	2,3	125	6,0	48	9	33	11	-	-	-	7	17	-	-	-	
120	4,5	236	8,8	117	5	26	22	14	10	-	3	37	2	-	198	
73	5,4	105	7,8	49	3	12	12	-	-	-	2	27	-	-	-	
109	2,9	321	8,5	151	21	41	22	13	5	-	8	55	5	-	199	
60	3,2	142	7,5	66	13	17	11	-	-	-	5	30	-	-	-	
95	3,3	252	8,9	110	25	19	31	13	4	-	4	45	1	-	200	
48	3,4	127	8,9	53	14	9	20	-	-	-	2	29	-	-	-	
93	6,2	138	9,2	63	8	16	12	7	-	-	5	27	-	-	205	
52	7,0	69	9,2	30	3	6	7	-	-	-	4	19	-	-	-	
38	3,8	65	6,6	15	4	16	11	6	-	-	5	8	-	-	208	
21	4,2	35	7,0	8	3	12	5	-	-	-	4	3	-	-	-	
171	3,0	467	8,1	215	32	49	58	21	7	-	12	67	6	-	214	
91	3,1	236	8,1	107	19	30	39	-	-	-	8	33	-	-	-	
55	2,3	216	9,1	92	12	56	11	5	6	-	14	19	1	-	216	
32	2,7	102	8,6	47	8	25	6	-	-	-	6	10	-	-	-	
110	3,0	337	9,3	137	30	94	13	7	2	-	5	45	4	-	217	
69	3,8	158	8,7	63	21	35	7	-	-	-	3	29	-	-	-	
43	2,6	138	8,2	52	17	10	23	5	3	-	5	23	-	-	218	
25	3,0	74	8,8	28	12	5	13	-	-	-	2	14	-	-	-	



Regierungsbezirken, Kreisen und Gemeinden

FDP		Sonstige		Von den gültigen Stimmen entfielen auf													Schl. Nr.
				davon													
				DIE LINKE	BP	ÖDP	PIRATEN	Die PARTEI	mut	Tierschutzpartei	V-Partei³	DIE FRANKEN	Gesundheitsforschung	Die Humanisten	LKR		
Anzahl	%	Anzahl	%	Anzahl													
17	18	19	20	21	22	23	24	25	26	27	28	29	30	31	32		

Noch: Mittelfranken

																571
43	4,2	115	11,3	36	4	30	15	1	-	-	-	28	1	-	-	222
21	4,1	55	10,8	14	2	15	7	-	-	-	-	17	-	-	-	-
42	2,8	123	8,3	34	14	25	16	4	-	-	4	26	-	-	-	223
22	3,0	67	9,1	20	10	11	9	-	-	-	2	15	-	-	-	-
70	3,2	176	8,1	87	13	12	27	4	3	-	7	23	-	-	-	224
40	3,7	96	8,9	46	9	7	13	-	-	-	5	16	-	-	-	-
66	5,0	132	9,9	23	6	36	2	4	1	-	3	57	-	-	-	225
37	5,6	66	9,9	12	3	16	1	-	-	-	1	33	-	-	-	-
170	2,7	532	8,5	213	32	118	47	18	7	-	18	75	4	-	-	226
83	2,7	286	9,1	107	20	78	24	-	-	-	10	47	-	-	-	-
28	1,9	84	5,6	32	9	12	13	1	1	-	-	15	1	-	-	227
15	2,0	48	6,3	17	7	7	8	-	-	-	-	9	-	-	-	-
42	2,5	129	7,8	41	13	25	6	3	4	-	13	23	1	-	-	228
23	2,8	63	7,6	23	6	8	4	-	-	-	7	15	-	-	-	-
127	3,8	286	8,4	111	30	33	32	12	3	-	8	57	-	-	-	229
58	3,4	151	8,9	62	19	14	17	-	-	-	5	34	-	-	-	-
6 400	3,2	17 011	8,6	6 999	1 220	3 000	1 562	605	272	-	547	2 698	108	-	-	Zus.
3 518	3,6	8 598	8,7	3 502	721	1 549	881	-	-	-	305	1 640	-	-	-	-

572

376	4,1	670	7,3	251	64	83	65	33	6	-	17	141	10	-	-	111
175	3,8	340	7,5	132	42	42	37	-	-	-	-	87	-	-	-	-
163	4,6	241	6,8	99	15	41	30	13	3	-	5	33	2	-	-	114
80	4,5	115	6,5	52	10	19	18	-	-	-	-	16	-	-	-	-
420	4,7	719	8,0	314	59	113	57	33	9	-	9	117	8	-	-	115
196	4,3	363	8,0	164	35	62	29	-	-	-	-	73	-	-	-	-
299	5,3	441	7,9	230	11	90	34	18	3	-	2	49	4	-	-	119
148	5,3	216	7,7	112	5	50	17	-	-	-	-	32	-	-	-	-
214	5,3	388	9,7	198	3	114	32	10	5	-	2	23	1	-	-	120
110	5,5	204	10,2	98	2	75	15	-	-	-	-	14	-	-	-	-
657	3,7	1 170	6,7	542	75	134	137	60	12	-	17	187	6	-	-	121
315	3,6	571	6,5	264	46	75	76	-	-	-	-	110	-	-	-	-
47	2,8	119	7,0	38	21	9	9	5	4	-	2	31	-	-	-	126
23	2,7	65	7,6	21	16	6	4	-	-	-	-	18	-	-	-	-
129	4,2	209	6,8	101	6	31	21	9	4	-	3	32	2	-	-	127
63	4,1	99	6,4	50	4	15	12	-	-	-	-	18	-	-	-	-
218	3,5	517	8,4	249	45	49	49	13	11	-	4	94	3	-	-	130
102	3,3	271	8,8	119	31	31	24	-	-	-	-	66	-	-	-	-
479	4,8	748	7,5	379	42	112	74	27	35	-	16	59	4	-	-	131
242	4,8	364	7,3	190	27	58	42	-	18	-	-	29	-	-	-	-
1 287	5,2	1 821	7,4	902	91	230	190	95	20	-	20	251	22	-	-	132
666	5,4	893	7,2	462	52	125	111	-	-	-	-	143	-	-	-	-
170	4,1	319	7,7	120	11	44	17	11	5	-	3	105	3	-	-	133
86	4,1	160	7,7	60	6	23	9	-	-	-	-	62	-	-	-	-
512	3,4	1 074	7,2	439	154	135	103	39	17	-	18	167	2	-	-	135
237	3,2	552	7,4	217	107	76	57	-	-	-	-	95	-	-	-	-
172	4,2	265	6,4	138	11	36	34	11	9	-	5	20	1	-	-	137
84	4,1	123	6,0	69	7	18	18	-	-	-	-	11	-	-	-	-
45	2,0	165	7,3	59	21	12	12	8	6	-	-	47	-	-	-	139
21	1,9	81	7,2	30	13	8	5	-	-	-	-	25	-	-	-	-
161	7,7	121	5,8	47	8	33	7	5	2	-	4	13	2	-	-	141
81	7,8	59	5,7	24	6	18	3	-	-	-	-	8	-	-	-	-
385	6,3	402	6,6	181	20	88	29	18	7	-	3	54	2	-	-	142
182	6,0	196	6,4	88	13	48	18	-	4	-	-	25	-	-	-	-
50	2,5	187	9,3	51	41	24	22	8	2	-	3	34	2	-	-	143
21	2,1	91	9,1	29	21	11	11	-	-	-	-	19	-	-	-	-
62	4,3	108	7,5	38	5	15	10	6	2	-	5	26	1	-	-	147
30	4,1	52	7,2	17	3	10	7	-	-	-	-	15	-	-	-	-



Regierungsbezirken, Kreisen und Gemeinden

FDP		Sonstige		Von den gültigen Stimmen entfielen auf													Schl. Nr.
				davon													
				DIE LINKE	BP	ÖDP	PIRATEN	Die PARTEI	mut	Tierschutzpartei	V-Partei³	DIE FRANKEN	Gesundheitsforschung	Die Humanisten	LKR		
Anzahl	%	Anzahl	%	Anzahl													
17	18	19	20	21	22	23	24	25	26	27	28	29	30	31	32		

Noch: Mittelfranken

																572
235	4,0	474	8,1	199	26	75	29	18	4	-	5	115	3	-	-	149
111	3,8	261	8,9	101	15	41	14	-	-	-	-	90	-	-	-	-
169	6,2	215	7,9	65	9	94	21	6	2	-	2	14	2	-	-	154
77	5,7	110	8,1	33	6	52	13	-	-	-	-	6	-	-	-	-
263	4,2	516	8,3	245	19	125	40	15	11	-	6	52	3	-	-	158
127	4,1	251	8,1	119	13	75	20	-	-	-	-	24	-	-	-	-
49	2,6	161	8,5	83	19	18	12	7	1	-	2	19	-	-	-	159
26	2,7	86	9,0	44	14	10	7	-	-	-	-	11	-	-	-	-
79	3,4	178	7,7	49	45	16	20	8	4	-	6	30	-	-	-	160
39	3,4	89	7,7	27	26	10	10	-	-	-	-	16	-	-	-	-
334	4,5	540	7,3	206	45	99	61	24	6	-	1	91	7	-	-	164
167	4,5	271	7,3	109	26	56	30	-	-	-	-	50	-	-	-	-
6 975	4,4	11 768	7,4	5 223	866	1 820	1 115	500	190	-	160	1 804	90	-	-	Zus.
3 409	4,3	5 883	7,4	2 631	546	1 014	607	-	22	-	-	1 063	-	-	-	-

573

90	3,5	196	7,6	101	12	20	16	11	2	-	13	19	2	-	-	111
52	4,0	91	7,1	47	7	11	9	-	-	-	7	10	-	-	-	-
619	4,6	1 169	8,7	553	102	98	133	49	15	-	91	123	5	-	-	114
330	4,9	591	8,8	263	64	54	77	-	-	-	57	76	-	-	-	-
148	3,0	344	6,9	150	22	45	43	18	7	-	15	43	1	-	-	115
78	3,1	168	6,7	74	17	22	23	-	-	-	9	23	-	-	-	-
451	3,7	973	7,9	482	93	76	91	48	14	-	35	126	8	-	-	120
223	3,6	451	7,3	213	61	37	53	-	-	-	21	66	-	-	-	-
855	4,2	1 608	7,9	864	62	121	156	62	17	-	61	247	18	-	-	122
436	4,3	824	8,1	448	32	58	92	-	-	-	35	159	-	-	-	-
233	5,5	260	6,1	129	26	26	13	15	2	-	12	36	1	-	-	123
118	5,6	128	6,0	59	16	14	6	-	-	-	8	25	-	-	-	-
113	3,9	165	5,7	61	13	42	14	10	2	-	4	17	2	-	-	124
61	4,2	76	5,3	29	6	20	6	-	-	-	3	12	-	-	-	-
397	3,3	846	7,0	401	58	81	105	39	17	-	32	107	6	-	-	125
221	3,7	417	6,9	188	40	42	60	-	-	-	22	65	-	-	-	-
138	3,5	242	6,2	113	35	16	26	18	1	-	9	20	4	-	-	126
74	3,8	121	6,2	54	23	9	16	-	-	-	7	12	-	-	-	-
603	4,0	1 091	7,2	556	41	121	111	42	20	-	56	130	14	-	-	127
288	3,8	554	7,3	285	24	71	64	-	-	-	33	77	-	-	-	-
63	3,7	109	6,4	49	9	10	12	5	-	-	7	15	2	-	-	129
33	3,9	53	6,3	22	6	5	7	-	-	-	4	9	-	-	-	-
267	3,5	608	7,9	283	62	66	56	29	8	-	22	79	3	-	-	130
142	3,7	297	7,8	132	42	33	28	-	-	-	14	48	-	-	-	-
187	3,0	457	7,4	211	33	47	45	38	6	-	23	52	2	-	-	133
85	2,8	198	6,4	98	18	22	22	-	-	-	12	26	-	-	-	-
1 219	4,3	2 330	8,2	1 206	88	190	284	93	23	-	111	314	21	-	-	134
636	4,5	1 200	8,5	639	47	92	168	-	-	-	69	185	-	-	-	-
5 383	4,0	10 398	7,7	5 159	656	959	1 105	477	134	-	491	1 328	89	-	-	Zus.
2 777	4,1	5 169	7,6	2 551	403	490	631	-	-	-	301	793	-	-	-	-

574

43	3,1	91	6,5	31	16	19	4	2	4	-	4	11	-	-	-	111
22	3,2	49	7,1	15	9	13	2	-	-	-	4	6	-	-	-	-
631	3,5	1 544	8,6	695	104	193	172	72	75	-	67	155	11	-	-	112
325	3,6	806	8,9	370	62	102	93	-	44	-	40	95	-	-	-	-
474	3,4	1 082	7,8	438	57	94	154	48	53	-	52	177	9	-	-	117
233	3,4	534	7,7	219	30	52	86	-	27	-	29	91	-	-	-	-
21	1,5	79	5,5	31	6	7	7	2	9	-	2	14	1	-	-	120
14	1,9	40	5,5	13	4	3	4	-	6	-	1	9	-	-	-	-
571	3,6	1 472	9,2	598	27	128	133	53	37	-	71	413	12	-	-	123
262	3,2	670	8,3	274	-	61	66	-	18	-	41	210	-	-	-	-



Regierungsbezirken, Kreisen und Gemeinden

Von den gültigen Stimmen entfielen auf																Schl. Nr.
FDP		Sonstige		davon												
				DIE LINKE	BP	ÖDP	PIRATEN	Die PARTEI	mut	Tierschutzpartei	V-Partei³	DIE FRANKEN	Gesundheitsforschung	Die Humanisten	LKR	
Anzahl	%	Anzahl	%	Anzahl												
17	18	19	20	21	22	23	24	25	26	27	28	29	30	31	32	
Noch: Mittelfranken																
															574	
109	2,5	398	9,0	120	24	75	42	25	24	-	33	53	2	-	128	
54	2,4	209	9,4	60	16	43	24	-	12	-	21	33	-	-	-	
28	1,9	109	7,5	43	14	11	9	4	2	-	4	22	-	-	129	
13	1,8	58	8,0	21	7	7	5	-	2	-	3	13	-	-	-	
57	2,6	180	8,3	89	12	15	7	5	7	-	14	28	3	-	131	
29	2,7	89	8,2	44	6	6	4	-	4	-	10	15	-	-	-	
393	2,8	1 223	8,8	543	50	167	115	47	61	-	114	119	7	-	132	
201	2,9	626	9,0	266	29	89	66	-	31	-	83	62	-	-	-	
41	1,6	187	7,4	73	19	17	6	9	14	-	6	42	1	-	135	
23	1,8	98	7,8	38	10	11	5	-	6	-	4	24	-	-	-	
1 377	4,7	2 700	9,3	1 184	102	207	341	88	124	-	94	550	10	-	138	
755	5,2	1 374	9,4	598	60	105	190	-	59	-	52	310	-	-	-	
273	3,3	581	7,0	219	34	58	62	38	34	-	22	107	7	-	139	
144	3,5	301	7,2	117	19	35	34	-	16	-	15	65	-	-	-	
102	3,0	245	7,2	89	27	20	22	11	23	-	11	39	3	-	140	
53	3,1	123	7,2	43	18	10	14	-	9	-	7	22	-	-	-	
183	3,3	449	8,2	202	11	23	48	17	16	-	28	98	6	-	141	
96	3,5	223	8,1	100	8	11	30	-	6	-	16	52	-	-	-	
44	2,1	165	8,0	86	8	17	14	6	3	-	10	21	-	-	145	
26	2,5	91	8,8	45	6	9	7	-	2	-	7	15	-	-	-	
89	3,2	213	7,7	95	6	17	35	6	12	-	8	33	1	-	146	
48	3,5	100	7,2	48	4	7	21	-	2	-	5	13	-	-	-	
164	2,7	529	8,6	233	30	76	39	27	29	-	35	56	4	-	147	
93	3,0	274	9,0	117	15	43	21	-	13	-	27	38	-	-	-	
94	3,3	255	8,8	115	15	24	16	12	13	-	16	41	3	-	150	
47	3,2	134	9,3	59	9	13	11	-	7	-	12	23	-	-	-	
517	4,2	1 121	9,1	509	36	101	139	50	43	-	26	206	11	-	152	
267	4,3	584	9,5	261	25	49	84	-	25	-	15	125	-	-	-	
338	5,8	407	7,0	158	8	63	36	21	22	-	19	78	2	-	154	
168	5,8	174	6,0	80	-	30	19	-	9	-	10	26	-	-	-	
306	3,1	855	8,7	373	48	50	107	31	66	-	39	130	11	-	155	
169	3,5	438	9,0	198	26	25	58	-	35	-	24	72	-	-	-	
581	5,5	730	6,9	356	8	96	106	32	24	-	22	83	3	-	156	
262	4,9	329	6,2	167	-	52	51	-	10	-	11	38	-	-	-	
372	3,9	888	9,3	372	67	118	110	35	25	-	41	115	5	-	157	
190	4,0	439	9,2	182	37	60	59	-	17	-	21	63	-	-	-	
101	2,6	361	9,2	123	23	41	60	20	13	-	9	71	1	-	158	
44	2,2	181	9,3	64	12	23	32	-	6	-	5	39	-	-	-	
55	2,7	153	7,4	74	12	16	6	8	8	-	8	20	1	-	160	
32	3,1	79	7,7	37	7	8	4	-	4	-	5	14	-	-	-	
36	2,0	230	12,7	102	21	14	30	10	9	-	14	28	2	-	161	
19	2,1	113	12,4	49	11	8	16	-	4	-	9	16	-	-	-	
196	3,9	441	8,7	175	26	42	61	16	20	-	13	86	2	-	164	
105	4,1	214	8,5	87	16	21	32	-	14	-	6	38	-	-	-	
7 196	3,7	16 688	8,5	7 126	811	1 709	1 881	695	770	-	782	2 796	118	-	Zus.	
3 694	3,8	8 350	8,5	3 572	446	896	1 038	-	388	-	483	1 527	-	-	-	
															575	
347	3,0	938	8,1	461	58	118	76	35	14	-	26	144	6	-	112	
150	2,6	431	7,4	219	26	61	39	-	-	-	14	72	-	-	-	
36	2,5	114	7,9	47	6	33	2	3	3	-	4	14	2	-	113	
17	2,3	58	8,0	23	4	20	1	-	-	-	2	8	-	-	-	
122	3,5	344	9,8	187	18	46	17	7	2	-	8	55	4	-	115	
47	2,7	163	9,3	81	9	25	11	-	-	-	5	32	-	-	-	
71	2,5	181	6,4	69	12	14	17	10	2	-	6	50	1	-	116	
27	1,9	86	6,1	33	8	6	9	-	-	-	3	27	-	-	-	
62	3,0	152	7,3	65	9	26	15	4	4	-	3	23	3	-	117	
29	2,8	78	7,5	35	5	14	8	-	-	-	1	15	-	-	-	





Regierungsbezirken, Kreisen und Gemeinden

Von den gültigen Stimmen entfielen auf																Schl. Nr.
FDP		Sonstige		davon												
				DIE LINKE	BP	ÖDP	PIRATEN	Die PARTEI	mut	Tierschutzpartei	V-Partei³	DIE FRANKEN	Gesundheitsforschung	Die Humanisten	LKR	
Anzahl	%	Anzahl	%	Anzahl												
17	18	19	20	21	22	23	24	25	26	27	28	29	30	31	32	
Noch: Mittelfranken																575
120	2,9	317	7,6	129	21	80	24	13	3	-	7	34	6	-	118	
54	2,6	158	7,6	65	15	43	11	-	-	-	4	20	-	-	-	
54	2,1	258	10,0	120	20	32	12	11	4	-	14	43	2	-	119	
20	1,6	125	9,7	55	8	17	8	-	-	-	8	29	-	-	-	
230	3,3	800	11,4	238	43	310	75	24	5	-	24	74	7	-	121	
107	3,0	408	11,6	104	22	184	40	-	-	-	12	46	-	-	-	
43	3,3	77	5,9	31	5	22	3	5	-	-	1	10	-	-	122	
22	3,3	39	5,9	13	4	14	3	-	-	-	1	4	-	-	-	
27	2,9	51	5,5	19	2	5	1	1	-	-	4	19	-	-	124	
11	2,4	26	5,6	9	1	2	1	-	-	-	2	11	-	-	-	
129	4,4	277	9,3	148	10	39	14	14	4	-	6	42	-	-	125	
63	4,2	126	8,5	72	6	19	7	-	-	-	2	20	-	-	-	
24	2,4	67	6,7	19	13	17	8	3	-	-	-	6	1	-	127	
14	2,8	35	7,0	8	8	10	4	-	-	-	-	5	-	-	-	
37	2,3	98	6,1	47	1	14	13	2	1	-	2	17	1	-	128	
17	2,1	49	6,1	22	-	8	8	-	-	-	1	10	-	-	-	
66	3,8	176	10,0	51	14	55	15	8	5	-	7	20	1	-	129	
34	3,9	85	9,7	23	8	32	8	-	-	-	3	11	-	-	-	
31	3,7	45	5,4	21	-	10	2	3	-	-	1	8	-	-	130	
9	2,2	20	4,8	10	-	4	1	-	-	-	-	5	-	-	-	
18	1,7	78	7,6	32	6	19	9	2	-	-	1	8	1	-	133	
9	1,7	34	6,6	14	3	8	4	-	-	-	1	4	-	-	-	
25	1,8	110	8,0	51	9	21	2	5	1	-	5	16	-	-	134	
9	1,3	55	8,0	24	5	10	2	-	-	-	4	10	-	-	-	
56	2,1	142	5,2	39	7	35	13	10	7	-	5	23	3	-	135	
22	1,6	57	4,2	16	5	14	7	-	-	-	2	13	-	-	-	
21	1,7	98	7,9	28	5	27	8	3	1	-	4	22	-	-	138	
8	1,3	47	7,5	12	3	11	5	-	-	-	2	14	-	-	-	
48	2,6	127	6,9	50	10	19	11	8	2	-	2	24	1	-	143	
13	1,4	55	5,9	22	5	9	7	-	-	-	1	11	-	-	-	
41	1,8	130	5,7	43	12	27	13	9	2	-	4	20	-	-	144	
18	1,6	59	5,2	17	6	16	7	-	-	-	1	12	-	-	-	
199	3,1	472	7,4	179	34	97	39	12	7	-	22	78	4	-	145	
94	2,9	216	6,7	86	17	47	19	-	-	-	9	38	-	-	-	
23	1,6	71	4,8	21	9	14	3	4	3	-	2	15	-	-	146	
8	1,1	35	4,7	10	6	8	2	-	-	-	1	8	-	-	-	
19	1,7	82	7,2	36	2	6	11	4	1	-	4	15	3	-	147	
11	1,9	38	6,7	18	1	4	7	-	-	-	2	6	-	-	-	
38	2,4	118	7,3	43	8	18	11	7	4	-	5	21	1	-	150	
16	2,0	58	7,1	23	4	10	5	-	-	-	4	12	-	-	-	
81	3,1	229	8,7	79	28	43	13	11	5	-	3	42	5	-	152	
37	2,8	108	8,2	37	12	26	8	-	-	-	1	24	-	-	-	
447	3,3	1 313	9,6	577	60	320	105	50	13	-	60	120	8	-	153	
203	3,0	655	9,5	279	29	184	60	-	-	-	29	74	-	-	-	
45	4,8	58	6,1	24	4	2	3	5	3	-	6	11	-	-	155	
19	4,0	29	6,1	13	3	1	2	-	-	-	3	7	-	-	-	
113	3,9	262	9,0	122	22	19	15	18	4	-	9	53	-	-	156	
53	3,6	117	8,0	55	10	11	8	-	-	-	4	29	-	-	-	
34	2,2	144	9,4	47	14	30	12	7	4	-	7	23	-	-	157	
16	2,1	71	9,2	22	7	16	8	-	-	-	3	15	-	-	-	
105	2,1	364	7,2	152	32	55	37	13	4	-	13	55	3	-	161	
46	1,8	177	7,0	71	18	29	22	-	-	-	6	31	-	-	-	
27	2,3	66	5,5	26	5	15	3	3	-	-	6	8	-	-	163	
10	1,7	35	5,8	10	5	10	1	-	-	-	4	5	-	-	-	
67	2,4	170	6,0	59	15	44	14	8	3	-	3	24	-	-	165	
24	1,7	92	6,5	30	11	24	8	-	-	-	2	17	-	-	-	



Regierungsbezirken, Kreisen und Gemeinden

FDP		Sonstige		Von den gültigen Stimmen entfielen auf													Schl. Nr.
				davon													
				DIE LINKE	BP	ÖDP	PIRATEN	Die PARTEI	mut	Tierschutzpartei	V-Partei³	DIE FRANKEN	Gesundheitsforschung	Die Humanisten	LKR		
Anzahl	%	Anzahl	%	Anzahl													
17	18	19	20	21	22	23	24	25	26	27	28	29	30	31	32		

Noch: Mittelfranken

																	575
63	4,0	141	9,0	70	6	33	7	4	-	-	3	17	1	-	-	166	
31	3,9	70	8,9	32	2	20	4	-	-	-	1	11	-	-	-	-	
122	3,8	231	7,3	102	15	31	19	7	2	-	10	45	-	-	-	167	
56	3,5	109	6,8	48	10	18	10	-	-	-	4	19	-	-	-	-	
230	3,7	440	7,0	186	33	64	35	16	15	-	25	64	2	-	-	168	
80	2,5	213	6,8	91	19	37	19	-	-	-	12	35	-	-	-	-	
40	3,2	76	6,1	25	6	15	4	4	2	-	10	8	2	-	-	179	
16	2,5	38	6,0	11	3	10	2	-	-	-	6	6	-	-	-	-	
89	5,0	145	8,2	45	7	54	12	2	4	-	4	16	1	-	-	181	
47	5,3	78	8,8	21	5	34	6	-	-	-	2	10	-	-	-	-	
3 350	3,0	8 962	8,0	3 688	581	1 829	693	355	134	-	326	1 287	69	-	-	Zus.	
1 467	2,6	4 333	7,8	1 734	313	1 016	382	-	-	-	162	726	-	-	-	-	

576

147	2,3	447	7,0	143	37	65	40	70	3	-	20	54	15	-	-	111
71	2,2	228	7,1	70	19	38	20	29	-	-	11	32	9	-	-	-
321	3,4	751	8,0	262	99	53	80	77	8	-	44	106	22	-	-	113
156	3,3	392	8,4	127	66	31	39	37	-	-	23	55	14	-	-	-
141	2,2	541	8,6	196	34	97	34	47	8	-	11	98	16	-	-	117
63	2,0	272	8,7	90	18	53	21	23	-	-	5	51	11	-	-	-
204	2,6	678	8,6	262	46	79	54	100	9	-	7	101	20	-	-	121
94	2,4	362	9,2	140	23	41	24	63	-	-	5	52	14	-	-	-
273	3,2	511	5,9	158	133	53	43	37	9	-	16	46	16	-	-	122
149	3,5	281	6,5	75	85	30	24	20	-	-	9	27	11	-	-	-
158	2,7	312	5,4	96	49	39	20	56	1	-	8	36	7	-	-	126
81	2,8	158	5,4	38	34	22	11	26	-	-	4	18	5	-	-	-
468	3,0	1 436	9,3	478	248	192	120	157	19	-	40	132	50	-	-	127
248	3,2	775	10,0	227	196	102	59	65	-	-	22	74	30	-	-	-
124	3,3	223	5,9	75	21	33	22	24	5	-	12	23	8	-	-	128
62	3,3	108	5,7	33	12	23	11	6	-	-	6	11	6	-	-	-
303	3,3	764	8,4	289	41	124	87	78	9	-	39	80	17	-	-	132
167	3,7	388	8,5	141	25	66	43	38	-	-	23	41	11	-	-	-
311	3,8	599	7,3	257	25	112	49	52	19	-	9	57	19	-	-	137
164	4,0	298	7,3	115	16	67	26	23	-	-	5	32	14	-	-	-
83	2,5	218	6,6	66	18	23	37	18	5	-	3	40	8	-	-	141
35	2,1	109	6,6	30	9	11	23	12	-	-	2	17	5	-	-	-
138	3,0	280	6,0	96	19	46	30	37	3	-	16	23	10	-	-	142
67	2,9	151	6,5	48	13	30	16	19	-	-	7	12	6	-	-	-
990	3,9	2 691	10,5	1 020	166	254	175	245	38	-	56	648	89	-	-	143
456	3,6	1 416	11,0	488	101	152	92	128	-	-	30	365	60	-	-	-
139	2,3	358	5,9	117	42	38	30	29	4	-	18	64	16	-	-	147
62	2,0	182	5,9	54	23	23	16	15	-	-	10	31	10	-	-	-
168	2,7	460	7,3	118	93	68	26	53	9	-	13	63	17	-	-	148
85	2,7	253	8,1	59	64	37	17	23	-	-	6	37	10	-	-	-
1 128	5,8	1 492	7,7	540	71	227	185	115	13	-	160	141	40	-	-	151
711	7,3	783	8,0	264	50	115	77	57	-	-	116	76	28	-	-	-
5 096	3,5	11 761	8,0	4 173	1 142	1 503	1 032	1 195	162	-	472	1 712	370	-	-	Zus.
2 671	3,6	6 156	8,4	1 999	754	841	519	584	-	-	284	931	244	-	-	-

577

49	3,1	117	7,5	28	15	27	17	3	2	-	1	24	-	-	-	111
26	3,3	64	8,2	16	9	17	8	-	-	-	1	13	-	-	-	-
39	3,6	57	5,2	20	2	14	4	3	-	-	-	13	1	-	-	113
20	3,6	32	5,8	11	2	8	2	-	-	-	-	9	-	-	-	-
102	3,9	238	9,1	74	12	60	37	6	4	-	15	29	1	-	-	114
47	3,6	125	9,6	35	10	32	23	-	-	-	8	17	-	-	-	-
26	1,9	75	5,4	17	7	11	11	1	3	-	4	20	1	-	-	115
14	2,0	39	5,6	9	4	6	6	-	-	-	3	11	-	-	-	-



Regierungsbezirken, Kreisen und Gemeinden

Von den gültigen Stimmen entfielen auf																Schl. Nr.
FDP		Sonstige		davon												
				DIE LINKE	BP	ÖDP	PIRATEN	Die PARTEI	mut	Tierschutzpartei	V-Partei³	DIE FRANKEN	Gesundheitsforschung	Die Humanisten	LKR	
Anzahl	%	Anzahl	%	Anzahl												
17	18	19	20	21	22	23	24	25	26	27	28	29	30	31	32	
Noch: Mittelfranken																577
37	2,5	98	6,6	26	16	29	5	2	3	-	6	9	2	-	-	120
16	2,1	48	6,4	14	7	16	3	-	-	-	3	5	-	-	-	-
30	1,3	169	7,5	64	12	48	15	8	2	-	2	18	-	-	-	122
14	1,2	86	7,6	33	7	27	8	-	-	-	-	11	-	-	-	-
107	2,4	298	6,8	107	27	68	36	10	7	-	10	26	7	-	-	125
50	2,3	148	6,7	51	15	40	19	-	-	-	9	14	-	-	-	-
19	1,8	51	4,9	12	5	14	9	3	2	-	2	4	-	-	-	127
9	1,7	25	4,8	5	3	9	4	-	-	-	1	3	-	-	-	-
22	2,1	58	5,4	15	4	23	5	1	-	-	2	6	2	-	-	133
10	1,9	31	5,8	9	2	12	3	-	-	-	1	4	-	-	-	-
489	2,9	1 527	9,1	617	74	381	194	44	31	-	34	141	11	-	-	136
227	2,7	787	9,4	340	40	202	109	-	-	-	18	78	-	-	-	-
114	3,6	250	7,9	76	20	48	25	6	4	-	8	61	2	-	-	138
59	3,7	136	8,6	42	13	23	14	-	-	-	5	39	-	-	-	-
54	2,0	292	11,0	46	12	166	16	6	3	-	12	27	4	-	-	140
25	1,9	171	12,8	23	8	114	8	-	-	-	7	11	-	-	-	-
48	3,3	87	6,0	29	8	21	15	-	2	-	3	9	-	-	-	141
21	2,9	43	5,9	13	5	10	8	-	-	-	3	4	-	-	-	-
40	1,7	145	6,3	48	14	22	23	11	2	-	7	16	2	-	-	148
20	1,7	66	5,7	24	5	9	13	-	-	-	5	10	-	-	-	-
29	2,0	94	6,4	43	5	22	4	3	1	-	5	10	1	-	-	149
14	1,9	47	6,3	22	3	12	2	-	-	-	3	5	-	-	-	-
21	1,9	76	6,7	29	6	23	3	1	1	-	3	9	1	-	-	150
10	1,8	38	6,7	12	3	13	2	-	-	-	2	6	-	-	-	-
56	3,3	113	6,7	35	13	31	2	4	1	-	9	18	-	-	-	151
28	3,3	53	6,3	17	7	14	1	-	-	-	4	10	-	-	-	-
99	2,4	271	6,7	108	28	33	35	14	5	-	18	28	2	-	-	158
51	2,5	124	6,1	51	16	17	17	-	-	-	14	9	-	-	-	-
38	2,1	158	8,6	51	12	28	22	8	4	-	6	26	1	-	-	159
19	2,1	83	9,0	29	7	16	13	-	-	-	3	15	-	-	-	-
223	2,7	557	6,7	176	56	82	69	31	12	-	43	83	5	-	-	161
130	3,1	271	6,5	88	34	44	44	-	-	-	25	36	-	-	-	-
53	2,9	181	9,8	64	8	49	13	14	3	-	-	29	1	-	-	162
29	3,1	89	9,6	33	3	29	7	-	-	-	-	17	-	-	-	-
40	2,6	115	7,5	33	28	27	7	5	2	-	8	5	-	-	-	163
22	2,9	56	7,3	17	15	14	3	-	-	-	4	3	-	-	-	-
33	2,0	131	8,0	57	10	32	9	7	2	-	8	6	-	-	-	168
14	1,7	62	7,5	26	7	14	6	-	-	-	5	4	-	-	-	-
39	2,6	103	6,9	23	14	33	6	6	2	-	7	11	1	-	-	172
20	2,7	51	6,8	14	7	18	3	-	-	-	4	5	-	-	-	-
296	2,5	944	7,8	376	74	190	91	31	18	-	65	93	6	-	-	173
142	2,4	469	7,8	186	36	101	48	-	-	-	50	48	-	-	-	-
523	2,9	1 398	7,6	587	95	279	148	43	29	-	66	138	13	-	-	177
256	2,8	659	7,2	281	53	131	78	-	-	-	43	73	-	-	-	-
25	1,7	151	10,4	20	8	92	3	5	2	-	2	19	-	-	-	179
13	1,8	78	10,7	13	3	51	2	-	-	-	1	8	-	-	-	-
2 651	2,6	7 754	7,7	2 781	585	1 853	824	276	147	-	346	878	64	-	-	Zus.
1 306	2,6	3 881	7,7	1 414	324	999	454	-	-	-	222	468	-	-	-	-
37 051	3,5	84 342	8,1	35 149	5 861	12 673	8 212	4 103	1 809	-	3 124	12 503	908	-	-	Lkr
18 842	3,6	42 370	8,1	17 403	3 507	6 805	4 512	584	410	-	1 757	7 148	244	-	-	-



Regierungsbezirken, Kreisen und Gemeinden

Von den gültigen Stimmen entfielen auf																Schl. Nr.
FDP		Sonstige		davon												
				DIE LINKE	BP	ÖDP	PIRATEN	Die PARTEI	mut	Tierschutzpartei	V-Partei³	DIE FRANKEN	Gesundheitsforschung	Die Humanisten	LKR	
Anzahl	%	Anzahl	%	Anzahl												
17	18	19	20	21	22	23	24	25	26	27	28	29	30	31	32	

Unterfranken

4 300	6,9	5 727	9,2	2 778	410	1 065	168	720	63	177	257	89	-	-	-	661
2 160	6,9	2 435	7,8	1 263	205	428	-	393	-	-	146	-	-	-	-	-
1 833	4,3	4 754	11,1	2 718	441	327	121	201	103	416	178	249	-	-	-	662
902	4,2	2 212	10,3	1 387	199	182	-	-	-	236	92	116	-	-	-	-
9 045	6,8	14 476	10,9	6 871	648	1 386	807	1 786	982	1 259	360	377	-	-	-	663
4 489	6,7	6 981	10,5	3 315	386	570	377	924	580	649	180	-	-	-	-	-
15 178	6,4	24 957	10,5	12 367	1 499	2 778	1 096	2 707	1 148	1 852	795	715	-	-	-	Zus.
7 551	6,3	11 628	9,7	5 965	790	1 180	377	1 317	580	885	418	116	-	-	-	-
<b>671</b>																
2 010	9,7	1 312	6,3	566	108	186	35	177	11	64	73	92	-	-	-	111
1 227	11,7	619	5,9	290	50	97	-	92	-	-	43	47	-	-	-	-
259	4,0	386	5,9	145	49	51	14	50	3	24	21	29	-	-	-	112
137	4,2	183	5,6	81	24	26	-	25	-	-	10	17	-	-	-	-
97	5,7	97	5,7	37	21	8	-	16	2	2	3	8	-	-	-	113
55	6,5	43	5,1	17	9	4	-	7	-	-	2	4	-	-	-	-
841	9,7	682	7,9	297	39	67	26	86	6	30	29	102	-	-	-	114
438	10,1	318	7,3	156	20	33	-	49	-	-	20	40	-	-	-	-
138	6,0	199	8,6	83	18	26	4	29	2	6	4	27	-	-	-	119
78	6,7	96	8,3	43	10	12	-	15	-	-	3	13	-	-	-	-
277	6,6	271	6,5	107	37	33	9	46	6	12	15	6	-	-	-	120
138	6,6	112	5,3	46	18	13	-	27	-	-	8	-	-	-	-	-
610	5,7	723	6,7	283	78	145	30	92	12	30	37	16	-	-	-	121
302	5,6	316	5,9	138	34	68	-	52	-	-	24	-	-	-	-	-
861	5,1	1 222	7,3	435	103	147	48	300	46	75	49	19	-	-	-	122
421	5,0	556	6,6	202	50	69	-	202	-	-	33	-	-	-	-	-
555	5,8	631	6,5	283	78	76	20	92	9	40	30	3	-	-	-	124
290	6,0	273	5,6	129	38	34	-	55	-	-	17	-	-	-	-	-
109	4,4	213	8,6	71	36	22	2	42	2	13	20	5	-	-	-	126
54	4,3	101	8,1	37	19	10	-	25	-	-	8	2	-	-	-	-
101	4,5	139	6,2	59	11	5	4	35	1	6	2	16	-	-	-	127
48	4,2	69	6,1	30	4	3	-	20	-	-	1	11	-	-	-	-
49	4,6	79	7,5	24	23	3	2	21	-	2	-	4	-	-	-	128
23	4,3	40	7,5	13	12	1	-	11	-	-	-	3	-	-	-	-
827	5,6	995	6,8	369	116	153	31	157	10	47	46	66	-	-	-	130
431	5,9	469	6,4	196	52	73	-	86	-	-	27	35	-	-	-	-
255	5,3	373	7,8	164	21	59	3	60	3	20	34	9	-	-	-	133
125	5,2	178	7,4	84	12	29	-	28	-	-	25	-	-	-	-	-
534	6,3	625	7,3	278	41	55	27	87	7	43	27	60	-	-	-	134
299	7,0	290	6,8	145	19	27	-	52	-	-	15	32	-	-	-	-
73	3,4	159	7,5	49	20	18	7	28	2	8	14	13	-	-	-	135
37	3,5	66	6,2	24	8	9	-	13	-	-	7	5	-	-	-	-
587	6,8	559	6,5	243	44	91	21	66	7	37	23	27	-	-	-	136
320	7,4	267	6,2	124	23	49	-	40	-	-	16	15	-	-	-	-
105	4,5	164	7,1	64	22	24	6	21	1	5	12	9	-	-	-	138
53	4,6	74	6,4	30	8	12	-	11	-	-	6	7	-	-	-	-
254	4,6	398	7,2	138	52	61	10	61	5	26	17	28	-	-	-	139
131	4,8	191	6,9	75	26	29	-	37	-	-	9	15	-	-	-	-
423	5,3	585	7,3	250	75	56	23	93	9	30	35	14	-	-	-	140
226	5,6	259	6,4	115	40	27	-	57	-	-	20	-	-	-	-	-
90	3,8	123	5,2	48	16	17	1	17	3	6	8	7	-	-	-	141
50	4,2	58	4,8	25	7	10	-	11	-	-	3	2	-	-	-	-
703	5,1	1 121	8,1	446	122	149	31	158	14	51	65	85	-	-	-	143
390	5,6	533	7,7	236	55	79	-	90	-	-	32	41	-	-	-	-
95	4,5	138	6,5	52	25	21	1	15	4	7	2	11	-	-	-	148
46	4,3	68	6,4	30	12	10	-	8	-	-	1	7	-	-	-	-
242	5,7	306	7,3	105	62	48	10	40	2	16	14	9	-	-	-	150
129	6,1	147	7,0	56	31	23	-	22	-	-	10	5	-	-	-	-





Regierungsbezirken, Kreisen und Gemeinden

Von den gültigen Stimmen entfielen auf																Schl. Nr.
FDP		Sonstige		davon												
				DIE LINKE	BP	ÖDP	PIRATEN	Die PARTEI	mut	Tierschutzpartei	V-Partei³	DIE FRANKEN	Gesundheitsforschung	Die Humanisten	LKR	
Anzahl	%	Anzahl	%	Anzahl												
17	18	19	20	21	22	23	24	25	26	27	28	29	30	31	32	

Noch: Unterfranken

																671
198	4,4	332	7,4	126	33	60	10	37	6	9	42	9	-	-	-	152
93	4,1	160	7,1	61	16	30	-	24	-	-	22	7	-	-	-	-
50	3,5	122	8,6	52	9	15	-	17	-	3	21	5	-	-	-	153
26	3,6	55	7,7	25	3	7	-	8	-	-	11	1	-	-	-	-
355	5,0	484	6,8	181	65	97	19	72	10	23	11	6	-	-	-	155
176	4,9	225	6,3	86	38	55	-	40	-	-	6	-	-	-	-	-
178	4,3	286	6,9	119	32	23	6	43	3	12	23	25	-	-	-	156
93	4,5	136	6,6	61	15	10	-	21	-	-	14	15	-	-	-	-
85	3,8	136	6,1	58	16	8	2	27	4	7	4	10	-	-	-	157
39	3,5	62	5,6	30	5	4	-	16	-	-	2	5	-	-	-	-
92	4,1	186	8,3	83	21	23	6	15	4	5	17	12	-	-	-	159
47	4,2	85	7,6	42	9	12	-	9	-	-	8	5	-	-	-	-
62	3,2	144	7,3	42	33	15	1	17	2	7	15	12	-	-	-	160
29	2,9	67	6,8	22	14	8	-	9	-	-	7	7	-	-	-	-
34	2,7	66	5,2	15	3	11	1	19	1	3	2	11	-	-	-	162
17	2,7	32	5,0	9	2	5	-	11	-	-	1	4	-	-	-	-
11 149	5,9	13 256	7,0	5 272	1 429	1 773	410	2 036	197	669	715	755	-	-	-	Zus.
5 968	6,3	6 148	6,5	2 658	683	878	-	1 173	-	-	411	345	-	-	-	-

672

41	3,8	72	6,7	27	13	4	3	1	4	3	-	17	-	-	-	111
23	4,3	31	5,7	13	7	2	-	-	-	-	-	9	-	-	-	-
205	3,9	431	8,3	218	49	51	13	11	3	22	6	58	-	-	-	112
112	4,3	190	7,3	112	26	31	-	-	-	-	-	21	-	-	-	-
282	4,9	545	9,6	226	45	53	94	13	11	17	8	78	-	-	-	113
157	5,5	224	7,8	120	26	30	-	-	-	-	-	48	-	-	-	-
1 074	4,6	2 094	9,0	1 147	154	222	47	59	53	131	32	249	-	-	-	114
614	5,3	1 017	8,7	674	82	135	-	82	-	-	-	126	-	-	-	-
230	2,5	790	8,7	283	52	127	23	21	20	33	4	227	-	-	-	117
114	2,5	291	6,4	140	28	67	-	-	-	-	-	56	-	-	-	-
141	4,0	311	8,7	117	37	31	6	6	21	16	9	68	-	-	-	121
76	4,3	132	7,4	64	16	17	-	-	-	-	-	35	-	-	-	-
65	3,6	175	9,6	71	20	10	9	8	10	6	-	41	-	-	-	122
34	3,7	67	7,3	32	11	3	-	-	-	-	-	21	-	-	-	-
107	4,6	177	7,6	86	10	16	3	11	15	11	5	20	-	-	-	124
63	5,4	74	6,3	49	6	7	-	-	-	-	-	12	-	-	-	-
32	3,0	91	8,5	32	9	10	6	3	2	6	1	22	-	-	-	126
18	3,4	39	7,3	17	5	5	-	-	-	-	-	12	-	-	-	-
474	3,6	947	7,3	364	82	140	14	47	78	53	19	150	-	-	-	127
263	4,0	404	6,2	196	41	77	-	-	-	-	-	90	-	-	-	-
186	3,3	474	8,5	260	53	34	5	19	10	20	6	67	-	-	-	131
102	3,7	214	7,7	130	26	21	-	21	-	-	-	37	-	-	-	-
83	4,0	112	5,4	34	14	19	10	3	2	8	5	17	-	-	-	134
45	4,3	46	4,4	16	8	13	-	-	-	-	-	9	-	-	-	-
284	3,2	751	8,4	416	71	61	21	32	26	22	8	94	-	-	-	135
141	3,2	303	6,8	192	38	33	-	-	-	-	-	40	-	-	-	-
211	4,5	356	7,6	199	37	16	4	11	11	14	3	61	-	-	-	136
116	4,9	150	6,4	102	14	10	-	-	-	-	-	24	-	-	-	-
94	3,6	205	7,9	51	26	24	36	6	1	5	3	53	-	-	-	138
55	4,2	80	6,2	27	13	15	-	-	-	-	-	25	-	-	-	-
206	3,4	443	7,3	161	59	42	10	12	25	28	6	100	-	-	-	139
115	3,8	178	5,8	84	28	22	-	-	-	-	-	44	-	-	-	-
265	4,4	525	8,7	285	58	42	13	18	13	18	6	72	-	-	-	140
147	4,8	234	7,7	151	27	22	-	-	-	-	-	34	-	-	-	-
59	4,2	142	10,0	41	26	24	5	4	7	3	4	28	-	-	-	142
36	5,1	64	9,0	22	14	11	-	-	-	-	-	17	-	-	-	-
51	3,2	105	6,5	46	8	12	-	4	4	7	1	23	-	-	-	143
30	3,7	53	6,6	27	4	7	-	-	-	-	-	15	-	-	-	-

Noch: 1. Ergebnisse der Landtagswahl 2018 nach

Schl. Nr.	Gebiet	Stimm-berechtigte	Wähler	Art der Stimme	Ungültige Stimmen		Gültige Stimmen		Von den gültigen Stimmen entfielen auf											
		Nicht-wähler	Wahlbe-teiligung in %		Anzahl	%	Anzahl	%	CSU		GRÜNE		FREIE WÄHLER		AfD		SPD			
									Anzahl	%	Anzahl	%	Anzahl	%	Anzahl	%	Anzahl	%	Anzahl	%
									1	2	3	4	5	6	7	8	9	10	11	12

Noch: Unterfranken

672 Noch: Landkreis Bad Kissingen

145	Riedenberg	775 158	617 79,6	G E	7 2	0,6 0,3	1 227 615	687 341	56,0 55,4	94 52	7,7 8,5	154 79	12,6 12,8	92 48	7,5 7,8	75 38	6,1 6,2
149	Schondra, M	1 326 288	1 038 78,3	G E	13 2	0,6 0,2	2 063 1 036	1 261 648	61,1 62,5	196 94	9,5 9,1	145 64	7,0 6,2	173 83	8,4 8,0	81 39	3,9 3,8
155	Sulzthal, M	703 120	583 82,9	G E	9 1	0,8 0,2	1 157 582	521 255	45,0 43,8	178 93	15,4 16,0	94 51	8,1 8,8	47 25	4,1 4,3	168 92	14,5 15,8
157	Thundorf i.UFr.	881 164	717 81,4	G E	3 1	0,2 0,1	1 431 716	801 387	56,0 54,1	151 76	10,6 10,6	93 61	6,5 8,5	155 75	10,8 10,5	73 37	5,1 5,2
161	Wartmannsroth	1 767 377	1 390 78,7	G E	26 12	0,9 0,9	2 754 1 378	1 478 726	53,7 52,7	307 147	11,1 10,7	208 110	7,6 8,0	287 146	10,4 10,6	178 114	6,5 8,3
163	Wildflecken, M	2 322 838	1 484 63,9	G E	37 16	1,2 1,1	2 931 1 468	1 645 840	56,1 57,2	231 118	7,9 8,0	155 75	5,3 5,1	301 151	10,3 10,3	206 100	7,0 6,8
166	Zeitlofs, M	1 691 468	1 223 72,3	G E	21 4	0,9 0,3	2 425 1 219	1 084 537	44,7 44,1	247 117	10,2 9,6	225 124	9,3 10,2	300 144	12,4 11,8	200 107	8,2 8,8
	Zusammen	83 262 23 139	60 123 72,2	G E	1 186 442	1,0 0,7	119 056 59 681	58 834 29 169	49,4 48,9	13 807 6 934	11,6 11,6	10 068 5 566	8,5 9,3	12 650 6 281	10,6 10,5	9 164 4 859	7,7 8,1

673 Landkreis Rhön-Grabfeld

113	Aubstadt	608 139	469 77,1	G E	15 4	1,6 0,9	923 465	626 320	67,8 68,8	80 42	8,7 9,0	52 29	5,6 6,2	70 33	7,6 7,1	26 13	2,8 2,8
114	Bad Neustadt a.d.Saale, St ..	11 535 4 238	7 297 63,3	G E	163 68	1,1 0,9	14 431 7 229	6 013 2 629	41,7 36,4	2 250 1 124	15,6 15,5	1 864 1 381	12,9 19,1	1 320 654	9,1 9,0	1 066 520	7,4 7,2
116	Bastheim	1 723 412	1 311 76,1	G E	28 14	1,1 1,1	2 594 1 297	1 243 557	47,9 42,9	360 198	13,9 15,3	320 205	12,3 15,8	208 110	8,0 8,5	153 88	5,9 6,8
117	Bischofsheim a.d.Rhön, St ...	3 925 1 070	2 855 72,7	G E	99 41	1,7 1,4	5 611 2 814	3 094 1 577	55,1 56,0	575 305	10,2 10,8	524 248	9,3 8,8	552 274	9,8 9,7	326 153	5,8 5,4
123	Fladungen, St	1 745 468	1 277 73,2	G E	9 7	0,4 0,5	2 545 1 270	1 285 654	50,5 51,5	254 143	10,0 11,3	312 155	12,3 12,2	212 105	8,3 8,3	174 72	6,8 5,7
126	Großbardorf	749 132	617 82,4	G E	2 -	0,2 -	1 232 617	702 292	57,0 47,3	168 101	13,6 16,4	101 73	8,2 11,8	87 49	7,1 7,9	48 29	3,9 4,7
127	Großseibstadt	901 193	708 78,6	G E	9 4	0,6 0,6	1 407 704	831 372	59,1 52,8	225 144	16,0 20,5	103 57	7,3 8,1	63 32	4,5 4,5	48 24	3,4 3,4
129	Hausen	552 120	432 78,3	G E	12 5	1,4 1,2	852 427	513 251	60,2 58,8	69 43	8,1 10,1	80 41	9,4 9,6	82 43	9,6 10,1	31 10	3,6 2,3
130	Hendungen	739 179	560 75,8	G E	10 4	0,9 0,7	1 110 556	631 291	56,8 52,3	109 54	9,8 9,7	103 68	9,3 12,2	86 43	7,7 7,7	76 50	6,8 9,0
131	Herbstadt	494 102	392 79,4	G E	12 7	1,5 1,8	772 385	437 193	56,6 50,1	75 41	9,7 10,6	44 29	5,7 7,5	83 43	10,8 11,2	37 22	4,8 5,7
133	Heustreu	1 051 232	819 77,9	G E	19 6	1,2 0,7	1 619 813	824 384	50,9 47,2	219 108	13,5 13,3	161 109	9,9 13,4	127 63	7,8 7,7	112 60	6,9 7,4
134	Höchheim	910 214	696 76,5	G E	14 6	1,0 0,9	1 378 690	677 311	49,1 45,1	128 61	9,3 8,8	98 53	7,1 7,7	142 72	10,3 10,4	112 60	8,1 8,7
135	Hohenroth	2 892 891	2 001 69,2	G E	45 21	1,1 1,0	3 957 1 980	1 911 887	48,3 44,8	570 301	14,4 15,2	366 239	9,2 12,1	341 165	8,6 8,3	228 110	5,8 5,6
136	Hollstadt	1 203 232	971 80,7	G E	20 6	1,0 0,6	1 922 965	936 427	48,7 44,2	250 137	13,0 14,2	171 124	8,9 12,8	195 104	10,1 10,8	86 47	4,5 4,9
141	Bad Königshofen i.Grabfeld, St .	4 640 1 438	3 202 69,0	G E	65 26	1,0 0,8	6 339 3 176	3 149 1 483	49,7 46,7	993 484	15,7 15,2	520 330	8,2 10,4	588 294	9,3 9,3	366 194	5,8 6,1
142	Mellrichstadt, St	4 458 1 309	3 149 70,6	G E	44 22	0,7 0,7	6 254 3 127	3 029 1 358	48,4 43,4	682 345	10,9 11,0	708 442	11,3 14,1	509 262	8,1 8,4	577 371	9,2 11,9
146	Niederlauer	1 355 447	908 67,0	G E	21 12	1,2 1,3	1 795 896	897 411	50,0 45,9	215 120	12,0 13,4	159 109	8,9 12,2	159 80	8,9 8,9	105 53	5,8 5,9
147	Nordheim v.d.Rhön	909 254	655 72,1	G E	16 4	1,2 0,6	1 294 651	636 323	49,1 49,6	142 80	11,0 12,3	113 58	8,7 8,9	141 70	10,9 10,8	97 42	7,5 6,5
149	Oberelsbach, M	2 174 571	1 603 73,7	G E	38 17	1,2 1,1	3 168 1 586	1 833 928	57,9 58,5	301 160	9,5 10,1	297 146	9,4 9,2	286 142	9,0 9,0	157 72	5,0 4,5
151	Oberstreu	1 257 320	937 74,5	G E	12 6	0,6 0,6	1 862 931	986 449	53,0 48,2	182 99	9,8 10,6	183 120	9,8 12,9	146 75	7,8 8,1	145 85	7,8 9,1

G = Gesamtstimmen. E = Erststimmen.

Regierungsbezirken, Kreisen und Gemeinden

FDP		Sonstige		Von den gültigen Stimmen entfielen auf													Schl. Nr.
				davon													
				DIE LINKE	BP	ÖDP	PIRATEN	Die PARTEI	mut	Tierschutzpartei	V-Partei³	DIE FRANKEN	Gesundheitsforschung	Die Humanisten	LKR		
Anzahl	%	Anzahl	%	Anzahl													
17	18	19	20	21	22	23	24	25	26	27	28	29	30	31	32		

Noch: Unterfranken

																672
47	3,8	78	6,4	14	11	14	12	2	2	1	2	20	-	-	-	145
27	4,4	30	4,9	10	5	9	-	-	-	-	-	6	-	-	-	
78	3,8	129	6,3	29	20	28	17	1	7	4	3	20	-	-	-	149
51	4,9	57	5,5	17	13	15	-	-	-	-	-	12	-	-	-	
37	3,2	112	9,7	52	5	15	3	8	4	3	2	20	-	-	-	155
17	2,9	49	8,4	29	2	8	-	-	-	-	-	10	-	-	-	
27	1,9	131	9,2	54	26	18	4	1	4	5	3	16	-	-	-	157
16	2,2	64	8,9	29	16	10	-	-	-	-	-	9	-	-	-	
115	4,2	181	6,6	39	22	19	9	8	10	11	2	61	-	-	-	161
61	4,4	74	5,4	23	11	9	-	-	-	-	-	31	-	-	-	
147	5,0	246	8,4	88	32	28	23	4	6	13	1	51	-	-	-	163
77	5,2	107	7,3	46	18	19	-	-	-	-	-	24	-	-	-	
109	4,5	260	10,7	71	20	28	25	5	5	9	1	96	-	-	-	166
65	5,3	125	10,3	41	8	18	-	-	-	-	-	58	-	-	-	
4 650	3,9	9 883	8,3	4 411	959	1 088	415	318	354	469	140	1 729	-	-	-	Zus.
2 575	4,3	4 297	7,2	2 363	493	616	-	-	-	-	-	825	-	-	-	

672

145

149

155

157

161

163

166

Zus.

673

39	4,2	30	3,3	12	6	2	2	1	-	1	-	6	-	-	-	113
15	3,2	13	2,8	6	4	-	-	-	-	-	-	3	-	-	-	
609	4,2	1 309	9,1	763	90	76	21	40	47	34	15	223	-	-	-	114
303	4,2	618	8,5	399	44	28	-	-	-	-	-	147	-	-	-	
93	3,6	217	8,4	108	15	14	8	23	8	8	5	28	-	-	-	116
43	3,3	96	7,4	59	9	7	-	-	-	-	-	21	-	-	-	
162	2,9	378	6,7	168	51	40	5	15	14	16	8	61	-	-	-	117
88	3,1	169	6,0	86	29	23	-	-	-	-	-	31	-	-	-	
106	4,2	202	7,9	78	36	28	8	8	2	5	3	34	-	-	-	123
48	3,8	93	7,3	46	19	12	-	-	-	-	-	16	-	-	-	
49	4,0	77	6,3	39	10	3	2	7	4	1	1	10	-	-	-	126
33	5,3	40	6,5	26	6	2	-	-	-	-	-	6	-	-	-	
49	3,5	88	6,3	27	19	6	1	1	3	3	-	28	-	-	-	127
29	4,1	46	6,5	14	9	1	-	-	-	-	-	22	-	-	-	
26	3,1	51	6,0	21	11	5	1	2	4	3	-	4	-	-	-	129
15	3,5	24	5,6	14	7	1	-	-	-	-	-	2	-	-	-	
43	3,9	62	5,6	27	2	9	1	-	5	2	-	16	-	-	-	130
22	4,0	28	5,0	15	2	5	-	-	-	-	-	6	-	-	-	
43	5,6	53	6,9	21	4	4	2	4	1	2	5	10	-	-	-	131
33	8,6	24	6,2	11	3	3	-	-	-	-	-	7	-	-	-	
56	3,5	120	7,4	61	8	10	4	7	2	5	1	22	-	-	-	133
31	3,8	58	7,1	34	3	3	-	-	-	-	-	18	-	-	-	
105	7,6	116	8,4	49	12	16	5	6	1	4	3	20	-	-	-	134
84	12,2	49	7,1	28	6	3	-	-	-	-	-	12	-	-	-	
145	3,7	396	10,0	180	49	31	4	13	8	14	5	92	-	-	-	135
70	3,5	208	10,5	99	28	17	-	-	-	-	-	64	-	-	-	
77	4,0	207	10,8	88	22	43	2	8	5	7	3	29	-	-	-	136
42	4,4	84	8,7	45	12	8	-	-	-	-	-	19	-	-	-	
273	4,3	450	7,1	225	50	33	6	25	14	17	7	73	-	-	-	141
177	5,6	214	6,7	128	24	16	-	-	-	-	-	46	-	-	-	
284	4,5	465	7,4	248	44	42	8	11	9	20	6	77	-	-	-	142
127	4,1	222	7,1	132	23	17	-	-	-	-	-	50	-	-	-	
61	3,4	199	11,1	103	16	7	6	4	3	5	4	51	-	-	-	146
29	3,2	94	10,5	57	7	2	-	-	-	-	-	28	-	-	-	
52	4,0	113	8,7	53	8	15	-	3	7	6	-	21	-	-	-	147
24	3,7	54	8,3	28	6	7	-	-	-	-	-	13	-	-	-	
92	2,9	202	6,4	86	25	26	3	6	14	6	2	34	-	-	-	149
51	3,2	87	5,5	43	14	13	-	-	-	-	-	17	-	-	-	
68	3,7	152	8,2	85	5	13	5	5	7	4	5	23	-	-	-	151
38	4,1	65	7,0	45	2	4	-	-	-	-	-	14	-	-	-	



Regierungsbezirken, Kreisen und Gemeinden

Von den gültigen Stimmen entfielen auf																Schl. Nr.
FDP		Sonstige		davon												
				DIE LINKE	BP	ÖDP	PIRATEN	Die PARTEI	mut	Tierschutzpartei	V-Partei³	DIE FRANKEN	Gesundheitsforschung	Die Humanisten	LKR	
Anzahl	%	Anzahl	%	Anzahl												
17	18	19	20	21	22	23	24	25	26	27	28	29	30	31	32	
Noch: Unterfranken																
																673
193	5,1	228	6,0	125	20	21	8	8	6	13	6	21	-	-	-	153
90	4,7	95	5,0	62	9	11	-	-	-	-	-	13	-	-	-	
40	3,8	114	10,8	60	15	5	1	2	3	4	1	23	-	-	-	156
20	3,8	49	9,2	23	8	1	-	-	-	-	-	17	-	-	-	
57	3,1	112	6,2	43	14	18	4	4	2	10	1	16	-	-	-	160
38	4,2	46	5,0	21	6	7	-	-	-	-	-	12	-	-	-	
125	4,7	191	7,2	102	21	16	5	4	5	7	5	26	-	-	-	161
71	5,3	83	6,3	51	13	5	-	-	-	-	-	14	-	-	-	
72	2,3	231	7,5	97	36	20	2	2	7	12	3	52	-	-	-	162
37	2,4	97	6,3	49	18	14	-	-	-	-	-	16	-	-	-	
50	3,2	135	8,7	71	9	14	4	5	6	4	-	22	-	-	-	163
29	3,7	59	7,6	37	6	4	-	-	-	-	-	12	-	-	-	
45	4,4	74	7,2	27	22	4	-	1	-	4	-	16	-	-	-	167
20	3,9	37	7,2	13	13	3	-	-	-	-	-	8	-	-	-	
63	5,0	101	8,1	39	8	11	5	2	1	6	3	26	-	-	-	170
28	4,5	46	7,3	22	3	5	-	-	-	-	-	16	-	-	-	
29	2,7	63	5,8	16	8	2	1	4	-	2	3	27	-	-	-	171
14	2,6	29	5,3	8	3	1	-	-	-	-	-	17	-	-	-	
52	3,7	131	9,3	74	12	13	-	3	2	6	1	20	-	-	-	172
27	3,8	62	8,8	38	6	9	-	-	-	-	-	9	-	-	-	
82	4,1	144	7,2	62	18	10	6	7	3	6	1	31	-	-	-	173
41	4,1	74	7,4	38	12	5	-	-	-	-	-	19	-	-	-	
51	3,9	77	6,0	34	9	5	-	3	2	5	1	18	-	-	-	174
29	4,5	35	5,4	16	5	4	-	-	-	-	-	10	-	-	-	
30	2,7	71	6,3	22	7	8	2	4	2	6	1	19	-	-	-	175
11	1,9	31	5,5	12	5	3	-	-	-	-	-	11	-	-	-	
27	4,6	56	9,5	34	9	5	1	1	-	1	-	5	-	-	-	182
13	4,4	24	8,1	16	3	2	-	-	-	-	-	3	-	-	-	
49	2,9	132	7,9	60	15	13	4	9	5	2	2	22	-	-	-	183
29	3,4	55	6,5	32	6	3	-	-	-	-	-	14	-	-	-	
56	3,0	103	5,6	52	8	12	3	-	3	1	4	20	-	-	-	184
33	3,6	47	5,1	28	4	3	-	-	-	-	-	12	-	-	-	
62	3,3	157	8,4	88	11	10	1	6	9	4	-	28	-	-	-	186
30	3,2	83	8,8	52	6	7	-	-	-	-	-	18	-	-	-	
3 515	3,9	7 007	7,8	3 448	725	610	141	254	214	256	105	1 254	-	-	-	Zus.
1 862	4,1	3 238	7,2	1 833	383	259	-	-	-	-	-	763	-	-	-	
																674
72	3,3	154	7,0	57	21	36	2	1	10	3	6	18	-	-	-	111
39	3,6	72	6,6	30	9	22	-	-	-	-	-	11	-	-	-	
60	4,6	140	10,7	52	29	12	4	5	1	7	1	29	-	-	-	118
31	4,8	73	11,2	31	13	8	-	-	-	-	-	21	-	-	-	
60	5,1	116	9,8	37	13	31	2	2	1	8	2	20	-	-	-	120
33	5,6	59	10,0	20	7	19	-	-	-	-	-	13	-	-	-	
83	4,9	147	8,7	58	13	38	5	5	3	6	1	18	-	-	-	121
35	4,1	81	9,5	33	4	32	-	-	-	-	-	12	-	-	-	
162	3,7	369	8,4	149	51	59	14	13	15	14	7	47	-	-	-	129
87	3,9	172	7,8	83	26	37	-	-	-	-	-	26	-	-	-	
720	8,2	785	9,0	266	85	194	18	27	27	40	12	116	-	-	-	130
221	5,0	432	9,8	156	41	160	-	-	-	-	-	75	-	-	-	
222	3,7	512	8,6	192	79	62	26	18	26	31	5	73	-	-	-	133
119	4,0	239	8,0	106	45	40	-	-	-	-	-	48	-	-	-	
39	2,4	114	7,1	61	13	10	1	-	3	2	2	22	-	-	-	139
20	2,5	57	7,1	30	6	6	-	-	-	-	-	15	-	-	-	
567	4,0	1 200	8,4	475	168	220	27	35	36	50	16	173	-	-	-	147
292	4,1	578	8,1	258	77	132	-	-	-	-	-	111	-	-	-	
240	4,1	532	9,0	230	75	64	19	26	15	15	10	78	-	-	-	149
124	4,2	256	8,7	127	41	40	-	-	-	-	-	48	-	-	-	



Regierungsbezirken, Kreisen und Gemeinden

Von den gültigen Stimmen entfielen auf																Schl. Nr.
FDP		Sonstige		davon												
				DIE LINKE	BP	ÖDP	PIRATEN	Die PARTEI	mut	Tierschutzpartei	V-Partei³	DIE FRANKEN	Gesundheitsforschung	Die Humanisten	LKR	
Anzahl	%	Anzahl	%	Anzahl												
17	18	19	20	21	22	23	24	25	26	27	28	29	30	31	32	
Noch: Unterfranken																
																674
47	2,2	141	6,6	37	19	37	3	8	5	6	5	21	-	-	-	153
20	1,9	67	6,3	22	10	21	-	-	-	-	-	14	-	-	-	
141	3,0	333	7,0	114	63	35	7	10	21	15	7	61	-	-	-	159
77	3,2	150	6,3	60	30	18	-	-	-	60	-	42	-	-	-	
110	6,9	124	7,7	49	29	7	3	2	2	6	-	26	-	-	-	160
55	6,8	61	7,6	28	12	5	-	-	-	-	-	16	-	-	-	
218	2,9	720	9,6	309	93	115	15	23	18	30	13	104	-	-	-	163
122	3,2	353	9,4	172	50	69	-	-	-	-	-	62	-	-	-	
153	3,4	430	9,6	238	45	49	12	16	8	11	5	46	-	-	-	164
78	3,5	212	9,4	134	22	27	-	-	-	-	-	29	-	-	-	
152	3,9	253	6,5	91	29	56	2	5	8	13	6	43	-	-	-	171
51	2,6	128	6,5	50	11	43	-	-	-	-	-	24	-	-	-	
94	2,8	351	10,3	154	59	67	7	11	7	9	4	33	-	-	-	180
46	2,7	171	10,0	84	31	34	-	-	-	-	-	22	-	-	-	
117	6,1	211	11,0	40	27	100	3	6	4	5	6	20	-	-	-	184
37	3,9	131	13,7	21	12	88	-	-	-	-	-	10	-	-	-	
70	1,9	260	7,0	81	50	22	15	9	10	8	4	61	-	-	-	187
35	1,9	116	6,2	44	23	13	-	-	-	-	-	36	-	-	-	
133	6,5	161	7,9	66	27	27	4	3	-	5	4	25	-	-	-	190
44	4,3	84	8,2	36	14	20	-	-	-	-	-	14	-	-	-	
97	2,5	328	8,4	137	42	57	9	18	8	13	6	38	-	-	-	195
52	2,7	155	7,9	79	20	31	-	-	-	-	-	25	-	-	-	
52	3,6	112	7,7	36	13	21	2	2	6	11	4	17	-	-	-	201
26	3,5	49	6,7	18	7	12	-	-	-	-	-	12	-	-	-	
96	4,7	172	8,5	79	16	24	5	5	7	6	4	26	-	-	-	210
33	3,2	85	8,3	46	8	18	-	-	-	-	-	13	-	-	-	
85	3,5	242	9,9	82	60	35	2	7	5	10	2	39	-	-	-	219
45	3,7	114	9,3	41	31	18	-	-	-	-	-	24	-	-	-	
224	3,7	561	9,1	269	51	110	13	20	10	19	5	64	-	-	-	221
114	3,7	283	9,2	148	33	66	-	-	-	-	-	36	-	-	-	
22	2,9	49	6,5	11	10	15	1	1	1	2	1	7	-	-	-	223
12	3,2	26	6,9	6	5	10	-	-	-	-	-	5	-	-	-	
4 036	4,1	8 517	8,6	3 370	1 180	1 503	221	278	257	345	138	1 225	-	-	-	Zus.
1 848	3,7	4 204	8,4	1 863	588	989	-	-	-	-	-	764	-	-	-	
																675
49	4,9	54	5,4	17	6	7	3	6	10	5	-	-	-	-	-	111
31	6,2	20	4,0	8	3	3	-	-	6	-	-	-	-	-	-	
81	3,3	257	10,6	70	82	39	3	10	19	20	-	14	-	-	-	112
42	3,5	113	9,3	40	40	23	-	-	10	-	-	-	-	-	-	
67	4,6	99	6,8	38	12	20	1	4	11	10	2	1	-	-	-	113
37	5,0	41	5,6	20	6	8	-	-	7	-	-	-	-	-	-	
52	3,9	124	9,4	24	34	23	5	4	21	8	3	2	-	-	-	114
29	4,4	57	8,6	10	20	12	-	-	15	-	-	-	-	-	-	
43	4,2	65	6,3	28	8	6	2	3	7	4	2	5	-	-	-	116
25	4,9	25	4,9	14	6	2	-	-	3	-	-	-	-	-	-	
365	4,5	702	8,6	256	166	85	13	22	83	43	15	19	-	-	-	117
199	4,9	317	7,8	134	102	41	-	-	40	-	-	-	-	-	-	
110	4,2	176	6,7	72	37	11	4	4	24	13	1	10	-	-	-	127
69	5,3	80	6,1	42	20	7	-	-	11	-	-	-	-	-	-	
61	3,2	152	8,0	32	52	20	1	6	28	7	1	5	-	-	-	131
35	3,7	71	7,5	13	27	13	-	-	18	-	-	-	-	-	-	
164	2,9	308	5,4	94	62	43	15	15	26	42	5	6	-	-	-	139
93	3,2	99	3,5	42	25	22	-	-	10	-	-	-	-	-	-	
843	4,5	2 162	11,6	678	587	380	47	70	229	116	18	37	-	-	-	141
441	4,7	1 011	10,8	342	336	203	-	-	130	-	-	-	-	-	-	
68	3,7	142	7,7	52	43	13	4	5	11	5	1	8	-	-	-	142
38	4,1	59	6,4	23	26	4	-	-	6	-	-	-	-	-	-	





Regierungsbezirken, Kreisen und Gemeinden

FDP		Sonstige		Von den gültigen Stimmen entfielen auf													Schl. Nr.
				davon													
				DIE LINKE	BP	ÖDP	PIRATEN	Die PARTEI	mut	Tierschutzpartei	V-Partei³	DIE FRANKEN	Gesundheitsforschung	Die Humanisten	LKR		
Anzahl	%	Anzahl	%	Anzahl													
17	18	19	20	21	22	23	24	25	26	27	28	29	30	31	32		

Noch: Unterfranken

																675
75	2,8	202	7,6	65	55	28	5	7	18	12	5	7	-	-	-	144
36	2,7	87	6,5	34	27	14	-	-	12	-	-	-	-	-	-	-
105	4,9	174	8,0	58	41	22	5	7	25	14	1	1	-	-	-	146
60	5,5	77	7,1	31	24	11	-	-	11	-	-	-	-	-	-	-
167	4,2	318	7,9	119	38	44	11	16	34	22	12	22	-	-	-	147
91	4,5	143	7,1	67	26	28	-	-	22	-	-	-	-	-	-	-
33	2,5	101	7,7	31	8	18	3	4	19	14	1	3	-	-	-	148
17	2,6	36	5,5	14	6	7	-	-	9	-	-	-	-	-	-	-
76	3,8	145	7,3	53	29	10	4	4	26	10	-	9	-	-	-	149
45	4,5	63	6,3	27	16	4	-	-	16	7	-	-	-	-	-	-
39	3,1	59	4,7	24	9	10	-	4	6	3	-	3	-	-	-	150
20	3,2	25	4,0	11	6	6	-	-	2	-	-	-	-	-	-	-
52	4,0	103	7,9	40	17	12	-	5	13	11	2	3	-	-	-	155
33	5,1	48	7,4	26	12	6	-	-	4	-	-	-	-	-	-	-
69	3,4	147	7,3	50	32	9	4	8	21	14	4	5	-	-	-	156
39	3,9	60	6,0	29	17	4	-	-	10	-	-	-	-	-	-	-
184	4,9	298	8,0	128	64	32	10	6	18	22	2	16	-	-	-	158
127	6,8	128	6,8	61	36	22	-	-	9	-	-	-	-	-	-	-
99	4,5	181	8,1	36	57	28	5	8	24	16	-	7	-	-	-	161
52	4,7	71	6,4	15	26	16	-	-	14	-	-	-	-	-	-	-
41	4,1	70	6,9	20	25	10	-	5	4	6	-	-	-	-	-	162
25	4,9	34	6,7	13	13	6	-	-	2	-	-	-	-	-	-	-
130	3,0	307	7,0	87	74	50	11	17	35	16	3	14	-	-	-	165
75	3,4	136	6,2	48	40	27	-	-	21	-	-	-	-	-	-	-
50	5,2	90	9,3	31	19	9	1	9	12	4	1	4	-	-	-	166
25	5,2	36	7,5	15	11	2	-	-	8	-	-	-	-	-	-	-
45	3,5	67	5,3	21	17	6	6	4	5	4	1	3	-	-	-	167
22	3,5	26	4,1	11	10	2	-	-	3	-	-	-	-	-	-	-
76	4,1	160	8,6	97	19	12	4	4	14	5	2	3	-	-	-	169
43	4,6	87	9,3	63	9	6	-	-	9	-	-	-	-	-	-	-
59	3,5	124	7,4	25	23	23	3	5	31	7	1	6	-	-	-	170
34	4,1	48	5,7	12	11	11	-	-	14	-	-	-	-	-	-	-
466	4,4	782	7,3	354	117	77	19	27	118	35	10	25	-	-	-	174
261	4,9	382	7,2	202	77	46	-	-	57	-	-	-	-	-	-	-
56	4,5	85	6,8	29	13	23	3	2	6	5	-	4	-	-	-	177
30	4,8	34	5,4	15	8	9	-	-	2	-	-	-	-	-	-	-
340	6,5	430	8,2	159	82	48	16	22	46	29	9	19	-	-	-	178
220	8,4	177	6,7	83	46	24	-	-	24	-	-	-	-	-	-	-
104	5,2	122	6,1	37	24	22	7	4	8	13	3	4	-	-	-	179
51	5,1	41	4,1	16	12	9	-	-	4	-	-	-	-	-	-	-
4 169	4,2	8 206	8,3	2 825	1 852	1 140	215	317	952	535	105	265	-	-	-	Zus.
2 345	4,7	3 632	7,3	1 481	1 044	598	-	-	509	-	-	-	-	-	-	-

676

61	4,4	57	4,1	11	13	5	2	19	1	3	2	1	-	-	-	111
36	5,2	30	4,3	7	10	3	-	10	-	-	-	-	-	-	-	-
167	4,0	259	6,2	88	32	22	13	67	4	20	3	10	-	-	-	112
80	3,8	99	4,7	43	16	12	-	28	-	-	-	-	-	-	-	-
302	6,1	320	6,5	146	39	54	3	46	4	15	6	7	-	-	-	116
173	7,0	146	5,9	72	23	22	-	29	-	-	-	-	-	-	-	-
176	7,0	144	5,7	55	16	35	7	18	2	7	1	3	-	-	-	117
117	9,2	66	5,2	30	9	16	-	11	-	-	-	-	-	-	-	-
208	10,5	114	5,8	43	13	16	7	18	-	9	4	4	-	-	-	118
168	16,8	55	5,5	27	7	7	-	14	-	-	-	-	-	-	-	-
104	3,7	190	6,7	72	37	24	7	35	-	7	3	5	-	-	-	119
57	4,0	89	6,3	35	20	13	-	21	-	-	-	-	-	-	-	-
520	6,4	700	8,6	275	133	78	19	122	5	30	14	24	-	-	-	121
211	5,2	350	8,6	152	80	47	-	71	-	-	-	-	-	-	-	-



Regierungsbezirken, Kreisen und Gemeinden

Von den gültigen Stimmen entfielen auf																Schl. Nr.
FDP		Sonstige		davon												
				DIE LINKE	BP	ÖDP	PIRATEN	Die PARTEI	mut	Tierschutzpartei	V-Partei³	DIE FRANKEN	Gesundheitsforschung	Die Humanisten	LKR	
Anzahl	%	Anzahl	%	Anzahl												
17	18	19	20	21	22	23	24	25	26	27	28	29	30	31	32	
Noch: Unterfranken																
															676	
413	4,9	638	7,6	293	95	53	17	130	6	26	12	6	-	-	122	
208	5,0	329	7,9	153	63	27	-	86	-	-	-	-	-	-	-	
183	4,1	239	5,4	86	80	18	4	24	4	12	5	6	-	-	123	
69	3,1	129	5,8	48	58	11	-	12	-	-	-	-	-	-	-	
197	6,6	181	6,1	64	37	17	11	25	2	10	5	10	-	-	124	
138	9,2	76	5,1	33	21	9	-	13	-	-	-	-	-	-	-	
260	4,8	374	7,0	160	53	52	17	64	1	17	2	8	-	-	125	
139	5,2	184	6,8	84	29	34	-	37	-	-	-	-	-	-	-	
207	4,4	321	6,9	166	32	38	7	45	7	19	4	3	-	-	126	
87	3,7	153	6,5	87	17	21	-	28	-	-	-	-	-	-	-	
95	4,6	158	7,7	60	26	25	4	22	1	8	3	9	-	-	128	
48	4,6	79	7,6	32	19	14	-	14	-	-	-	-	-	-	-	
109	3,9	143	5,1	41	24	17	2	34	4	8	3	10	-	-	131	
52	3,7	64	4,5	23	14	11	-	16	-	-	-	-	-	-	-	
139	4,7	183	6,1	93	12	16	7	42	1	3	4	5	-	-	132	
74	4,9	93	6,2	49	11	9	-	24	-	-	-	-	-	-	-	
334	5,6	502	8,5	250	56	63	22	75	5	17	8	6	-	-	133	
148	5,0	244	8,2	140	30	36	-	38	-	-	-	-	-	-	-	
247	4,4	439	7,9	201	44	48	18	73	3	25	15	12	-	-	134	
112	4,0	201	7,2	106	23	28	-	44	-	-	-	-	-	-	-	
73	5,0	95	6,5	55	18	13	1	3	2	2	-	1	-	-	135	
39	5,4	47	6,5	28	11	7	-	1	-	-	-	-	-	-	-	
231	4,5	447	8,6	221	66	77	2	48	13	9	7	4	-	-	136	
117	4,5	250	9,7	135	40	45	-	30	-	-	-	-	-	-	-	
535	6,1	601	6,9	284	67	87	17	93	10	13	9	21	-	-	139	
268	6,1	289	6,6	151	40	41	-	57	-	-	-	-	-	-	-	
238	4,3	461	8,3	189	59	68	11	79	12	28	7	8	-	-	140	
108	3,9	222	8,0	95	41	39	-	47	-	-	-	-	-	-	-	
124	4,0	222	7,2	92	26	27	6	33	5	21	8	4	-	-	141	
61	4,0	111	7,2	44	19	22	-	26	-	-	-	-	-	-	-	
66	3,6	95	5,1	34	11	16	4	13	2	8	-	7	-	-	143	
34	3,7	41	4,4	17	8	8	-	8	-	-	-	-	-	-	-	
292	5,3	373	6,8	159	59	43	8	56	7	24	7	10	-	-	144	
139	5,1	182	6,6	82	38	30	-	32	-	-	-	-	-	-	-	
556	6,2	663	7,4	282	85	59	19	120	15	49	17	17	-	-	145	
241	5,4	317	7,1	151	57	34	-	75	-	-	-	-	-	-	-	
83	4,4	158	8,3	55	40	26	6	18	-	7	5	1	-	-	151	
43	4,5	78	8,2	29	23	14	-	12	-	-	-	-	-	-	-	
42	4,9	48	5,6	27	5	4	2	3	1	3	3	-	-	-	153	
20	4,6	20	4,6	13	4	2	-	1	-	-	-	-	-	-	-	
78	4,0	100	5,1	31	11	3	3	37	1	5	5	4	-	-	156	
39	3,9	37	3,7	17	5	3	-	12	-	-	-	-	-	-	-	
84	6,0	78	5,6	33	17	4	1	8	5	4	1	5	-	-	158	
47	6,7	36	5,2	16	11	2	-	7	-	-	-	-	-	-	-	
517	6,8	679	8,9	255	100	185	19	70	5	25	11	9	-	-	160	
236	6,2	350	9,2	136	42	127	-	45	-	-	-	-	-	-	-	
92	3,6	201	7,9	96	24	21	3	34	1	12	6	4	-	-	165	
42	3,3	88	6,9	46	12	10	-	20	-	-	-	-	-	-	-	
177	4,1	296	6,9	120	37	39	8	66	2	18	2	4	-	-	169	
80	3,7	153	7,1	61	26	22	-	44	-	-	-	-	-	-	-	
6 910	5,2	9 479	7,2	4 037	1 367	1 253	277	1 540	131	464	182	228	-	-	Zus.	
3 431	5,2	4 608	7,0	2 142	827	726	-	913	-	-	-	-	-	-	-	
<b>677</b>																
298	3,1	741	7,7	215	74	36	42	25	30	100	25	194	-	-	114	
142	2,9	297	6,2	89	36	13	22	-	10	49	12	66	-	-	-	
38	3,6	76	7,2	14	8	1	4	5	9	9	-	26	-	-	116	
21	4,0	39	7,4	8	4	-	3	-	4	5	-	15	-	-	-	



Regierungsbezirken, Kreisen und Gemeinden

Von den gültigen Stimmen entfielen auf																Schl. Nr.
FDP		Sonstige		davon												
				DIE LINKE	BP	ÖDP	PIRATEN	Die PARTEI	mut	Tierschutzpartei	V-Partei³	DIE FRANKEN	Gesundheitsforschung	Die Humanisten	LKR	
Anzahl	%	Anzahl	%	Anzahl												
17	18	19	20	21	22	23	24	25	26	27	28	29	30	31	32	
Noch: Unterfranken																677
106	4,0	190	7,2	45	33	19	14	12	7	29	5	26	-	-	-	119
47	3,6	94	7,1	27	14	9	10	-	3	16	2	13	-	-	-	-
80	3,6	170	7,6	36	21	10	8	7	4	28	31	25	-	-	-	120
41	3,6	91	8,1	22	11	5	5	-	2	16	12	18	-	-	-	-
111	4,0	235	8,4	68	29	8	15	15	14	48	2	36	-	-	-	122
58	4,1	113	8,0	39	13	4	6	-	5	28	1	17	-	-	-	-
111	3,8	232	7,9	103	15	12	12	9	17	24	8	32	-	-	-	125
53	3,6	118	8,0	60	7	6	7	-	6	13	4	15	-	-	-	-
101	4,2	300	12,6	98	23	12	23	8	13	30	67	26	-	-	-	126
49	4,1	151	12,6	57	10	5	14	-	5	16	29	15	-	-	-	-
120	2,9	385	9,4	64	86	22	13	6	7	34	24	129	-	-	-	127
63	3,1	197	9,6	30	57	10	9	-	2	18	9	62	-	-	-	-
47	4,4	62	5,7	17	10	8	3	2	1	11	-	10	-	-	-	128
28	5,2	28	5,2	9	5	4	1	-	1	6	-	2	-	-	-	-
223	4,2	363	6,8	139	38	23	15	14	9	72	12	41	-	-	-	129
134	5,0	173	6,5	68	19	10	8	-	4	37	5	22	-	-	-	-
406	3,7	967	8,7	255	75	67	61	28	47	235	38	161	-	-	-	131
229	4,1	486	8,8	136	42	33	30	-	18	133	12	82	-	-	-	-
32	2,1	141	9,1	23	18	6	6	6	3	22	12	45	-	-	-	132
19	2,5	71	9,2	12	13	3	4	-	1	13	4	21	-	-	-	-
53	3,0	113	6,3	34	8	-	13	3	5	22	3	25	-	-	-	133
26	2,9	56	6,3	18	4	-	8	-	3	12	1	10	-	-	-	-
109	4,9	170	7,6	83	15	18	11	1	11	9	4	18	-	-	-	135
47	4,2	81	7,3	43	8	7	5	-	4	5	2	7	-	-	-	-
53	3,8	104	7,4	61	3	4	3	2	2	15	3	11	-	-	-	137
28	4,0	54	7,7	32	1	1	2	-	-	11	2	5	-	-	-	-
86	4,3	223	11,2	51	14	20	16	6	10	24	1	81	-	-	-	142
44	4,4	105	10,5	26	8	11	12	-	5	15	-	28	-	-	-	-
88	5,4	141	8,6	57	12	7	7	3	3	16	4	32	-	-	-	146
42	5,1	73	8,9	32	7	3	4	-	1	8	1	17	-	-	-	-
576	3,3	1 659	9,4	334	104	78	109	70	36	179	45	704	-	-	-	148
296	3,3	937	10,6	177	68	40	67	-	14	102	20	449	-	-	-	-
73	3,4	195	9,0	50	33	10	11	6	11	34	1	39	-	-	-	149
37	3,4	96	8,9	24	20	5	6	-	4	18	-	19	-	-	-	-
178	4,1	332	7,7	156	29	20	18	12	13	30	24	30	-	-	-	151
89	4,1	164	7,6	84	12	12	12	-	4	15	10	15	-	-	-	-
185	3,6	427	8,3	175	45	28	35	21	15	40	10	58	-	-	-	154
85	3,3	212	8,3	92	24	13	18	-	5	22	5	33	-	-	-	-
1 016	6,1	1 141	6,8	439	73	55	112	49	76	196	41	100	-	-	-	155
632	7,6	507	6,1	213	37	28	48	-	23	96	18	44	-	-	-	-
556	4,8	1 210	10,5	500	63	74	49	38	49	153	199	85	-	-	-	157
238	4,1	615	10,7	279	32	38	25	-	18	78	99	46	-	-	-	-
24	2,6	91	9,7	18	13	-	1	1	2	37	2	17	-	-	-	159
16	3,4	42	8,9	8	8	-	-	-	-	19	1	6	-	-	-	-
30	2,8	42	3,9	11	6	4	4	-	1	9	2	5	-	-	-	164
22	4,1	23	4,3	5	3	2	3	-	1	4	2	3	-	-	-	-
41	2,9	112	8,0	27	24	5	18	9	3	11	7	8	-	-	-	165
20	2,8	55	7,8	13	13	2	10	-	1	8	4	4	-	-	-	-
77	5,2	105	7,1	40	10	4	9	9	10	6	4	13	-	-	-	166
43	5,8	50	6,7	22	5	2	5	-	4	3	2	7	-	-	-	-
31	2,8	94	8,5	45	7	-	3	1	5	13	3	17	-	-	-	169
17	3,0	50	8,9	24	4	-	3	-	2	8	1	8	-	-	-	-
114	3,4	285	8,4	123	11	14	21	6	50	37	4	19	-	-	-	170
68	4,0	131	7,8	64	3	8	9	-	18	20	2	7	-	-	-	-
49	4,4	70	6,3	36	5	2	3	1	3	10	3	7	-	-	-	172
30	5,4	32	5,7	18	2	1	1	-	1	4	1	4	-	-	-	-



Regierungsbezirken, Kreisen und Gemeinden

FDP		Sonstige		Von den gültigen Stimmen entfielen auf													Schl. Nr.
				davon													
				DIE LINKE	BP	ÖDP	PIRATEN	Die PARTEI	mut	Tierschutzpartei	V-Partei³	DIE FRANKEN	Gesundheitsforschung	Die Humanisten	LKR		
Anzahl	%	Anzahl	%	Anzahl													
17	18	19	20	21	22	23	24	25	26	27	28	29	30	31	32		
Noch: Unterfranken																	
																677	
77	3,7	168	8,1	44	24	8	13	6	3	18	2	50	-	-	-	175	
38	3,7	79	7,6	22	14	4	7	-	1	11	1	19	-	-	-		
87	3,8	198	8,5	54	11	2	11	8	7	71	4	30	-	-	-	177	
48	4,1	101	8,7	27	8	1	6	-	2	42	1	14	-	-	-		
55	4,8	83	7,3	21	5	9	9	5	5	22	1	6	-	-	-	178	
32	5,6	42	7,3	13	3	4	5	-	1	11	1	4	-	-	-		
46	3,9	111	9,4	35	14	2	4	2	15	18	7	14	-	-	-	181	
24	4,1	54	9,1	19	8	-	1	-	6	10	3	7	-	-	-		
54	5,3	67	6,5	24	7	8	1	1	1	11	2	12	-	-	-	182	
30	5,8	34	6,6	13	4	4	1	-	-	5	1	6	-	-	-		
154	5,6	198	7,2	45	14	21	11	9	19	32	1	46	-	-	-	186	
104	7,5	96	6,9	22	6	10	5	-	10	15	1	27	-	-	-		
42	2,6	210	13,1	47	29	7	8	4	1	25	1	88	-	-	-	189	
18	2,2	86	10,7	22	13	6	6	-	1	15	-	23	-	-	-		
54	3,4	161	10,0	46	23	14	9	5	7	13	2	42	-	-	-	193	
25	3,1	75	9,3	24	11	7	5	-	3	7	1	17	-	-	-		
46	2,9	130	8,3	51	11	7	10	6	-	25	5	15	-	-	-	200	
24	3,1	65	8,3	25	6	4	6	-	-	14	3	7	-	-	-		
296	4,0	702	9,5	150	50	56	91	37	29	96	15	178	-	-	-	203	
130	3,5	364	9,8	79	28	43	61	-	13	56	7	77	-	-	-		
5 923	4,0	12 404	8,5	3 834	1 093	701	826	458	553	1 814	624	2 501	-	-	-	Zus.	
3 137	4,3	6 137	8,4	1 997	591	358	460	-	206	984	280	1 261	-	-	-		
																<b>678</b>	
228	3,8	499	8,3	198	81	54	20	18	26	50	16	36	-	-	-	115	
115	3,8	219	7,2	98	35	27	-	-	-	31	7	21	-	-	-		
50	3,1	110	6,8	50	28	4	5	3	11	6	1	2	-	-	-	122	
31	3,9	68	8,5	34	24	2	-	-	8	-	-	-	-	-	-		
388	4,4	645	7,3	296	81	41	10	34	12	95	27	49	-	-	-	123	
196	4,4	308	6,9	155	44	25	-	-	-	51	10	23	-	-	-		
76	3,3	132	5,7	41	46	13	1	2	15	7	2	5	-	-	-	124	
48	4,2	64	5,6	22	26	8	-	-	8	-	-	-	-	-	-		
147	3,9	333	8,8	133	52	30	6	14	10	46	15	27	-	-	-	128	
76	4,0	158	8,3	74	25	17	-	-	-	25	7	10	-	-	-		
36	3,0	106	8,9	52	30	2	2	4	7	4	1	4	-	-	-	130	
23	3,9	50	8,4	25	18	2	-	-	5	-	-	-	-	-	-		
110	3,6	237	7,8	124	36	20	9	7	1	21	5	14	-	-	-	132	
54	3,5	111	7,3	60	18	11	-	-	-	12	3	7	-	-	-		
303	4,1	627	8,6	286	112	61	23	22	63	33	8	19	-	-	-	134	
181	4,9	281	7,7	152	61	34	-	-	34	-	-	-	-	-	-		
223	3,5	572	8,9	273	62	53	12	23	18	58	27	46	-	-	-	135	
111	3,5	275	8,6	133	36	33	-	-	-	34	15	24	-	-	-		
147	3,6	381	9,4	160	62	24	10	10	22	24	19	50	-	-	-	136	
74	3,6	173	8,5	82	31	15	-	-	-	13	9	23	-	-	-		
163	3,3	399	8,1	172	70	23	11	15	13	56	1	38	-	-	-	138	
74	3,0	185	7,5	88	34	14	-	-	-	29	1	19	-	-	-		
266	3,8	510	7,2	226	105	50	10	13	58	21	12	15	-	-	-	150	
146	4,1	237	6,7	118	59	32	-	-	28	-	-	-	-	-	-		
47	4,3	82	7,5	47	12	4	1	4	8	4	-	2	-	-	-	153	
27	4,9	37	6,8	23	6	3	-	-	5	-	-	-	-	-	-		
45	3,3	74	5,4	20	30	1	4	3	9	1	-	6	-	-	-	157	
26	3,8	31	4,5	12	13	1	-	-	5	-	-	-	-	-	-		
350	4,2	774	9,2	358	94	50	20	39	27	72	36	78	-	-	-	160	
176	4,2	354	8,4	176	48	29	-	-	-	41	20	40	-	-	-		
79	4,4	108	6,0	49	17	13	3	6	13	2	2	3	-	-	-	164	
44	4,9	50	5,5	27	8	8	-	-	7	-	-	-	-	-	-		
164	3,2	503	9,9	204	91	39	10	15	15	55	17	57	-	-	-	168	
88	3,4	234	9,1	103	40	23	-	-	-	33	11	24	-	-	-		





Regierungsbezirken, Kreisen und Gemeinden

FDP		Sonstige		Von den gültigen Stimmen entfielen auf													Schl. Nr.
				davon													
				DIE LINKE	BP	ÖDP	PIRATEN	Die PARTEI	mut	Tierschutz-partei	V-Partei³	DIE FRANKEN	Gesundheits-forschung	Die Humanisten	LKR		
Anzahl	%	Anzahl	%	Anzahl													
17	18	19	20	21	22	23	24	25	26	27	28	29	30	31	32		

Noch: Unterfranken

																678
211	4,0	405	7,6	167	62	33	8	17	12	50	15	41	-	-	-	170
112	4,2	184	6,9	77	33	18	-	-	-	27	6	23	-	-	-	-
285	3,0	820	8,7	331	130	85	15	32	32	81	45	69	-	-	-	174
137	2,9	385	8,1	161	69	48	-	-	-	51	24	32	-	-	-	-
107	4,8	155	7,0	61	22	7	7	6	3	26	2	21	-	-	-	175
56	5,0	75	6,8	32	13	3	-	-	-	14	1	12	-	-	-	-
187	4,0	449	9,5	178	64	70	4	11	16	52	28	26	-	-	-	176
96	4,1	206	8,7	87	32	38	-	-	-	25	12	12	-	-	-	-
179	3,9	449	9,8	226	43	24	13	25	16	54	19	29	-	-	-	178
90	3,9	209	9,1	120	17	16	-	-	-	31	11	14	-	-	-	-
146	3,1	364	7,6	154	54	41	6	21	17	20	12	39	-	-	-	181
72	3,0	166	6,9	80	29	20	-	-	-	13	5	19	-	-	-	-
114	4,5	205	8,0	75	58	21	6	5	18	11	4	7	-	-	-	183
68	5,3	94	7,4	39	31	15	-	-	9	-	-	-	-	-	-	-
218	4,4	352	7,1	156	58	19	8	7	7	40	13	44	-	-	-	186
109	4,4	163	6,6	80	28	10	-	-	-	20	6	19	-	-	-	-
144	4,0	247	6,9	99	50	11	4	10	6	39	6	22	-	-	-	190
73	4,1	114	6,4	47	28	7	-	-	-	21	3	8	-	-	-	-
120	2,6	343	7,4	133	65	21	14	18	6	53	3	30	-	-	-	192
61	2,6	161	7,0	71	32	12	-	-	-	28	1	17	-	-	-	-
388	3,0	1 067	8,3	453	180	89	14	25	39	133	23	111	-	-	-	193
198	3,1	518	8,1	226	97	52	-	-	-	72	9	62	-	-	-	-
30	2,3	96	7,5	39	17	12	3	5	-	13	1	6	-	-	-	196
13	2,0	44	6,9	21	7	4	-	-	-	8	1	3	-	-	-	-
4 951	3,7	11 044	8,2	4 761	1 812	915	259	414	500	1 127	360	896	-	-	-	Zus.
2 575	3,8	5 154	7,6	2 423	942	527	-	-	109	579	162	412	-	-	-	-

679

56	3,2	127	7,2	45	17	3	3	8	12	15	2	22	-	-	-	114
35	4,0	57	6,5	22	8	-	-	-	6	9	1	11	-	-	-	-
144	3,2	359	8,0	109	38	35	11	18	37	47	17	47	-	-	-	117
74	3,3	171	7,6	56	18	18	-	-	18	28	6	27	-	-	-	-
21	1,9	89	8,2	29	6	10	3	3	11	8	4	15	-	-	-	118
11	2,0	49	9,0	16	4	5	-	-	8	5	2	9	-	-	-	-
64	3,9	112	6,9	31	6	25	6	5	9	31	3	18	-	-	-	122
40	4,9	51	6,3	15	2	12	-	-	5	5	2	10	-	-	-	-
229	5,7	270	6,7	118	16	24	6	7	23	44	6	26	-	-	-	124
116	5,8	146	7,2	64	9	16	-	-	14	26	2	15	-	-	-	-
212	5,5	342	8,9	151	23	17	9	15	26	47	6	48	-	-	-	126
120	6,2	168	8,7	79	10	10	-	-	14	24	2	29	-	-	-	-
187	8,2	130	5,7	51	10	11	6	4	3	18	4	23	-	-	-	128
126	11,0	60	5,2	27	4	4	-	-	1	11	1	12	-	-	-	-
356	5,4	489	7,4	135	35	62	12	26	43	80	30	66	-	-	-	130
175	5,3	240	7,3	72	14	33	-	-	18	49	15	39	-	-	-	-
47	3,1	113	7,5	29	19	4	2	6	16	14	7	16	-	-	-	131
24	3,2	59	7,8	16	11	3	-	-	8	8	4	9	-	-	-	-
108	3,3	254	7,8	76	32	16	7	10	26	38	19	30	-	-	-	134
57	3,5	129	7,9	40	15	9	-	-	19	23	7	16	-	-	-	-
42	3,9	61	5,7	15	1	2	1	2	4	16	15	5	-	-	-	135
22	4,1	29	5,4	7	-	1	-	-	3	9	6	3	-	-	-	-
432	6,0	754	10,5	316	40	74	59	103	54	67	18	23	-	-	-	136
195	5,4	368	10,3	155	22	33	22	55	36	37	8	-	-	-	-	-
67	4,3	160	10,4	77	7	25	5	5	6	16	1	18	-	-	-	137
36	4,7	77	10,0	39	3	13	-	-	4	10	-	8	-	-	-	-
260	4,6	492	8,8	151	48	37	16	24	39	102	12	63	-	-	-	138
142	5,1	232	8,3	80	21	14	-	-	20	56	6	35	-	-	-	-
77	3,8	200	9,8	69	22	11	5	7	10	34	16	26	-	-	-	141
35	3,4	92	9,0	36	7	4	-	-	5	16	7	17	-	-	-	-



Regierungsbezirken, Kreisen und Gemeinden

Von den gültigen Stimmen entfielen auf																Schl. Nr.
FDP		Sonstige		davon												
				DIE LINKE	BP	ÖDP	PIRATEN	Die PARTEI	mut	Tierschutz-partei	V-Partei <sup>3</sup>	DIE FRANKEN	Gesundheits-forschung	Die Humanisten	LKR	
Anzahl	%	Anzahl	%	Anzahl												
17	18	19	20	21	22	23	24	25	26	27	28	29	30	31	32	
Noch: Unterfranken																679
257	4,8	504	9,5	154	30	27	11	23	58	80	15	106	-	-	-	142
129	4,9	259	9,7	82	14	12	-	-	29	46	6	70	-	-	-	-
128	4,1	250	8,0	89	15	28	6	13	19	41	4	35	-	-	-	143
66	4,2	124	8,0	42	7	14	-	-	10	27	2	22	-	-	-	-
115	3,4	242	7,2	74	34	23	7	13	16	41	9	25	-	-	-	144
62	3,7	121	7,2	39	16	13	-	-	9	25	4	15	-	-	-	-
230	5,1	360	8,0	110	25	40	10	7	30	40	47	51	-	-	-	146
113	5,0	185	8,2	59	9	22	-	-	14	23	24	34	-	-	-	-
738	6,3	921	7,9	342	28	112	18	45	117	139	21	99	-	-	-	147
379	6,5	452	7,8	183	10	54	-	-	55	78	10	62	-	-	-	-
47	3,8	102	8,3	32	14	11	5	3	14	13	-	10	-	-	-	149
25	4,1	43	7,0	16	5	4	-	-	5	8	-	5	-	-	-	-
121	4,5	210	7,8	79	12	23	4	13	14	38	-	27	-	-	-	153
63	4,7	105	7,8	38	4	13	-	-	7	23	-	20	-	-	-	-
154	5,1	265	8,7	101	23	16	15	10	25	52	1	22	-	-	-	154
74	4,9	124	8,2	52	10	6	-	-	15	27	1	13	-	-	-	-
84	3,6	271	11,7	112	16	19	10	17	11	36	3	47	-	-	-	155
40	3,4	139	11,9	69	8	9	-	-	4	22	1	26	-	-	-	-
223	3,6	301	4,9	124	15	24	4	22	32	48	6	26	-	-	-	156
104	3,4	150	4,8	64	8	11	-	-	18	27	3	19	-	-	-	-
223	5,4	325	7,8	123	19	34	13	16	26	41	15	38	-	-	-	161
121	5,8	153	7,4	59	9	17	-	-	9	26	9	24	-	-	-	-
128	4,9	179	6,9	60	16	14	2	10	4	36	3	34	-	-	-	164
68	5,2	95	7,3	30	8	7	-	-	2	25	-	23	-	-	-	-
90	3,7	261	10,6	73	28	26	9	12	24	40	6	43	-	-	-	165
47	3,8	125	10,2	39	12	11	-	-	13	23	3	24	-	-	-	-
101	5,9	151	8,9	60	1	7	2	7	32	13	-	29	-	-	-	167
53	6,2	67	7,9	29	-	4	-	-	12	8	-	14	-	-	-	-
57	4,0	94	6,6	32	6	19	4	3	7	6	2	15	-	-	-	169
27	3,8	44	6,2	17	2	9	-	-	1	4	1	10	-	-	-	-
484	3,9	1 073	8,6	420	96	111	27	36	60	123	95	105	-	-	-	170
245	3,9	480	7,7	187	41	52	-	-	34	71	44	51	-	-	-	-
38	2,6	122	8,3	33	17	15	4	8	6	15	2	22	-	-	-	174
22	3,0	61	8,3	18	6	10	-	-	2	8	1	16	-	-	-	-
183	4,3	335	7,8	127	14	61	8	9	36	42	5	33	-	-	-	175
97	4,5	163	7,6	63	8	34	-	-	18	18	3	19	-	-	-	-
263	5,0	424	8,1	149	38	31	15	23	26	60	10	72	-	-	-	176
141	5,4	216	8,3	80	19	18	-	-	11	39	6	43	-	-	-	-
89	4,8	214	11,6	80	14	15	6	13	9	33	12	32	-	-	-	177
47	5,1	103	11,3	43	8	7	-	-	3	20	6	16	-	-	-	-
47	4,7	52	5,2	19	2	1	-	-	6	7	-	17	-	-	-	179
25	5,0	24	4,8	9	1	-	-	-	2	4	-	8	-	-	-	-
449	5,1	697	7,9	210	57	50	29	23	52	94	13	169	-	-	-	180
229	5,2	375	8,5	116	23	22	-	-	30	52	6	126	-	-	-	-
72	3,6	120	5,9	63	6	8	4	2	5	15	4	13	-	-	-	182
43	4,2	62	6,1	31	3	4	-	-	2	10	2	10	-	-	-	-
327	5,1	462	7,2	178	51	29	34	62	36	44	6	22	-	-	-	185
171	5,3	225	7,0	84	28	13	17	35	23	22	3	-	-	-	-	-
158	6,1	226	8,7	87	8	22	4	9	5	24	7	60	-	-	-	187
81	6,3	104	8,0	43	4	12	-	-	3	14	4	24	-	-	-	-
46	4,0	54	4,6	21	8	2	1	2	1	8	7	4	-	-	-	188
23	3,9	24	4,1	10	2	1	-	-	1	4	3	3	-	-	-	-
34	3,3	62	5,9	19	6	5	1	3	3	9	1	15	-	-	-	192
19	3,6	30	5,7	11	1	2	-	-	1	6	1	8	-	-	-	-
143	5,0	217	7,6	75	18	16	6	16	14	41	7	24	-	-	-	193
75	5,2	109	7,6	41	4	8	-	-	7	27	5	17	-	-	-	-

Noch: 1. Ergebnisse der Landtagswahl 2018 nach

Schl. Nr.	Gebiet	Stimm-berechtigte	Wähler	Art der Stimme	Ungültige Stimmen		Gültige Stimmen		Von den gültigen Stimmen entfielen auf								
		Nicht-wähler	Wahlbe-teiligung in %		Anzahl	%	Anzahl	CSU		GRÜNE		FREIE WÄHLER		AfD		SPD	
								Anzahl	%	Anzahl	%	Anzahl	%	Anzahl	%	Anzahl	%
1	2	3	4	5	6	7	8	9	10	11	12	13	14	15	16		

Noch: Unterfranken

679 Noch: Landkreis Würzburg

194	Thüngersheim .....	2 195	1 738	G	47	1,4	3 429	1 321	38,5	691	20,2	299	8,7	219	6,4	425	12,4
		457	79,2	E	20	1,2	1 718	633	36,8	358	20,8	157	9,1	106	6,2	217	12,6
196	Uettingen .....	1 438	1 097	G	23	1,0	2 171	809	37,3	398	18,3	277	12,8	202	9,3	160	7,4
		341	76,3	E	11	1,0	1 086	367	33,8	204	18,8	177	16,3	99	9,1	79	7,3
200	Leinach .....	2 530	1 973	G	20	0,5	3 926	1 748	44,5	616	15,7	443	11,3	304	7,7	310	7,9
		557	78,0	E	11	0,6	1 962	794	40,5	329	16,8	285	14,5	151	7,7	156	8,0
201	Unterpleichfeld .....	2 308	1 848	G	29	0,8	3 673	1 606	43,7	609	16,6	587	16,0	263	7,2	239	6,5
		460	80,1	E	14	0,8	1 839	807	43,9	333	18,1	256	13,9	134	7,3	124	6,7
202	Veitshöchheim .....	7 548	5 549	G	82	0,7	11 016	4 030	36,6	2 544	23,1	719	6,5	877	8,0	1 269	11,5
		1 999	73,5	E	31	0,6	5 518	1 899	34,4	1 314	23,8	395	7,2	439	8,0	644	11,7
204	Waldbrunn .....	2 226	1 706	G	47	1,4	3 365	1 458	43,3	563	16,7	349	10,4	295	8,8	277	8,2
		520	76,6	E	20	1,2	1 686	684	40,6	295	17,5	215	12,8	148	8,8	138	8,2
205	Waldbüttelbrunn .....	3 866	2 916	G	39	0,7	5 793	2 076	35,8	1 256	21,7	470	8,1	437	7,5	801	13,8
		950	75,4	E	15	0,5	2 901	983	33,9	642	22,1	283	9,8	215	7,4	409	14,1
206	Winterhausen, M .....	1 122	929	G	18	1,0	1 840	672	36,5	373	20,3	141	7,7	138	7,5	279	15,2
		193	82,8	E	10	1,1	919	317	34,5	191	20,8	74	8,1	69	7,5	158	17,2
209	Zell a.Main, M .....	3 284	2 377	G	46	1,0	4 708	1 522	32,3	1 297	27,5	319	6,8	402	8,5	517	11,0
		907	72,4	E	21	0,9	2 356	707	30,0	672	28,5	173	7,3	201	8,5	249	10,6
	Zusammen	126 934	98 220	G	1 669	0,8	194 775	78 416	40,3	37 038	19,0	16 791	8,6	15 377	7,9	22 062	11,3
		28 714	77,4	E	732	0,7	97 492	37 307	38,3	19 173	19,7	8 776	9,0	7 675	7,9	11 969	12,3
	Landkreise zusammen	829 745	608 959	G	12 392	1,0	1 205 515	521 369	43,2	175 938	14,6	120 581	10,0	119 615	9,9	117 822	9,8
		220 786	73,4	E	4 916	0,8	604 043	251 476	41,6	89 923	14,9	68 067	11,3	60 114	10,0	60 712	10,1

G = Gesamtstimmen. E = Erststimmen.

## Regierungsbezirken, Kreisen und Gemeinden

Von den gültigen Stimmen entfielen auf																Schl. Nr.
FDP		Sonstige		davon												
				DIE LINKE	BP	ÖDP	PIRATEN	Die PARTEI	mut	Tierschutz- partei	V-Partei³	DIE FRANKEN	Gesund- heits- forschung	Die Humanisten	LKR	
Anzahl	%	Anzahl	%	Anzahl												
17	18	19	20	21	22	23	24	25	26	27	28	29	30	31	32	
Noch: Unterfranken																
																679
163	4,8	311	9,1	92	21	28	10	10	34	31	16	69	-	-	-	194
91	5,3	156	9,1	50	11	16	-	-	16	18	6	39	-	-	-	
108	5,0	217	10,0	95	25	7	6	8	20	23	6	27	-	-	-	196
53	4,9	107	9,9	50	11	4	-	-	12	12	3	15	-	-	-	
186	4,7	319	8,1	77	31	29	13	22	27	56	8	56	-	-	-	200
102	5,2	145	7,4	38	13	15	-	-	11	30	5	33	-	-	-	
124	3,4	245	6,7	83	19	21	8	14	16	46	5	33	-	-	-	201
65	3,5	120	6,5	39	10	12	-	-	9	29	3	18	-	-	-	
645	5,9	932	8,5	358	41	83	26	40	75	116	12	181	-	-	-	202
337	6,1	490	8,9	181	21	46	-	-	42	66	5	129	-	-	-	
161	4,8	262	7,8	94	28	23	6	11	17	32	9	42	-	-	-	204
79	4,7	127	7,5	47	16	10	-	-	8	17	5	24	-	-	-	
313	5,4	440	7,6	173	33	46	15	15	40	54	14	50	-	-	-	205
151	5,2	218	7,5	92	18	21	-	-	18	29	7	33	-	-	-	
78	4,2	159	8,6	58	18	8	8	1	14	27	7	18	-	-	-	206
38	4,1	72	7,8	30	7	3	-	-	5	16	2	9	-	-	-	
250	5,3	401	8,5	172	12	34	6	14	34	57	8	64	-	-	-	209
143	6,1	211	9,0	87	6	20	-	-	18	31	4	45	-	-	-	
9 359	4,8	15 732	8,1	5 650	1 165	1 424	508	798	1 284	2 176	546	2 181	-	-	-	Zus.
4 856	5,0	7 736	7,9	2 892	531	711	39	90	658	1 251	257	1 307	-	-	-	
54 662	4,5	95 528	7,9	37 608	11 582	10 407	3 272	6 413	4 442	7 855	2 915	11 034	-	-	-	Lkr
28 597	4,7	45 154	7,5	19 652	6 082	5 662	499	2 176	1 482	2 814	1 110	5 677	-	-	-	



Regierungsbezirken, Kreisen und Gemeinden

Von den gültigen Stimmen entfielen auf																Schl. Nr.
FDP		Sonstige		davon												
				DIE LINKE	BP	ÖDP	PIRATEN	Die PARTEI	mut	Tierschutzpartei	V-Partei³	DIE FRANKEN	Gesundheitsforschung	Die Humanisten	LKR	
Anzahl	%	Anzahl	%	Anzahl												
17	18	19	20	21	22	23	24	25	26	27	28	29	30	31	32	

**Schwaben**

13 083	5,4	23 992	10,0	12 766	2 622	2 691	698	2 579	912	-	1 666	-	-	-	58	761
6 612	5,5	11 601	9,6	6 616	1 382	1 383	-	907	489	-	824	-	-	-	-	-
1 625	4,1	3 470	8,8	1 631	774	373	341	136	45	-	159	-	-	-	11	762
811	4,1	1 715	8,7	860	399	179	195	-	-	-	82	-	-	-	-	-
4 175	6,8	4 421	7,2	2 286	502	884	125	269	55	-	287	-	-	-	13	763
1 645	5,3	2 138	6,9	1 221	251	517	-	-	-	-	149	-	-	-	-	-
1 876	5,1	3 631	9,8	1 119	339	1 792	61	135	18	-	163	-	-	-	4	764
999	5,4	1 889	10,1	560	181	1 058	-	-	-	-	90	-	-	-	-	-
20 759	5,5	35 514	9,4	17 802	4 237	5 740	1 225	3 119	1 030	-	2 275	-	-	-	86	Zus.
10 067	5,3	17 343	9,1	9 257	2 213	3 137	195	907	489	-	1 145	-	-	-	-	-

**771**

106	5,1	149	7,2	34	54	36	5	13	1	-	6	-	-	-	-	111
56	5,4	73	7,0	17	32	21	-	-	-	-	3	-	-	-	-	-
243	3,7	474	7,3	141	172	98	6	20	11	-	26	-	-	-	-	112
131	4,0	219	6,7	70	87	50	-	-	-	-	12	-	-	-	-	-
1 068	4,8	1 556	7,0	495	481	342	41	79	18	-	99	-	-	-	1	113
567	5,1	738	6,6	243	247	194	-	-	-	-	54	-	-	-	-	-
175	3,4	340	6,7	77	121	84	4	14	4	-	35	-	-	-	1	114
87	3,4	160	6,3	38	56	49	-	-	-	-	17	-	-	-	-	-
355	5,5	380	5,9	113	110	78	12	23	5	-	39	-	-	-	-	122
206	6,3	177	5,4	58	57	42	-	-	-	-	20	-	-	-	-	-
78	3,8	176	8,6	36	56	51	4	11	7	-	11	-	-	-	-	129
40	3,9	81	7,9	19	27	29	-	-	-	-	6	-	-	-	-	-
2 100	6,0	2 443	6,9	843	512	641	68	101	40	-	237	-	-	-	1	130
1 140	6,4	1 112	6,3	423	253	309	-	-	-	-	127	-	-	-	-	-
91	3,2	224	7,8	41	89	70	3	7	2	-	12	-	-	-	-	140
47	3,3	112	7,8	21	43	42	-	-	-	-	6	-	-	-	-	-
129	4,6	302	10,7	28	95	160	7	6	1	-	5	-	-	-	-	141
64	4,5	165	11,6	14	47	102	-	-	-	-	2	-	-	-	-	-
746	5,8	956	7,4	316	235	203	22	60	37	-	81	-	-	-	2	142
397	6,1	436	6,7	163	128	102	-	-	-	-	43	-	-	-	-	-
219	4,5	384	7,9	104	147	76	10	21	5	-	21	-	-	-	-	144
111	4,5	180	7,3	53	71	47	-	-	-	-	9	-	-	-	-	-
171	4,4	330	8,6	83	121	81	6	19	7	-	12	-	-	-	1	145
85	4,4	154	8,0	34	75	40	-	-	-	-	5	-	-	-	-	-
886	5,4	1 275	7,8	484	304	255	38	71	24	-	94	-	-	-	5	146
455	5,5	574	7,0	230	173	122	-	-	-	-	49	-	-	-	-	-
119	4,7	149	5,8	42	33	60	1	7	2	-	4	-	-	-	-	149
62	4,8	73	5,7	20	18	33	-	-	-	-	2	-	-	-	-	-
47	2,4	170	8,6	38	58	53	2	7	1	-	11	-	-	-	-	155
24	2,4	81	8,1	18	30	29	-	-	-	-	4	-	-	-	-	-
221	3,0	550	7,6	115	246	106	10	21	12	-	40	-	-	-	-	156
112	3,1	258	7,1	60	119	60	-	-	-	-	19	-	-	-	-	-
118	4,0	206	7,0	41	93	53	4	9	1	-	5	-	-	-	-	158
57	3,9	94	6,4	19	45	26	-	-	-	-	4	-	-	-	-	-
130	3,4	202	5,2	62	68	38	4	5	7	-	18	-	-	-	-	160
59	3,1	92	4,8	30	34	18	-	-	-	-	10	-	-	-	-	-
94	3,9	166	6,8	23	77	46	3	5	3	-	9	-	-	-	-	162
50	4,1	76	6,2	12	34	25	-	-	-	-	5	-	-	-	-	-
73	4,6	146	9,2	37	63	28	4	5	3	-	5	-	-	-	1	163
35	4,4	71	8,9	19	35	15	-	-	-	-	2	-	-	-	-	-
100	4,8	187	9,0	37	82	42	4	5	4	-	13	-	-	-	-	165
53	5,1	96	9,2	19	43	26	-	-	-	-	8	-	-	-	-	-
38	3,1	105	8,5	29	53	8	-	5	4	-	6	-	-	-	-	168
16	2,6	48	7,8	13	28	4	-	-	-	-	3	-	-	-	-	-
53	3,1	110	6,5	28	31	30	6	5	-	-	9	-	-	-	1	169
33	3,9	48	5,6	13	16	14	-	-	-	-	5	-	-	-	-	-





Regierungsbezirken, Kreisen und Gemeinden

Von den gültigen Stimmen entfielen auf																Schl. Nr.
FDP		Sonstige		davon												
				DIE LINKE	BP	ÖDP	PIRATEN	Die PARTEI	mut	Tierschutzpartei	V-Partei³	DIE FRANKEN	Gesundheitsforschung	Die Humanisten	LKR	
Anzahl	%	Anzahl	%	Anzahl												
17	18	19	20	21	22	23	24	25	26	27	28	29	30	31	32	
Noch: Schwaben																
																771
48	3,5	80	5,8	21	26	7	4	13	-	-	8	-	-	-	1	176
25	3,6	32	4,6	11	12	4	-	-	-	-	5	-	-	-	-	-
7 408	4,9	11 060	7,2	3 268	3 327	2 646	268	532	199	-	806	-	-	-	14	Zus.
3 912	5,1	5 150	6,7	1 617	1 710	1 403	-	-	-	-	420	-	-	-	-	-
																772
131	4,9	146	5,4	52	34	24	14	9	2	-	11	-	-	-	-	111
73	5,4	82	6,1	30	22	13	7	4	-	-	6	-	-	-	-	-
27	2,7	64	6,3	19	23	14	1	5	-	-	2	-	-	-	-	114
15	3,0	33	6,5	10	12	9	-	-	-	-	2	-	-	-	-	-
173	3,5	332	6,8	84	146	49	10	15	4	-	24	-	-	-	-	115
97	4,0	171	7,0	46	87	27	-	-	-	-	11	-	-	-	-	-
253	7,1	211	5,9	90	33	31	6	37	1	-	11	-	-	-	2	117
129	7,2	97	5,4	42	19	12	3	15	-	-	6	-	-	-	-	-
118	2,7	243	5,7	89	69	36	6	11	3	-	28	-	-	-	1	121
61	2,8	121	5,6	49	38	19	-	-	-	-	15	-	-	-	-	-
810	4,8	1 096	6,5	368	198	204	103	121	10	-	89	-	-	-	3	125
443	5,2	531	6,3	176	105	102	54	56	-	-	38	-	-	-	-	-
73	4,3	134	7,9	36	42	38	3	7	2	-	6	-	-	-	-	126
43	5,1	62	7,3	19	18	22	-	-	-	-	3	-	-	-	-	-
553	4,5	863	7,0	287	180	150	59	104	3	-	78	-	-	-	2	130
283	4,6	415	6,7	137	96	70	30	47	-	-	35	-	-	-	-	-
236	3,1	632	8,3	165	259	105	33	40	6	-	23	-	-	-	1	131
117	3,1	365	9,5	79	189	50	18	19	-	-	10	-	-	-	-	-
34	2,7	83	6,6	22	31	14	-	4	-	-	12	-	-	-	-	134
19	3,0	40	6,3	10	15	9	-	-	-	-	6	-	-	-	-	-
38	3,1	69	5,5	25	27	7	1	2	-	-	7	-	-	-	-	136
17	2,7	35	5,6	11	17	4	-	-	-	-	3	-	-	-	-	-
64	4,1	153	9,9	52	48	26	7	6	3	-	10	-	-	-	1	137
33	4,3	76	9,8	28	29	14	-	-	-	-	5	-	-	-	-	-
170	3,3	315	6,1	79	147	24	17	26	3	-	19	-	-	-	-	141
84	3,2	165	6,3	35	89	9	9	15	-	-	8	-	-	-	-	-
215	4,0	415	7,6	135	125	40	7	24	3	-	80	-	-	-	1	145
120	4,4	203	7,5	67	66	21	-	-	-	-	49	-	-	-	-	-
897	4,3	1 523	7,4	579	337	285	44	78	69	-	126	-	-	-	5	147
453	4,4	762	7,3	304	179	169	-	-	41	-	69	-	-	-	-	-
192	3,7	381	7,4	122	125	38	24	45	6	-	21	-	-	-	-	148
97	3,7	192	7,4	56	73	21	14	22	-	-	6	-	-	-	-	-
241	5,5	304	6,9	88	57	72	22	43	2	-	17	-	-	-	3	149
116	5,3	137	6,2	41	22	36	12	19	-	-	7	-	-	-	-	-
222	3,7	506	8,5	90	101	172	46	43	8	-	41	-	-	-	5	151
123	4,1	262	8,8	46	52	103	22	16	-	-	23	-	-	-	-	-
34	2,8	63	5,1	14	30	8	2	5	1	-	3	-	-	-	-	156
18	2,9	31	5,0	7	18	4	-	-	-	-	2	-	-	-	-	-
78	4,8	115	7,1	23	43	20	14	11	1	-	3	-	-	-	-	157
38	4,7	58	7,1	12	24	9	7	5	-	-	1	-	-	-	-	-
159	4,8	279	8,3	100	86	42	5	25	3	-	16	-	-	-	2	159
84	5,0	142	8,5	49	48	20	3	14	-	-	8	-	-	-	-	-
60	3,9	104	6,8	29	30	16	4	13	2	-	9	-	-	-	1	160
29	3,8	54	7,0	14	16	10	3	6	-	-	5	-	-	-	-	-
143	4,3	284	8,6	69	89	37	30	41	1	-	17	-	-	-	-	162
75	4,5	141	8,5	31	45	19	17	21	-	-	8	-	-	-	-	-
2 303	8,1	1 901	6,7	771	319	235	133	239	20	-	180	-	-	-	4	163
1 558	11,0	898	6,3	360	162	108	65	108	-	-	95	-	-	-	-	-
32	3,2	35	3,5	7	16	3	1	-	4	-	3	-	-	-	1	166
19	3,8	16	3,2	6	8	1	-	-	-	-	1	-	-	-	-	-
114	3,7	204	6,6	37	62	42	9	29	1	-	24	-	-	-	-	167
62	4,0	108	6,9	18	44	18	5	14	-	-	9	-	-	-	-	-



Regierungsbezirken, Kreisen und Gemeinden

FDP		Sonstige		Von den gültigen Stimmen entfielen auf													Schl. Nr.
				davon													
				DIE LINKE	BP	ÖDP	PIRATEN	Die PARTEI	mut	Tierschutzpartei	V-Partei³	DIE FRANKEN	Gesundheitsforschung	Die Humanisten	LKR		
Anzahl	%	Anzahl	%	Anzahl													
17	18	19	20	21	22	23	24	25	26	27	28	29	30	31	32		

Noch: Schwaben

																772
81	4,2	141	7,3	31	59	18	7	16	2		8					168
38	3,9	75	7,8	18	34	9	3	6			5					
130	3,0	366	8,3	66	114	79	46	29	6		24				2	170
66	3,0	183	8,3	32	63	39	28	10			11					
318	4,2	550	7,3	209	147	74	19	27	8		65				1	171
174	4,6	259	6,8	102	78	41					38					
336	2,7	640	5,2	228	188	100	18	38	10		58					177
178	2,9	322	5,2	124	111	55					32					
46	3,0	126	8,2	64	27	14	6	8			7					178
25	3,2	65	8,4	32	15	7	3	4			4					
37	3,0	111	8,9	15	53	17	6	17	1		2					179
17	2,7	53	8,5	6	30	6	2	9								
1 185	4,9	1 476	6,1	663	281	222	43	94	44		126				3	184
565	4,6	704	5,8	348	150	114			26		66					
78	2,8	198	7,1	76	58	28	5	6	4		18				3	185
40	2,9	102	7,3	41	33	16					12					
81	4,0	113	5,6	41	19	12	15	11	2		13					186
47	4,7	55	5,5	21	10	3	8	7			6					
28	2,5	86	7,6	15	22	24	3	16	1		4				1	197
16	2,8	45	7,9	7	13	11	2	10			2					
617	4,2	1 169	7,9	290	297	220	152	121	14		73				2	200
306	4,1	569	7,7	145	144	115	88	47			30					
794	4,9	1 032	6,4	443	159	168	52	130	16		62				2	202
380	4,7	497	6,1	213	84	75	30	66			29					
131	2,8	285	6,1	81	114	47	2	13	5		22				1	207
68	2,9	147	6,3	44	67	24					12					
423	5,6	569	7,5	161	117	97	56	86	3		48				1	209
212	5,6	279	7,3	77	58	49	27	44			24					
38	2,8	110	8,2	21	31	21	9	21	1		6					211
19	2,8	54	8,0	10	18	9	5	10			2					
41	3,3	101	8,2	16	34	25	11	9	1		5					214
18	2,9	51	8,2	8	20	11	5	4			3					
169	5,0	223	6,6	82	56	40	10	24	1		10					215
83	4,9	116	6,8	39	30	22	8	11			6					
157	3,6	396	9,0	86	106	126	12	31	5		30					216
86	3,9	187	8,5	45	62	66					14					
50	2,6	147	7,8	56	45	21	8	6			10				1	217
30	3,2	76	8,1	29	30	13					4					
284	3,8	493	6,7	153	148	81	22	53	1		35					223
146	3,9	275	7,4	77	99	39	12	29			19					
12 394	4,6	18 787	6,9	6 229	4 732	3 166	1 103	1 739	283		1 486				49	Zus.
6 720	4,9	9 311	6,8	3 101	2 642	1 623	490	638	67		750					

773

52	3,4	80	5,3	22	31	4	2	6			15					111
28	3,7	47	6,2	14	21	3					9					
104	4,2	113	4,5	47	19	25	6	6	1		8				1	112
54	4,3	51	4,0	24	11	14					2					
59	4,4	65	4,9	24	17	11	4	4			4				1	113
26	3,9	31	4,6	12	11	6					2					
62	3,7	100	6,0	22	35	19	4	7	1		11				1	116
34	4,0	47	5,6	9	22	9					7					
158	3,8	206	5,0	62	60	52	7	7	1		16				1	117
85	4,1	98	4,7	29	35	26					8					
57	2,7	71	3,3	15	24	13	3	1	1		14					119
29	2,7	41	3,8	9	17	7					8					
250	3,8	377	5,7	95	134	69	11	23	2		42				1	122
126	3,8	176	5,3	46	74	33					23					



## Regierungsbezirken, Kreisen und Gemeinden

FDP		Sonstige		Von den gültigen Stimmen entfielen auf													Schl. Nr.
				davon													
				DIE LINKE	BP	ÖDP	PIRATEN	Die PARTEI	mut	Tierschutzpartei	V-Partei³	DIE FRANKEN	Gesundheitsforschung	Die Humanisten	LKR		
Anzahl	%	Anzahl	%	Anzahl													
17	18	19	20	21	22	23	24	25	26	27	28	29	30	31	32		
Noch: Schwaben																	
																773	
949	5,4	988	5,6	427	249	143	32	37	10	-	-	85	-	-	5	125	
437	5,0	492	5,6	222	141	85	-	-	-	-	-	44	-	-	-	-	
51	4,4	48	4,1	10	17	11	3	1	1	-	-	3	-	-	2	133	
27	4,6	23	3,9	5	11	5	-	-	-	-	-	2	-	-	-	-	
567	7,9	427	6,0	173	109	70	15	20	4	-	-	35	-	-	1	136	
290	8,1	218	6,1	88	64	44	-	-	-	-	-	22	-	-	-	-	
120	7,0	81	4,7	25	25	16	4	5	1	-	-	5	-	-	-	137	
63	7,3	38	4,4	11	16	9	-	-	-	-	-	2	-	-	-	-	
261	4,4	360	6,1	140	108	32	11	23	1	-	-	43	-	-	2	139	
114	3,8	167	5,6	73	63	18	-	-	-	-	-	13	-	-	-	-	
147	3,6	196	4,8	52	85	25	9	6	-	-	-	19	-	-	-	140	
72	3,5	99	4,8	26	52	13	-	-	-	-	-	8	-	-	-	-	
46	2,6	148	8,3	43	71	19	-	5	2	-	-	8	-	-	-	143	
24	2,7	74	8,2	23	39	7	-	-	-	-	-	5	-	-	-	-	
1 063	10,6	602	6,0	276	115	73	28	29	5	-	-	74	-	-	2	144	
654	13,0	293	5,8	137	66	51	-	-	-	-	-	39	-	-	-	-	
36	2,9	59	4,7	13	21	12	1	6	-	-	-	6	-	-	-	146	
20	3,2	29	4,6	8	12	7	-	-	-	-	-	2	-	-	-	-	
77	5,2	72	4,9	30	15	15	2	4	-	-	-	5	-	-	1	147	
38	5,1	36	4,8	18	8	7	-	-	-	-	-	3	-	-	-	-	
94	4,3	85	3,9	24	39	7	2	5	-	-	-	8	-	-	-	150	
46	4,2	44	4,0	12	23	5	-	-	-	-	-	4	-	-	-	-	
46	4,3	54	5,0	29	13	5	2	3	-	-	-	2	-	-	-	153	
27	5,0	26	4,8	14	8	3	-	-	-	-	-	1	-	-	-	-	
69	3,9	97	5,5	25	38	25	-	2	-	-	-	7	-	-	-	164	
36	4,0	55	6,1	13	23	16	-	-	-	-	-	3	-	-	-	-	
171	4,6	196	5,2	74	46	40	10	9	2	-	-	15	-	-	-	170	
85	4,5	90	4,8	37	23	23	-	-	-	-	-	7	-	-	-	-	
61	4,0	121	8,0	30	56	14	5	4	2	-	-	10	-	-	-	179	
31	4,1	67	8,8	15	39	8	-	-	-	-	-	5	-	-	-	-	
422	4,3	744	7,6	259	262	98	15	33	9	-	-	67	-	-	1	182	
230	4,7	418	8,5	141	188	50	-	-	-	-	-	39	-	-	-	-	
163	6,3	121	4,7	41	27	27	6	3	2	-	-	15	-	-	-	183	
87	6,7	63	4,8	24	16	17	-	-	-	-	-	6	-	-	-	-	
49	4,4	35	3,2	7	14	7	2	1	-	-	-	4	-	-	-	186	
21	3,8	17	3,0	2	10	4	-	-	-	-	-	1	-	-	-	-	
42	5,4	35	4,5	17	6	8	1	1	-	-	-	2	-	-	-	187	
22	5,7	17	4,4	10	3	4	-	-	-	-	-	-	-	-	-	-	
48	3,5	102	7,4	36	46	8	2	6	2	-	-	2	-	-	-	188	
29	4,2	54	7,8	20	30	3	-	-	-	-	-	1	-	-	-	-	
5 224	5,3	5 583	5,7	2 018	1 682	848	187	257	47	-	-	525	-	-	19	Zus.	
2 735	5,6	2 811	5,7	1 042	1 026	477	-	-	-	-	-	266	-	-	-	-	
																774	
66	4,9	76	5,7	13	35	20	2	1	2	-	-	3	-	-	-	111	
38	5,7	37	5,5	7	18	9	1	-	-	-	-	2	-	-	-	-	
46	3,1	100	6,8	21	36	27	5	6	1	-	-	4	-	-	-	115	
31	4,2	47	6,4	11	17	13	4	-	-	-	-	2	-	-	-	-	
66	2,2	223	7,4	72	47	61	8	13	4	-	-	13	-	-	5	116	
44	2,9	113	7,5	36	29	33	6	-	-	-	-	6	-	-	3	-	
29	1,9	114	7,5	38	30	30	5	3	1	-	-	5	-	-	2	117	
19	2,5	58	7,7	18	17	16	3	-	-	-	-	3	-	-	1	-	
76	4,6	82	4,9	29	22	12	8	6	2	-	-	3	-	-	-	118	
40	4,8	34	4,1	15	11	4	3	-	-	-	-	1	-	-	-	-	
238	4,5	302	5,7	99	66	73	26	21	1	-	-	16	-	-	-	119	
132	5,0	149	5,6	53	36	38	14	-	-	-	-	8	-	-	-	-	
624	7,0	572	6,4	203	100	61	75	50	7	-	-	64	-	-	12	121	
442	9,9	264	5,9	95	51	35	40	-	-	-	-	37	-	-	6	-	



Regierungsbezirken, Kreisen und Gemeinden

FDP		Sonstige		Von den gültigen Stimmen entfielen auf													Schl. Nr.
				davon													
				DIE LINKE	BP	ÖDP	PIRATEN	Die PARTEI	mut	Tierschutzpartei	V-Partei³	DIE FRANKEN	Gesundheitsforschung	Die Humanisten	LKR		
Anzahl	%	Anzahl	%	Anzahl													
17	18	19	20	21	22	23	24	25	26	27	28	29	30	31	32		
Noch: Schwaben																	
																774	
140	4,1	218	6,3	59	70	40	18	10	-	-	10	-	-	-	11	122	
97	5,6	105	6,1	26	34	24	9	-	-	-	7	-	-	-	5		
39	2,3	152	9,1	43	35	56	6	4	2	-	5	-	-	-	1	124	
22	2,6	76	9,0	21	19	30	2	-	-	-	3	-	-	-	1		
84	4,9	76	4,4	24	23	20	2	3	-	-	4	-	-	-	-	127	
51	5,9	33	3,8	10	11	9	1	-	-	-	2	-	-	-	-		
19	2,6	49	6,7	11	13	12	4	1	1	-	4	-	-	-	3	129	
14	3,8	26	7,0	5	9	7	2	-	-	-	2	-	-	-	1		
48	3,7	89	6,9	31	13	22	6	2	3	-	10	-	-	-	2	133	
33	5,1	43	6,7	17	8	9	3	-	-	-	6	-	-	-	-		
748	4,3	1 108	6,4	473	186	153	96	63	10	-	113	-	-	-	14	135	
368	4,2	519	5,9	233	96	74	47	-	-	-	59	-	-	-	10		
75	4,9	38	2,5	10	10	2	6	5	-	-	2	-	-	-	3	136	
38	5,0	20	2,6	6	6	2	3	-	-	-	1	-	-	-	2		
85	4,0	160	7,6	61	51	28	8	6	-	-	6	-	-	-	-	140	
47	4,4	82	7,8	30	29	14	5	-	-	-	4	-	-	-	-		
355	4,7	434	5,8	184	88	63	42	14	8	-	26	-	-	-	9	143	
202	5,4	220	5,8	96	53	33	24	-	-	-	9	-	-	-	5		
291	4,2	424	6,1	128	106	63	36	33	7	-	48	-	-	-	3	144	
195	5,6	216	6,2	69	60	36	20	-	-	-	30	-	-	-	1		
177	4,6	302	7,8	68	71	100	17	14	1	-	15	-	-	-	16	145	
133	6,9	150	7,7	35	35	53	10	-	-	-	9	-	-	-	8		
197	5,7	193	5,6	69	61	31	12	8	1	-	10	-	-	-	1	148	
122	7,1	92	5,3	35	32	15	5	-	-	-	4	-	-	-	1		
505	4,0	804	6,3	277	171	183	50	45	6	-	59	-	-	-	13	150	
287	4,5	419	6,6	144	98	103	32	-	-	-	35	-	-	-	7		
43	5,2	49	5,9	17	15	2	3	1	2	-	9	-	-	-	-	151	
28	6,8	23	5,6	9	7	1	1	-	-	-	5	-	-	-	-		
213	4,0	423	8,0	244	54	27	42	22	4	-	24	-	-	-	6	155	
105	4,0	200	7,6	117	30	17	24	-	-	-	11	-	-	-	1		
98	4,6	203	9,5	50	58	67	13	5	2	-	8	-	-	-	-	160	
58	5,4	103	9,6	26	30	37	7	-	-	-	3	-	-	-	-		
104	3,0	280	8,1	61	61	116	13	6	-	-	20	-	-	-	3	162	
68	3,9	126	7,2	31	31	47	6	-	-	-	10	-	-	-	1		
22	1,6	79	5,7	12	32	25	2	4	-	-	4	-	-	-	-	166	
14	2,0	42	6,0	7	18	14	1	-	-	-	2	-	-	-	-		
172	4,3	212	5,3	105	41	15	11	8	3	-	27	-	-	-	2	171	
98	4,9	109	5,4	55	25	8	6	-	-	-	14	-	-	-	1		
102	5,2	91	4,6	33	32	13	5	5	-	-	2	-	-	-	1	174	
63	6,4	41	4,2	14	17	6	2	-	-	-	1	-	-	-	1		
76	5,7	78	5,8	29	16	11	4	1	3	-	13	-	-	-	1	178	
46	6,8	40	5,9	15	9	8	-	-	-	-	7	-	-	-	1		
193	3,6	436	8,1	115	108	121	28	26	5	-	29	-	-	-	4	185	
112	4,1	217	8,0	55	62	65	15	-	-	-	17	-	-	-	3		
46	4,0	76	6,5	9	28	29	5	3	1	-	-	-	-	-	1	189	
28	4,8	37	6,3	4	15	14	3	-	-	-	-	-	-	-	1		
66	5,2	57	4,5	15	20	5	4	5	1	-	7	-	-	-	-	191	
36	5,7	29	4,6	8	12	3	2	-	-	-	4	-	-	-	-		
23	2,7	72	8,3	16	28	19	2	2	-	-	5	-	-	-	-	192	
15	3,4	37	8,5	7	15	11	1	-	-	-	3	-	-	-	-		
50	5,4	51	5,5	24	12	7	3	1	1	-	3	-	-	-	-	196	
31	6,7	28	6,1	14	7	3	2	-	-	-	2	-	-	-	-		
116	3,4	203	6,0	56	56	41	12	14	3	-	19	-	-	-	2	198	
68	4,0	95	5,6	30	27	22	6	-	-	-	9	-	-	-	1		
5 232	4,3	7 826	6,5	2 699	1 795	1 555	579	411	82	-	590	-	-	-	115	Zus.	
3 125	5,1	3 830	6,3	1 354	974	813	310	-	-	-	318	-	-	-	61		





Regierungsbezirken, Kreisen und Gemeinden

Von den gültigen Stimmen entfielen auf																Schl. Nr.
FDP		Sonstige		davon												
				DIE LINKE	BP	ÖDP	PIRATEN	Die PARTEI	mut	Tierschutz- partei	V-Partei <sup>3</sup>	DIE FRANKEN	Gesund- heits- forschung	Die Humanisten	LKR	
Anzahl	%	Anzahl	%	Anzahl												
17	18	19	20	21	22	23	24	25	26	27	28	29	30	31	32	

Noch: Schwaben

																<b>775</b>
257	5,0	347	6,7	93	92	92	18	18	4	-	-	30	-	-	-	111
138	5,3	160	6,2	45	48	49	-	-	-	-	-	18	-	-	-	-
191	3,9	362	7,5	157	73	71	33	14	5	-	-	8	-	-	-	115
98	4,0	172	7,1	75	37	37	18	-	-	-	-	5	-	-	-	-
143	3,6	231	5,8	91	51	54	6	6	-	-	-	22	-	-	-	118
76	3,8	116	5,8	44	33	28	-	-	-	-	-	11	-	-	-	-
127	6,1	95	4,5	29	15	34	8	3	-	-	-	6	-	-	-	126
68	6,5	50	4,8	16	9	17	4	-	-	-	-	4	-	-	-	-
773	4,8	1 088	6,8	478	170	272	73	32	6	-	-	53	-	-	-	129
393	4,9	504	6,3	221	91	128	35	-	-	-	-	29	-	-	-	-
53	3,7	102	7,2	20	28	33	7	6	2	-	-	6	-	-	-	132
29	4,1	47	6,6	8	17	16	-	-	-	-	-	6	-	-	-	-
459	5,2	586	6,6	247	98	70	68	30	7	-	-	64	-	-	-	134
243	5,5	276	6,2	123	49	34	33	-	-	-	-	37	-	-	-	-
3 109	6,6	3 277	7,0	1 622	298	402	502	150	35	-	-	251	-	-	-	135
1 644	7,0	1 539	6,5	820	142	191	253	-	-	-	-	133	-	-	-	-
522	5,5	447	4,7	219	42	96	35	23	10	-	-	22	-	-	-	139
285	6,0	201	4,2	106	20	45	18	-	-	-	-	12	-	-	-	-
32	3,3	55	5,6	22	13	13	-	2	-	-	-	5	-	-	-	141
16	3,3	24	4,9	10	5	6	-	-	-	-	-	3	-	-	-	-
31	2,9	89	8,4	25	15	42	2	2	1	-	-	2	-	-	-	142
15	2,8	42	8,0	13	9	18	-	-	-	-	-	2	-	-	-	-
344	4,3	586	7,4	189	113	162	60	22	3	-	-	37	-	-	-	143
170	4,2	275	6,9	92	55	72	36	-	-	-	-	20	-	-	-	-
112	3,7	225	7,4	73	33	74	24	12	1	-	-	8	-	-	-	149
60	3,9	103	6,7	37	14	34	12	-	-	-	-	6	-	-	-	-
874	5,0	1 196	6,8	573	155	172	152	55	8	-	-	76	-	-	-	152
444	5,0	597	6,8	305	81	90	78	-	-	-	-	43	-	-	-	-
39	3,4	108	9,3	31	36	36	-	2	-	-	-	3	-	-	-	161
21	3,6	55	9,4	15	20	18	-	-	-	-	-	2	-	-	-	-
477	4,0	715	5,9	370	94	106	61	27	5	-	-	50	-	-	-	162
231	3,8	325	5,4	175	46	47	33	-	-	-	-	24	-	-	-	-
705	5,2	1 213	8,9	301	163	567	74	43	10	-	-	52	-	-	-	164
345	5,0	630	9,2	141	90	326	44	-	-	-	-	29	-	-	-	-
8 248	5,3	10 722	6,9	4 540	1 489	2 296	1 123	447	97	-	-	695	-	-	-	Zus.
4 276	5,4	5 116	6,5	2 246	766	1 156	564	-	-	-	-	384	-	-	-	-
																<b>776</b>
203	6,4	206	6,5	108	11	46	4	13	4	-	-	20	-	-	-	111
117	7,4	92	5,8	52	6	21	-	-	1	-	-	12	-	-	-	-
57	3,9	77	5,3	31	17	26	2	-	-	-	-	1	-	-	-	112
30	4,1	38	5,2	14	11	12	-	-	-	-	-	1	-	-	-	-
47	2,9	123	7,5	41	9	57	1	3	4	-	-	8	-	-	-	113
25	3,0	60	7,2	19	5	30	-	-	2	-	-	4	-	-	-	-
85	2,5	173	5,0	87	36	27	5	6	3	-	-	9	-	-	-	114
52	3,0	79	4,6	44	18	9	-	-	3	-	-	5	-	-	-	-
85	4,2	147	7,2	74	19	29	2	7	3	-	-	13	-	-	-	115
49	4,8	63	6,2	34	10	10	-	-	2	-	-	7	-	-	-	-
1 252	5,5	1 961	8,6	1 222	135	342	30	70	51	-	-	104	-	-	-	116
710	6,2	864	7,6	568	71	136	-	-	31	-	-	58	-	-	-	-
407	3,8	680	6,4	355	101	105	30	22	19	-	-	47	-	-	-	117
255	4,8	307	5,8	162	56	53	-	-	13	-	-	23	-	-	-	-
48	3,1	113	7,4	38	19	40	2	7	1	-	-	6	-	-	-	118
28	3,7	55	7,2	21	11	19	-	-	-	-	-	4	-	-	-	-
147	7,0	107	5,1	51	19	20	3	1	2	-	-	11	-	-	-	120
82	7,8	50	4,7	25	12	8	-	-	-	-	-	5	-	-	-	-
81	4,6	94	5,3	36	20	18	2	3	2	-	-	13	-	-	-	121
46	5,2	43	4,8	16	12	8	-	-	-	-	-	7	-	-	-	-







Regierungsbezirken, Kreisen und Gemeinden

Von den gültigen Stimmen entfielen auf																Schl. Nr.
FDP		Sonstige		davon												
				DIE LINKE	BP	ÖDP	PIRATEN	Die PARTEI	mut	Tierschutzpartei	V-Partei³	DIE FRANKEN	Gesundheitsforschung	Die Humanisten	LKR	
Anzahl	%	Anzahl	%	Anzahl												
17	18	19	20	21	22	23	24	25	26	27	28	29	30	31	32	
Noch: Schwaben																
																777
124	4,2	228	7,7	56	99	41	5	10	3		14					147
70	4,7	110	7,4	29	50	23					8					
56	3,1	141	7,9	18	92	19	1	5	5		1					149
28	3,1	62	7,0	9	42	11										
699	3,5	2 421	12,3	523	1 416	295	41	51	17		77					151
366	3,7	1 138	11,5	275	653	162					48					
146	3,8	281	7,4	111	91	38	18	8	4		11					152
73	3,8	140	7,3	55	48	20	10				7					
156	3,8	291	7,1	90	54	98	10	12	6		21					153
82	4,0	162	7,9	47	29	74					12					
210	2,9	472	6,4	147	170	77	9	25	6		36					154
118	3,2	247	6,7	87	92	42					26					
46	2,6	180	10,1	74	62	27	6	4	1		5					155
24	2,7	91	10,2	46	31	12					2					
20	2,1	67	7,2	22	25	11	2	1	1		4					157
11	2,3	29	6,2	12	10	5					2					
91	3,5	162	6,2	52	58	25	16	7			4					158
52	4,0	80	6,1	28	32	11	7				2					
411	4,7	680	7,9	188	187	182	21	22	5		74					159
206	4,7	347	8,0	96	103	106					42					
55	3,5	74	4,7	19	14	20	2	3	2		14					163
27	3,5	34	4,3	8	7	9					10					
35	2,3	128	8,4	24	70	21	4	5	1		3					164
20	2,6	61	8,0	11	35	10	3				2					
54	2,9	130	6,9	35	39	28	4	9	1		14					165
29	3,1	62	6,6	18	24	13					7					
85	3,3	167	6,6	57	43	36	4	5	1		21					166
46	3,6	91	7,1	28	25	21					17					
79	3,5	195	8,7	44	100	21	7	5	2		16					167
43	3,8	90	8,0	25	44	12					9					
28	2,6	94	8,7	16	24	43		1	3		7					168
13	2,4	52	9,6	9	14	24					5					
161	4,5	178	5,0	42	50	48	4	5	5		22					169
83	4,6	82	4,6	20	23	25					14					
106	3,1	253	7,4	46	69	111	6	9	3		9					170
63	3,7	125	7,3	25	38	55					7					
71	3,1	270	11,7	38	146	63	3	5	1		14					171
38	3,3	134	11,6	19	73	34					8					
98	4,3	164	7,1	50	44	37	15	7	4		7					172
54	4,7	73	6,3	26	20	22					5					
147	3,7	188	4,7	37	69	35	6	3	6		32					173
74	3,7	89	4,5	20	31	20					18					
116	3,3	343	9,9	72	157	80	9	10	1		12					175
54	3,1	155	8,9	36	72	41					6					
43	2,2	140	7,2	37	57	35	5	6								176
22	2,2	73	7,4	21	33	19										
106	3,9	223	8,2	90	40	50	8	9	7		19					177
53	3,9	98	7,2	46	18	23					11					
19	1,3	172	12,2	22	110	26	1	3	2		8					179
10	1,4	90	12,7	13	57	16					4					
85	4,1	204	9,8	43	102	32	6	9	2		10					182
48	4,6	100	9,6	21	56	18					5					
18	1,8	151	14,8	30	86	18	6	3	1		6					183
11	2,1	76	14,8	13	47	12					4					
5 697	3,7	12 688	8,2	3 593	4 917	2 349	360	427	147		876					19 Zus.
2 901	3,7	6 131	7,9	1 883	2 442	1 273	35				498					



Regierungsbezirken, Kreisen und Gemeinden

Von den gültigen Stimmen entfielen auf																Schl. Nr.
FDP		Sonstige		davon												
				DIE LINKE	BP	ÖDP	PIRATEN	Die PARTEI	mut	Tierschutzpartei	V-Partei³	DIE FRANKEN	Gesundheitsforschung	Die Humanisten	LKR	
Anzahl	%	Anzahl	%	Anzahl												
17	18	19	20	21	22	23	24	25	26	27	28	29	30	31	32	
Noch: Schwaben																<b>778</b>
55	3,4	114	7,0	35	29	28	8	3	1	-	-	10	-	-	-	111
27	3,3	56	6,8	17	15	14	4	-	-	-	-	6	-	-	-	-
37	3,4	99	9,1	13	25	42	8	6	2	-	-	2	-	-	-	113
20	3,6	49	8,9	5	14	24	5	-	-	-	-	1	-	-	-	-
231	4,2	348	6,3	112	57	137	11	12	4	-	-	14	-	-	-	115
123	4,5	169	6,1	61	25	73	-	-	-	-	-	10	-	-	-	-
833	5,1	1 119	6,8	391	185	344	66	42	15	-	-	70	-	-	-	6 116
454	5,5	586	7,1	205	102	200	37	-	-	-	-	42	-	-	-	-
92	4,3	209	9,8	46	27	113	4	10	1	-	-	8	-	-	-	118
51	4,8	108	10,1	26	15	63	-	-	-	-	-	4	-	-	-	-
15	1,7	46	5,2	8	13	18	4	1	1	-	-	1	-	-	-	119
10	2,3	24	5,4	6	7	11	-	-	-	-	-	-	-	-	-	-
99	4,2	185	7,9	53	31	77	3	9	2	-	-	10	-	-	-	120
52	4,4	91	7,7	27	17	42	-	-	-	-	-	5	-	-	-	-
78	2,9	154	5,7	37	46	41	7	14	-	-	-	8	-	-	-	121
43	3,2	75	5,6	20	28	18	5	18	-	-	-	4	-	-	-	-
223	6,2	291	8,1	70	14	175	5	7	3	-	-	17	-	-	-	123
109	6,1	152	8,5	32	7	102	-	-	-	-	-	11	-	-	-	-
112	4,7	252	10,5	51	84	79	13	12	-	-	-	13	-	-	-	127
62	5,2	132	11,0	26	44	46	7	-	-	-	-	9	-	-	-	-
42	3,1	79	5,8	14	19	33	4	5	-	-	-	4	-	-	-	130
25	3,7	41	6,0	10	10	19	-	-	-	-	-	2	-	-	-	-
67	3,0	163	7,3	27	58	38	15	5	1	-	-	19	-	-	-	134
36	3,2	76	6,8	11	29	18	9	-	-	-	-	9	-	-	-	-
156	4,3	306	8,4	89	75	114	5	10	1	-	-	12	-	-	-	136
90	4,9	158	8,7	50	38	62	-	-	-	-	-	8	-	-	-	-
153	4,3	297	8,4	90	78	67	23	15	5	-	-	18	-	-	-	137
80	4,5	148	8,3	47	43	33	13	-	-	-	-	12	-	-	-	-
39	3,6	76	7,0	29	12	22	-	8	-	-	-	5	-	-	-	139
17	3,1	40	7,4	17	8	11	-	-	-	-	-	4	-	-	-	-
247	3,9	573	9,1	195	65	243	10	21	8	-	-	30	-	-	-	144
127	4,0	293	9,2	101	38	137	-	-	-	-	-	17	-	-	-	-
99	6,6	124	8,3	36	17	57	-	9	1	-	-	4	-	-	-	149
52	7,0	63	8,4	20	11	30	-	-	-	-	-	2	-	-	-	-
90	4,6	135	6,9	27	16	77	6	4	1	-	-	4	-	-	-	150
46	4,7	73	7,5	13	11	47	-	-	-	-	-	2	-	-	-	-
61	4,2	109	7,5	44	19	33	-	6	-	-	-	7	-	-	-	151
33	4,6	54	7,4	21	10	20	-	-	-	-	-	3	-	-	-	-
52	4,0	54	4,1	7	14	22	3	5	-	-	-	3	-	-	-	157
27	4,1	26	3,9	2	10	11	-	-	-	-	-	3	-	-	-	-
113	3,9	168	5,8	49	41	36	18	12	1	-	-	11	-	-	-	158
62	4,3	78	5,3	25	20	17	11	-	-	-	-	5	-	-	-	-
73	3,4	191	8,9	60	47	71	2	1	1	-	-	9	-	-	-	161
37	3,4	103	9,6	32	23	41	-	-	-	-	-	7	-	-	-	-
88	4,6	185	9,7	30	52	80	4	5	-	-	-	12	-	-	-	2 162
47	4,9	102	10,6	18	29	47	-	-	-	-	-	8	-	-	-	-
55	3,4	137	8,6	27	24	70	-	8	6	-	-	2	-	-	-	163
31	3,9	60	7,5	15	11	34	-	-	-	-	-	-	-	-	-	-
64	4,5	132	9,3	31	11	59	5	19	-	-	-	7	-	-	-	164
34	4,8	71	10,0	16	6	45	-	-	-	-	-	4	-	-	-	-
148	4,3	221	6,4	66	48	74	4	11	4	-	-	13	-	-	-	165
86	4,9	114	6,5	35	29	43	-	-	-	-	-	7	-	-	-	-
156	3,6	356	8,1	87	107	108	9	16	7	-	-	22	-	-	-	168
81	3,7	178	8,1	46	65	57	-	-	-	-	-	10	-	-	-	-
87	3,5	194	7,7	27	73	68	10	6	2	-	-	7	-	-	-	169
53	4,2	94	7,4	13	41	33	5	-	-	-	-	2	-	-	-	-





Regierungsbezirken, Kreisen und Gemeinden

Von den gültigen Stimmen entfielen auf																Schl. Nr.
FDP		Sonstige		davon												
				DIE LINKE	BP	ÖDP	PIRATEN	Die PARTEI	mut	Tierschutzpartei	V-Partei³	DIE FRANKEN	Gesundheitsforschung	Die Humanisten	LKR	
Anzahl	%	Anzahl	%	Anzahl												
17	18	19	20	21	22	23	24	25	26	27	28	29	30	31	32	

Noch: Schwaben

																778
163	5,6	293	10,1	69	40	149	5	10	8		12					171
91	6,3	152	10,5	36	20	88					8					
678	4,8	1 363	9,7	336	204	629	86	57	11		38				2	173
350	5,0	675	9,5	161	100	341	52				21					
76	4,9	86	5,6	14	26	37	4	2			2				1	177
35	4,5	44	5,7	8	15	20					1					
93	4,2	189	8,6	52	47	68	3	7	2		10					180
48	4,4	97	8,8	31	25	35					6					
33	2,4	111	8,1	20	23	52	5	3	1		5				2	183
20	2,9	54	7,8	8	14	26	3				3					
44	3,8	92	7,9	10	32	37	1	5	1		6					184
24	4,1	43	7,4	6	15	18					4					
315	3,4	595	6,5	214	96	216	11	23	6		28				1	186
171	3,7	313	6,8	115	56	127					15					
114	4,5	181	7,1	44	46	49	20	9	4		9					187
63	5,0	82	6,4	22	25	20	12				3					
33	3,5	33	3,5	3	6	22		2								188
18	3,8	15	3,2	1	3	11										
54	3,2	106	6,2	24	37	33	5	2	2		2				1	190
32	3,7	48	5,6	11	20	14	2				1					
124	3,8	238	7,4	82	54	71	5	8	5		12				1	196
62	3,8	117	7,2	40	26	42					9					
67	4,1	129	7,9	21	25	62	6	8			7					199
31	3,8	62	7,5	13	14	28	3				4					
114	6,1	190	10,1	70	25	70	5	3	1		16					202
62	6,6	88	9,3	30	9	35					14					
487	6,6	644	8,8	193	136	209	41	30	11		19				5	203
317	8,6	306	8,3	91	73	110	21				11					
109	3,1	311	9,0	60	113	94	22	11	1		10					204
58	3,3	155	8,9	28	62	50	11				4					
74	6,4	115	9,9	17	19	76		1	2							205
42	7,2	69	11,8	9	12	48										
57	3,5	124	7,7	27	38	39	7	6			7					207
31	3,8	61	7,5	12	22	19	4				4					
92	5,2	130	7,4	33	56	22	10	6	2						1	209
51	5,8	68	7,7	18	30	14	6									
161	6,2	279	10,7	74	32	145	7	8	2		11					214
95	7,2	143	10,9	42	18	77					6					
100	6,4	125	8,0	29	38	35	10	8			5					216
53	6,7	57	7,2	16	16	16	5				4					
42	3,8	79	7,1	12	18	39	2	4	2		1				1	217
28	5,0	35	6,2	4	10	21										
86	3,7	166	7,1	32	50	62	4	8	2		8					218
41	3,5	83	7,1	16	25	37					5					
102	4,3	210	8,8	73	27	95	1	7	1		6					219
58	4,9	113	9,5	35	14	61					3					
49	2,5	104	5,3	33	40	17	1	7	2		4					221
23	2,3	49	5,0	15	22	10					2					
6 832	4,4	12 210	7,9	3 293	2 515	4 654	508	517	133		560				30	Zus.
3 719	4,8	6 143	7,9	1 685	1 352	2 566	215				325					
																779
74	3,7	181	9,0	46	49	56	6	8			14				2	111
37	3,6	68	6,7	18	22	22					6					
26	2,6	58	5,7	20	20	11		6			1					112
13	2,6	24	4,7	9	8	7										
165	3,7	370	8,3	209	86	36	9	10	7		13					115
78	3,5	182	8,1	119	42	15					6					



Regierungsbezirken, Kreisen und Gemeinden

Von den gültigen Stimmen entfielen auf																Schl. Nr.
FDP		Sonstige		davon												
				DIE LINKE	BP	ÖDP	PIRATEN	Die PARTEI	mut	Tierschutzpartei	V-Partei³	DIE FRANKEN	Gesundheitsforschung	Die Humanisten	LKR	
Anzahl	%	Anzahl	%	Anzahl												
17	18	19	20	21	22	23	24	25	26	27	28	29	30	31	32	
Noch: Schwaben																779
44	3,4	109	8,3	33	16	46	1	4	1			8				117
21	3,2	46	7,0	14	6	21						5				
52	2,5	108	5,2	46	29	9	2	8				13			1	126
28	2,7	48	4,6	23	15	4						6				
26	2,7	41	4,3	13	19	6			1			2				129
12	2,5	18	3,8	6	9	3										
69	3,6	136	7,1	58	29	36		5	1			7				130
32	3,3	61	6,4	33	11	14						3				
1 037	5,2	1 410	7,1	558	210	428	38	62	12			96			6	131
489	4,9	630	6,3	275	102	203						50				
44	3,4	84	6,5	28	22	24	1	5	1			3				136
20	3,0	30	4,6	15	9	4						2				
10	0,9	94	8,9	13	20	54	1	3	1			2				138
6	1,1	30	5,7	5	4	19						2				
17	2,2	54	7,0	17	14	21		1				1				146
7	1,8	24	6,2	10	7	6						1				
90	3,5	144	5,5	32	53	46	2	4	2			3			2	147
48	3,6	50	3,8	10	20	18						2				
36	2,2	90	5,6	20	33	17	3	4				12			1	148
16	2,0	38	4,7	10	15	8						5				
64	4,7	75	5,5	24	25	12	2	3	2			7				149
31	4,5	33	4,8	11	12	6						4				
28	1,7	207	12,4	41	23	136	2		2			2			1	154
14	1,7	70	8,3	16	8	45						1				
168	2,6	446	6,8	135	111	105	8	24	3			27			33	155
88	2,7	178	5,4	68	51	43						16				
22	3,1	66	9,2	17	26	17	2	2				2				162
11	3,1	28	7,8	8	9	10						1				
54	3,7	134	9,2	30	60	19	6	8	3			8				163
26	3,6	64	8,8	16	32	10						6				
37	1,8	135	6,4	42	39	37	2	5	1			8			1	167
19	1,8	59	5,6	19	18	17						5				
154	3,5	269	6,2	120	60	44	5	19	2			18			1	169
70	3,2	113	5,2	56	28	18						11				
42	2,9	100	6,9	13	23	54	2	4	1			3				176
23	3,1	41	5,6	6	10	23						2				
37	2,4	75	4,8	21	20	28	4	2								177
18	2,3	25	3,2	8	7	10										
71	2,5	152	5,3	49	54	25	5	8	1			9			1	178
37	2,6	67	4,6	23	29	11						4				
15	1,4	94	9,0	25	18	37	1	8	1			4				180
9	1,7	33	6,3	10	7	14						2				
180	4,0	332	7,4	157	64	51	5	22	2			30			1	181
94	4,2	148	6,6	83	27	22						16				
40	2,4	161	9,5	51	47	41	5	5	5			6			1	184
19	2,2	64	7,5	22	26	14						2				
71	2,5	243	8,5	32	32	145	6	6	1			19			2	185
31	2,2	81	5,6	17	14	39						11				
165	2,9	391	6,9	139	116	65	12	22	5			30			2	186
70	2,5	183	6,4	76	54	36						17				
33	2,6	81	6,4	20	30	18	2	2				9				187
17	2,7	31	4,9	7	11	8						5				
32	1,4	145	6,2	36	30	67	4	2				4			2	188
19	1,6	43	3,7	12	12	17						2				
42	2,8	103	6,9	36	33	19		4	1			9			1	192
20	2,7	47	6,3	15	18	10						4				



Regierungsbezirken, Kreisen und Gemeinden

Von den gültigen Stimmen entfielen auf																Schl. Nr.
FDP	Sonstige		davon													
			DIE LINKE	BP	ÖDP	PIRATEN	Die PARTEI	mut	Tierschutzpartei	V-Partei <sup>§</sup>	DIE FRANKEN	Gesundheitsforschung	Die Humanisten	LKR		
Anzahl	%	Anzahl	%	Anzahl												
17	18	19	20	21	22	23	24	25	26	27	28	29	30	31	32	

Noch: Schwaben

																	779
893	4,5	1 436	7,2	567	258	412	35	65	7	–	77	–	–	–	15	194	
463	4,6	563	5,6	267	98	156	–	–	–	–	42	–	–	–	–	–	
106	3,5	205	6,7	72	61	34	6	7	3	–	22	–	–	–	–	196	
52	3,4	96	6,3	35	33	16	–	–	–	–	12	–	–	–	–	–	
189	3,5	564	10,3	288	61	154	10	15	8	–	27	–	–	–	1	197	
91	3,3	199	7,2	99	26	59	–	–	–	–	15	–	–	–	–	–	
25	3,2	50	6,3	19	14	10	–	6	–	–	1	–	–	–	–	198	
11	2,8	24	6,0	11	6	6	–	–	–	–	1	–	–	–	–	–	
295	3,2	432	4,7	153	145	75	11	14	6	–	21	–	–	–	7	201	
149	3,3	198	4,3	78	69	38	–	–	–	–	13	–	–	–	–	–	
48	2,9	126	7,7	31	25	57	5	4	2	–	2	–	–	–	–	203	
27	3,3	49	6,0	13	11	25	–	–	–	–	–	–	–	–	–	–	
15	1,8	45	5,4	16	15	7	–	5	–	–	2	–	–	–	–	206	
5	1,2	23	5,5	9	8	5	–	–	–	–	1	–	–	–	–	–	
26	2,1	89	7,3	25	35	20	2	4	–	–	2	–	–	–	1	217	
14	2,3	43	7,0	14	19	9	–	–	–	–	1	–	–	–	–	–	
175	3,7	245	5,2	81	63	54	5	11	2	–	27	–	–	–	2	218	
90	3,8	106	4,5	40	27	25	–	–	–	–	14	–	–	–	–	–	
93	2,7	219	6,3	64	59	65	8	14	3	–	6	–	–	–	–	224	
38	2,2	93	5,3	30	31	28	–	–	–	–	4	–	–	–	–	–	
37	2,1	173	10,0	56	28	72	1	8	2	–	5	–	–	–	1	226	
16	1,8	63	7,2	24	11	26	–	–	–	–	2	–	–	–	–	–	
174	2,8	462	7,4	165	129	108	13	20	6	–	16	–	–	–	5	228	
85	2,7	192	6,1	78	58	49	–	–	–	–	7	–	–	–	–	–	
45	3,5	77	6,0	25	20	24	4	2	–	–	2	–	–	–	–	231	
19	3,0	31	4,9	10	10	10	–	–	–	–	1	–	–	–	–	–	
5 066	3,5	10 211	7,0	3 643	2 324	2 802	236	441	95	–	580	–	–	–	90	Zus.	
2 483	3,4	4 237	5,8	1 728	1 050	1 149	–	–	–	–	310	–	–	–	–	–	

780

506	4,3	731	6,3	281	159	182	20	37	14	–	37	–	–	–	1	112
237	4,1	363	6,2	152	94	98	–	–	–	–	19	–	–	–	–	–
6	2,6	2	0,9	–	2	–	–	–	–	–	–	–	–	–	–	113
3	2,6	1	0,9	–	1	–	–	–	–	–	–	–	–	–	–	–
156	4,3	154	4,2	63	40	36	3	1	3	–	8	–	–	–	–	114
71	3,9	82	4,5	34	23	21	–	–	–	–	4	–	–	–	–	–
281	4,4	418	6,5	146	127	49	12	31	29	–	20	–	–	–	4	115
153	4,8	206	6,4	80	68	30	–	–	17	–	11	–	–	–	–	–
42	3,4	101	8,1	12	56	20	–	3	5	–	5	–	–	–	–	116
24	3,8	52	8,3	8	27	11	–	–	4	–	2	–	–	–	–	–
254	5,3	294	6,1	132	39	85	3	14	2	–	19	–	–	–	–	117
115	4,8	148	6,1	68	21	49	–	–	–	–	10	–	–	–	–	–
181	4,5	277	6,9	75	114	33	3	13	18	–	21	–	–	–	–	118
98	4,9	132	6,6	36	57	17	–	–	11	–	11	–	–	–	–	–
397	4,0	546	5,5	187	168	109	5	30	10	–	37	–	–	–	–	119
184	3,7	268	5,4	102	86	61	–	–	–	–	19	–	–	–	–	–
432	5,1	510	6,0	195	114	117	12	26	5	–	38	–	–	–	3	120
176	4,1	240	5,7	98	60	62	–	–	–	–	20	–	–	–	–	–
133	3,8	180	5,1	56	55	36	6	8	4	–	15	–	–	–	–	121
72	4,1	94	5,3	32	31	23	–	–	2	–	6	–	–	–	–	–
196	4,2	343	7,4	110	71	123	3	17	2	–	16	–	–	–	1	122
86	3,7	157	6,7	59	35	54	–	–	–	–	9	–	–	–	–	–
177	3,0	299	5,1	93	111	49	7	8	16	–	15	–	–	–	–	123
108	3,6	145	4,9	42	58	25	–	–	11	–	9	–	–	–	–	–
592	4,2	847	6,0	341	187	156	26	43	32	–	57	–	–	–	5	124
349	4,9	408	5,8	174	97	82	–	–	23	–	32	–	–	–	–	–
244	6,1	217	5,5	102	45	43	6	9	2	–	10	–	–	–	–	125
110	5,5	109	5,5	57	25	21	–	–	–	–	6	–	–	–	–	–

Noch: 1. Ergebnisse der Landtagswahl 2018 nach

Schl. Nr.	Gebiet	Stimm-berechtigte		Wähler	Art der Stimme	Ungültige Stimmen		Gültige Stimmen		Von den gültigen Stimmen entfielen auf									
		Nicht-wähler	Wahlbe-teiligung in %			Anzahl	%	Anzahl	CSU		GRÜNE		FREIE WÄHLER		AfD		SPD		
									Anzahl	%	Anzahl	%	Anzahl	%	Anzahl	%	Anzahl	%	
																			1

Noch: Schwaben

780 Noch: Landkreis Oberallgäu

127	Missen-Wilhams .....	1 125	846	G	29	1,7	1 663	588	35,4	240	14,4	445	26,8	120	7,2	67	4,0
		279	75,2	E	9	1,1	837	312	37,3	113	13,5	219	26,2	61	7,3	33	3,9
128	Oy-Mittelberg .....	3 697	2 829	G	73	1,3	5 585	2 146	38,4	984	17,6	1 335	23,9	416	7,4	162	2,9
		868	76,5	E	28	1,0	2 801	1 122	40,1	482	17,2	620	22,1	211	7,5	89	3,2
131	Obermaiselstein .....	766	594	G	12	1,0	1 176	594	50,5	170	14,5	203	17,3	76	6,5	29	2,5
		172	77,5	E	5	0,8	589	288	48,9	95	16,1	97	16,5	40	6,8	14	2,4
132	Oberstaufen, M .....	5 622	4 008	G	76	0,9	7 939	3 328	41,9	1 319	16,6	1 663	20,9	604	7,6	267	3,4
		1 614	71,3	E	22	0,5	3 986	1 677	42,1	712	17,9	769	19,3	316	7,9	133	3,3
133	Oberstdorf, M .....	7 120	5 157	G	96	0,9	10 218	4 333	42,4	1 758	17,2	2 075	20,3	601	5,9	397	3,9
		1 963	72,4	E	31	0,6	5 126	2 187	42,7	978	19,1	889	17,3	296	5,8	187	3,6
134	Oferschwang .....	1 582	1 162	G	26	1,1	2 298	831	36,2	485	21,1	442	19,2	193	8,4	86	3,7
		420	73,5	E	6	0,5	1 156	402	34,8	274	23,7	207	17,9	100	8,7	40	3,5
137	Rettenberg .....	3 446	2 756	G	37	0,7	5 475	2 290	41,8	1 080	19,7	1 144	20,9	297	5,4	172	3,1
		690	80,0	E	13	0,5	2 743	1 135	41,4	603	22,0	524	19,1	159	5,8	84	3,1
139	Sonthofen, St .....	16 535	11 292	G	242	1,1	22 340	7 069	31,6	4 703	21,1	4 402	19,7	2 273	10,2	1 366	6,1
		5 243	68,3	E	82	0,7	11 209	3 552	31,7	2 610	23,3	1 928	17,2	1 143	10,2	659	5,9
140	Sulzberg, M .....	3 911	3 162	G	64	1,0	6 260	2 368	37,8	1 173	18,7	1 422	22,7	492	7,9	211	3,4
		749	80,8	E	22	0,7	3 140	1 178	37,5	551	17,5	749	23,9	250	8,0	119	3,8
143	Waltenhofen .....	7 144	5 420	G	105	1,0	10 734	4 098	38,2	2 216	20,6	1 986	18,5	866	8,1	506	4,7
		1 724	75,9	E	35	0,6	5 384	1 939	36,0	1 062	19,7	1 157	21,5	444	8,2	258	4,8
144	Weitnau, M .....	4 063	2 961	G	57	1,0	5 865	2 233	38,1	1 017	17,3	1 141	19,5	568	9,7	261	4,5
		1 102	72,9	E	17	0,6	2 944	1 137	38,6	488	16,6	593	20,1	282	9,6	130	4,4
145	Wertach, M .....	1 869	1 456	G	19	0,7	2 893	1 263	43,7	360	12,4	715	24,7	211	7,3	100	3,5
		413	77,9	E	6	0,4	1 450	716	49,4	180	12,4	265	18,3	109	7,5	53	3,7
146	Wiggensbach, M .....	3 895	3 000	G	93	1,6	5 907	2 208	37,4	1 154	19,5	1 184	20,0	480	8,1	252	4,3
		895	77,0	E	23	0,8	2 977	1 102	37,0	569	19,1	633	21,3	243	8,2	135	4,5
147	Wildpoldsried .....	2 015	1 629	G	20	0,6	3 238	1 374	42,4	529	16,3	627	19,4	232	7,2	152	4,7
		386	80,8	E	7	0,4	1 622	692	42,7	230	14,2	338	20,8	117	7,2	88	5,4
	Zusammen	118 500	87 954	G	1 838	1,0	174 056	64 615	37,1	32 807	18,8	35 912	20,6	14 662	8,4	8 105	4,7
		30 546	74,2	E	621	0,7	87 330	32 363	37,1	17 111	19,6	17 374	19,9	7 464	8,5	4 030	4,6
	Landkreise zusammen	1 063 731	762 626	G	16 281	1,1	1 508 918	602 307	39,9	239 346	15,9	217 673	14,4	169 477	11,2	107 592	7,1
		301 105	71,7	E	5 105	0,7	757 508	306 198	40,4	121 475	16,0	102 614	13,5	86 095	11,4	54 832	7,2

G = Gesamtstimmen. E = Erststimmen.

## Regierungsbezirken, Kreisen und Gemeinden

Von den gültigen Stimmen entfielen auf																Schl. Nr.		
FDP		Sonstige		davon														
				DIE LINKE	BP	ÖDP	PIRATEN	Die PARTEI	mut	Tierschutz- partei	V-Partei <sup>3</sup>	DIE FRANKEN	Gesund- heits- forschung	Die Humanisten	LKR			
Anzahl	%	Anzahl	%	Anzahl														
17	18	19	20	21	22	23	24	25	26	27	28	29	30	31	32			
Noch: Schwaben																780		
57	3,4	146	8,8	29	37	74	–	4	1	–	–	–	–	–	1	127		
29	3,5	70	8,4	14	20	36	–	–	–	–	–	–	–	–	–	–		
200	3,6	342	6,1	113	94	95	7	8	1	–	22	–	–	–	–	2	128	
114	4,1	163	5,8	60	41	49	–	–	–	–	13	–	–	–	–	–		
51	4,3	53	4,5	15	24	6	–	2	2	–	4	–	–	–	–	–	131	
29	4,9	26	4,4	8	10	4	–	–	2	–	2	–	–	–	–	–		
347	4,4	411	5,2	161	94	85	4	17	12	–	38	–	–	–	–	–	132	
185	4,6	194	4,9	81	44	46	–	–	5	–	18	–	–	–	–	–		
533	5,2	521	5,1	144	96	191	13	22	22	–	31	–	–	–	–	–	2	133
297	5,8	292	5,7	68	51	142	–	–	14	–	17	–	–	–	–	–	–	
117	5,1	144	6,3	54	40	31	6	2	4	–	7	–	–	–	–	–	–	134
64	5,5	69	6,0	27	21	15	–	–	3	–	3	–	–	–	–	–	–	
195	3,6	297	5,4	79	103	60	9	11	16	–	18	–	–	–	–	–	1	137
114	4,2	124	4,5	37	34	33	–	–	11	–	9	–	–	–	–	–	–	
1 029	4,6	1 498	6,7	611	355	244	38	55	99	–	95	–	–	–	–	–	1	139
558	5,0	759	6,8	307	201	141	–	–	66	–	44	–	–	–	–	–	–	
255	4,1	339	5,4	132	72	83	8	18	3	–	21	–	–	–	–	–	2	140
120	3,8	173	5,5	76	41	44	–	–	–	–	12	–	–	–	–	–	–	
463	4,3	599	5,6	235	152	114	14	34	10	–	39	–	–	–	–	–	1	143
219	4,1	305	5,7	133	87	65	–	–	–	–	20	–	–	–	–	–	–	
275	4,7	370	6,3	141	76	96	10	19	3	–	25	–	–	–	–	–	–	144
133	4,5	181	6,1	77	42	49	–	–	–	–	13	–	–	–	–	–	–	
122	4,2	122	4,2	45	34	31	2	1	–	–	9	–	–	–	–	–	–	145
64	4,4	63	4,3	26	15	17	–	–	–	–	5	–	–	–	–	–	–	
301	5,1	328	5,6	145	76	70	6	13	3	–	14	–	–	–	–	–	1	146
134	4,5	161	5,4	79	38	37	–	–	–	–	7	–	–	–	–	–	–	
135	4,2	189	5,8	79	32	54	5	9	2	–	8	–	–	–	–	–	–	147
59	3,6	98	6,0	43	16	35	–	–	–	–	4	–	–	–	–	–	–	
7 677	4,4	10 278	5,9	3 776	2 573	2 272	228	455	320	–	629	–	–	–	–	–	25	Zus.
3 905	4,5	5 083	5,8	1 978	1 344	1 267	–	–	169	–	325	–	–	–	–	–	–	–
67 556	4,5	104 967	7,0	35 949	26 100	23 674	4 730	5 446	1 546	–	7 114	–	–	–	–	–	408	Lkr
35 956	4,7	50 338	6,6	18 013	13 711	12 185	1 614	638	321	–	3 795	–	–	–	–	–	61	–





Nürnberg, Würzburg und Augsburg nach Stadtbezirken

Von den gültigen Stimmen entfielen auf															Schl. Nr.	
FDP		Sonstige		davon												
				DIE LINKE	BP	ÖDP	PIRATEN	Die PARTEI	mut	Tierschutzpartei	V-Partei <sup>3</sup>	DIE FRANKEN	Gesundheitsforschung	Die Humanisten		LKR
Anzahl	%	Anzahl	%	Anzahl												
17	18	19	20	21	22	23	24	25	26	27	28	29	30	31	32	
<b>162</b>																
2 989	15,0	1 530	7,7	780	84	311	65	84	114	25	36	-	18	9	4	001
1 533	15,3	741	7,4	366	46	162	33	46	56	-	18	-	12	-	2	
5 149	10,9	4 953	10,5	3 027	245	614	129	108	505	119	130	-	16	47	13	002
2 543	10,7	2 305	9,7	1 468	143	321	-	-	294	-	79	-	-	-	-	
6 708	13,3	4 879	9,7	2 573	218	826	314	276	326	110	122	-	44	45	25	003
3 456	13,7	2 316	9,2	1 215	114	408	158	159	169	-	61	-	19	-	13	
7 185	10,5	6 308	9,2	3 446	314	904	335	340	312	440	121	-	35	54	7	004
3 518	10,2	3 066	8,9	1 696	172	414	169	176	138	246	55	-	-	-	-	
5 610	9,3	6 752	11,2	3 907	436	1 062	189	167	560	177	158	-	27	51	18	005
2 756	9,1	3 168	10,5	1 930	238	541	28	-	331	-	93	-	-	-	7	
2 883	7,6	4 712	12,5	2 582	285	661	106	323	322	302	80	-	16	30	5	006
1 458	7,7	2 235	11,8	1 218	160	356	-	162	155	143	41	-	-	-	-	
4 009	8,0	5 246	10,5	2 463	501	922	280	162	311	403	92	-	29	45	38	007
2 072	8,3	2 602	10,4	1 245	267	502	152	-	146	219	49	-	-	-	22	
1 831	7,9	3 250	14,1	2 059	216	352	82	96	241	76	85	-	15	23	5	008
915	7,9	1 465	12,7	983	120	172	-	-	136	-	54	-	-	-	-	
8 378	9,1	9 652	10,4	4 827	705	1 724	457	424	513	672	207	-	33	76	14	009
4 139	8,9	4 710	10,2	2 366	365	874	229	210	207	357	102	-	-	-	-	
2 967	7,2	4 460	10,8	1 691	613	936	296	234	164	376	82	-	19	38	11	010
1 481	7,2	2 203	10,7	814	329	517	143	119	67	180	34	-	-	-	-	
3 248	7,5	4 754	10,9	2 097	540	675	279	309	203	452	96	-	37	52	14	011
1 573	7,2	2 320	10,6	1 044	290	319	143	159	79	244	42	-	-	-	-	
7 526	11,4	6 018	9,2	2 824	520	984	418	426	337	173	144	-	79	61	52	012
3 873	11,7	2 880	8,7	1 328	269	480	229	242	177	-	83	-	46	-	26	
8 814	10,7	6 621	8,0	2 687	774	1 392	523	139	426	282	202	-	46	59	91	013
4 343	10,5	3 186	7,7	1 329	434	727	298	-	225	-	122	-	-	-	51	
2 488	7,5	3 622	10,9	1 554	614	565	256	86	215	128	111	-	30	30	33	014
1 279	7,7	1 783	10,7	775	353	306	141	-	119	-	70	-	-	-	19	
5 447	8,6	5 423	8,6	1 884	829	1 174	343	276	270	407	135	-	33	50	22	015
2 666	8,4	2 693	8,5	918	425	644	166	137	115	215	73	-	-	-	-	
4 988	6,2	8 409	10,4	3 379	1 141	1 368	540	490	468	669	189	-	56	80	29	016
2 440	6,0	4 098	10,1	1 611	592	718	283	238	222	344	90	-	-	-	-	
3 048	7,1	5 318	12,4	2 663	558	694	163	352	285	408	108	-	29	47	11	017
1 561	7,3	2 511	11,7	1 274	309	362	-	200	109	208	49	-	-	-	-	
4 067	8,1	5 570	11,0	2 737	430	1 126	126	250	402	318	109	-	21	38	13	018
2 039	8,1	2 691	10,6	1 323	246	613	-	116	191	140	62	-	-	-	-	
7 685	8,9	7 663	8,9	3 348	896	1 329	244	412	412	679	178	-	56	71	38	019
3 893	9,0	3 728	8,6	1 650	488	712	59	194	178	342	94	-	-	-	11	
3 178	7,3	4 112	9,4	1 851	501	624	281	109	192	362	86	-	27	48	31	020
1 593	7,3	2 030	9,3	935	261	342	156	-	88	189	42	-	-	-	17	
5 967	8,3	6 013	8,4	2 725	620	1 434	429	141	178	234	153	-	28	59	12	021
2 982	8,3	2 829	7,9	1 410	328	762	240	-	-	-	89	-	-	-	-	
2 508	6,7	3 298	8,8	1 266	591	694	270	89	64	148	116	-	26	22	12	022
1 280	6,8	1 550	8,2	659	305	376	144	-	-	-	66	-	-	-	-	
2 196	7,2	2 362	7,8	842	449	591	146	67	54	94	74	-	20	18	7	023
1 060	7,0	1 126	7,4	442	240	322	79	-	-	-	43	-	-	-	-	
2 592	6,1	4 031	9,5	1 530	679	703	213	219	160	352	79	-	32	41	23	024
1 309	6,2	1 964	9,2	752	361	370	101	104	71	169	36	-	-	-	-	
3 514	7,4	5 451	11,4	2 761	532	875	404	153	161	342	121	-	28	47	27	025
1 779	7,5	2 653	11,1	1 389	292	483	217	-	53	146	64	-	-	-	9	
114 975	8,8	130 407	9,9	61 503	13 291	22 540	6 888	5 732	7 195	7 748	3 014	-	800	1 141	555	Zus.
57 541	8,7	62 853	9,5	30 140	7 147	11 803	3 168	2 262	3 326	3 142	1 611	-	77	-	177	
<b>564</b>																
320	8,2	615	15,8	366	10	56	51	63	22	-	19	24	4	-	-	001
170	8,7	297	15,3	178	5	26	27	30	9	-	9	13	-	-	-	
110	7,9	184	13,3	117	1	19	16	9	5	-	10	7	-	-	-	002
52	7,5	80	11,5	52	-	8	7	-	3	-	6	4	-	-	-	
45	6,7	116	17,3	82	6	5	6	7	8	-	1	1	-	-	-	003
24	7,2	59	17,6	41	3	3	4	3	4	-	-	1	-	-	-	



Nürnberg, Würzburg und Augsburg nach Stadtbezirken

Von den gültigen Stimmen entfielen auf																Schl. Nr.
FDP		Sonstige		davon												
				DIE LINKE	BP	ÖDP	PIRATEN	Die PARTEI	mut	Tierschutz-partei	V-Partei³	DIE FRANKEN	Gesundheits-forschung	Die Humanisten	LKR	
Anzahl	%	Anzahl	%	Anzahl												
17	18	19	20	21	22	23	24	25	26	27	28	29	30	31	32	
															564	
220	4,6	1 183	24,8	880	9	32	69	98	39	—	21	34	1	—	004	
109	4,6	575	24,1	418	4	20	39	47	19	—	10	18	—	—	—	
317	5,5	909	15,9	643	12	70	44	62	21	—	21	35	1	—	005	
167	5,8	440	15,4	313	8	37	18	29	9	—	8	18	—	—	—	
703	7,7	1 210	13,2	748	11	123	88	111	32	—	48	47	2	—	006	
360	7,9	602	13,1	359	7	67	47	55	15	—	23	29	—	—	—	
572	6,9	1 061	12,8	671	20	94	76	52	50	—	41	51	6	—	007	
302	7,3	516	12,4	325	11	43	36	24	24	—	20	33	—	—	—	
506	6,8	1 012	13,5	619	12	111	68	101	25	—	23	50	3	—	008	
273	7,3	493	13,2	296	8	50	32	51	13	—	13	30	—	—	—	
620	6,7	1 399	15,0	865	18	131	146	62	46	—	40	84	7	—	009	
297	6,4	647	13,9	422	—	60	74	—	25	—	22	44	—	—	—	
393	5,1	1 177	15,2	726	14	96	122	58	34	—	47	73	7	—	010	
191	4,9	534	13,8	342	—	49	63	—	15	—	28	37	—	—	—	
640	5,1	2 129	17,0	1 331	14	163	233	108	66	—	88	114	12	—	011	
300	4,8	987	15,8	640	—	77	127	—	35	—	48	60	—	—	—	
204	5,2	491	12,4	298	6	45	45	19	18	—	23	33	4	—	012	
96	4,9	228	11,5	148	—	24	23	—	8	—	12	13	—	—	—	
635	5,4	2 292	19,4	1 511	50	167	225	107	45	—	63	117	7	—	013	
336	5,7	1 115	18,8	771	31	77	125	—	—	—	39	72	—	—	—	
305	3,9	1 193	15,2	744	32	95	130	57	17	—	38	74	6	—	014	
171	4,4	588	15,0	380	19	50	72	—	—	—	24	43	—	—	—	
171	4,5	742	19,7	457	17	51	78	41	5	—	22	68	3	—	015	
90	4,8	374	19,8	243	9	24	46	—	—	—	16	36	—	—	—	
326	5,4	1 071	17,8	679	23	53	137	55	11	—	39	73	1	—	016	
167	5,5	547	18,1	348	13	30	88	—	—	—	21	47	—	—	—	
128	5,1	395	15,8	205	14	31	59	16	5	—	17	46	2	—	017	
72	5,8	201	16,2	102	9	20	34	—	—	—	10	26	—	—	—	
77	3,6	264	12,4	171	10	16	22	9	3	—	5	26	2	—	019	
41	3,8	134	12,5	89	6	9	12	—	—	—	4	14	—	—	—	
391	5,4	1 063	14,7	665	27	79	110	34	13	—	44	84	7	—	020	
212	5,9	527	14,5	333	15	42	64	—	—	—	25	48	—	—	—	
120	4,3	416	15,0	234	17	27	45	19	4	—	22	46	2	—	021	
61	4,4	212	15,3	122	10	15	26	—	—	—	13	26	—	—	—	
228	4,3	1 146	21,5	797	11	65	64	104	25	—	28	50	2	—	022	
121	4,5	569	21,4	389	6	34	33	55	10	—	16	26	—	—	—	
459	5,2	1 448	16,3	869	21	138	99	136	31	—	56	90	8	—	023	
238	5,4	716	16,1	417	12	69	48	73	15	—	26	56	—	—	—	
339	6,5	757	14,4	498	15	77	48	62	19	—	13	21	4	—	024	
179	6,8	365	13,9	234	10	38	21	34	8	—	5	15	—	—	—	
622	6,3	1 370	13,8	887	19	122	102	84	48	—	30	71	7	—	025	
321	6,4	662	13,3	421	12	58	50	44	24	—	13	40	—	—	—	
769	7,4	1 264	12,1	732	28	124	111	100	33	—	45	84	7	—	026	
400	7,6	610	11,6	342	15	62	52	51	16	—	22	50	—	—	—	
581	5,6	1 502	14,5	912	19	147	157	65	41	—	60	94	7	—	027	
272	5,2	709	13,7	455	—	73	80	—	23	—	32	46	—	—	—	
140	4,7	439	14,7	258	4	47	46	24	12	—	15	33	—	—	028	
66	4,4	208	13,8	129	—	23	26	—	7	—	7	16	—	—	—	
253	4,2	680	11,2	387	10	89	62	29	29	—	19	51	4	—	029	
115	3,8	314	10,3	192	—	41	29	—	19	—	11	22	—	—	—	
40	4,8	142	17,2	88	3	18	12	3	2	—	4	11	1	—	030	
18	4,4	67	16,3	43	—	9	6	—	2	—	2	5	—	—	—	
90	2,7	417	12,6	227	24	32	35	17	2	—	6	68	6	—	031	
45	2,7	212	12,8	115	16	16	20	—	—	—	5	40	—	—	—	
169	2,8	679	11,1	386	33	55	42	32	4	—	24	99	4	—	032	
84	2,7	359	11,7	201	23	26	27	—	—	—	16	66	—	—	—	
227	3,6	562	9,0	323	16	49	45	17	12	—	21	77	2	—	033	
115	3,7	284	9,1	166	12	20	26	—	—	—	12	48	—	—	—	



## Nürnberg, Würzburg und Augsburg nach Stadtbezirken

Von den gültigen Stimmen entfielen auf																Schl. Nr.
FDP		Sonstige		davon												
				DIE LINKE	BP	ÖDP	PIRATEN	Die PARTEI	mut	Tierschutz- partei	V-Partei <sup>3</sup>	DIE FRANKEN	Gesund- heits- forschung	Die Humanisten	LKR	
Anzahl	%	Anzahl	%	Anzahl												
17	18	19	20	21	22	23	24	25	26	27	28	29	30	31	32	
															564	
40	3,5	120	10,5	67	2	12	17	4	3	–	4	10	1	–	035	
19	3,3	56	9,7	33	2	4	10	–	–	–	2	5	–	–	–	
170	2,5	704	10,2	413	25	60	49	21	8	–	19	105	4	–	036	
85	2,5	358	10,4	214	14	25	28	–	–	–	12	65	–	–	–	
213	2,9	742	10,2	407	33	51	63	28	7	–	36	113	4	–	037	
110	3,0	373	10,3	202	20	25	38	–	–	–	19	69	–	–	–	
363	3,7	867	8,9	391	42	93	93	39	12	–	47	147	3	–	038	
188	3,9	443	9,1	195	28	43	55	–	–	–	27	95	–	–	–	
99	3,8	356	13,8	186	21	27	40	8	3	–	19	50	2	–	040	
53	4,1	187	14,5	96	11	12	21	–	–	–	13	34	–	–	–	
48	5,7	127	15,0	61	2	16	16	9	3	–	2	17	1	–	043	
25	5,9	58	13,7	29	1	7	9	–	–	–	1	11	–	–	–	
193	3,1	584	9,4	292	26	85	56	22	3	–	15	82	3	–	044	
104	3,4	293	9,5	142	17	44	28	–	–	–	8	54	–	–	–	
201	2,5	839	10,3	398	57	86	67	33	8	–	41	140	9	–	045	
106	2,6	437	10,7	199	36	48	41	–	–	–	27	86	–	–	–	
126	4,1	369	11,9	185	10	36	47	16	3	–	10	61	1	–	046	
70	4,5	191	12,3	95	7	18	25	–	–	–	6	40	–	–	–	
42	3,7	84	7,5	38	8	7	10	6	3	–	5	5	2	–	047	
23	4,1	40	7,1	18	5	4	5	–	–	–	4	4	–	–	–	
542	4,3	993	7,9	433	49	166	80	30	11	–	63	155	6	–	048	
276	4,4	506	8,0	210	32	90	46	–	–	–	32	96	–	–	–	
635	4,0	1 382	8,7	507	42	457	94	47	10	–	37	185	3	–	049	
322	4,1	740	9,3	237	28	295	48	–	–	–	22	110	–	–	–	
152	3,6	447	10,7	237	21	27	45	21	4	–	18	71	3	–	050	
76	3,6	225	10,8	119	13	14	26	–	–	–	10	43	–	–	–	
246	3,4	558	7,8	313	21	51	53	16	4	–	20	80	–	–	051	
124	3,4	286	8,0	158	13	29	29	–	–	–	14	43	–	–	–	
457	3,9	978	8,4	479	41	99	119	41	12	–	38	144	5	–	052	
250	4,3	490	8,4	249	24	48	66	–	–	–	22	81	–	–	–	
357	3,9	764	8,3	417	24	76	79	33	12	–	32	84	7	–	053	
182	3,9	387	8,4	216	17	41	40	–	–	–	21	52	–	–	–	
193	3,1	619	9,9	297	55	58	58	27	4	–	19	96	5	–	054	
101	3,2	319	10,2	157	33	31	33	–	–	–	10	55	–	–	–	
84	3,1	263	9,6	102	21	38	32	17	2	–	14	36	1	–	055	
50	3,6	130	9,5	52	12	20	20	–	–	–	6	20	–	–	–	
275	5,0	492	8,9	266	16	48	49	19	2	–	23	66	3	–	060	
141	5,1	252	9,2	136	9	26	28	–	–	–	12	41	–	–	–	
153	3,3	355	7,7	186	18	43	35	17	5	–	14	35	2	–	061	
80	3,4	176	7,6	92	11	21	24	–	–	–	9	19	–	–	–	
224	4,1	511	9,4	298	17	46	49	16	6	–	21	56	2	–	062	
126	4,6	253	9,3	146	10	25	30	–	–	–	12	30	–	–	–	
80	3,1	232	9,0	147	10	18	20	12	1	–	7	17	–	–	063	
40	3,1	123	9,5	83	6	9	12	–	–	–	3	10	–	–	–	
249	4,6	945	17,6	620	30	24	111	40	9	–	26	77	8	–	064	
130	4,8	461	17,2	316	15	10	62	–	–	–	15	43	–	–	–	
37	4,6	123	15,2	76	3	8	9	8	1	–	4	14	–	–	065	
19	4,7	64	15,8	43	2	4	5	–	–	–	2	8	–	–	–	
191	5,8	352	10,7	203	11	64	19	28	5	–	2	20	–	–	070	
97	5,9	173	10,5	96	4	33	10	14	2	–	1	13	–	–	–	
244	6,7	358	9,9	221	7	29	34	16	5	–	12	32	2	–	071	
134	7,4	177	9,8	103	6	15	18	8	3	–	7	17	–	–	–	
657	6,4	850	8,3	425	28	110	62	72	22	–	44	83	4	–	072	
356	6,9	424	8,2	203	19	55	30	38	11	–	23	45	–	–	–	
98	5,7	108	6,2	48	1	9	9	9	8	–	7	16	1	–	073	
51	5,9	56	6,5	21	–	5	6	5	5	–	4	10	–	–	–	
320	5,2	510	8,2	272	6	64	41	35	24	–	19	48	1	–	074	
170	5,5	245	7,9	129	2	31	19	17	11	–	8	28	–	–	–	



Nürnberg, Würzburg und Augsburg nach Stadtbezirken

		Von den gültigen Stimmen entfielen auf														Schl. Nr.
		davon														
FDP		Sonstige		DIE LINKE	BP	ÖDP	PIRATEN	Die PARTEI	mut	Tierschutz-partei	V-Partei³	DIE FRANKEN	Gesund-heits-forschung	Die Humanisten	LKR	
Anzahl	%	Anzahl	%	Anzahl												
17	18	19	20	21	22	23	24	25	26	27	28	29	30	31	32	
																564
67	5,8	75	6,5	33	2	8	12	5	1	–	3	9	2	–	–	075
38	6,6	43	7,4	16	1	4	9	4	1	–	2	6	–	–	–	–
47	4,8	69	7,0	27	–	13	14	4	–	–	2	9	–	–	–	076
27	5,5	36	7,3	12	–	5	11	1	–	–	1	6	–	–	–	–
82	4,5	119	6,5	54	5	19	7	12	1	–	6	14	1	–	–	077
42	4,6	61	6,6	26	3	10	3	6	1	–	3	9	–	–	–	–
151	5,2	203	7,0	88	7	8	28	16	10	–	10	34	2	–	–	078
78	5,4	102	7,0	40	5	4	15	7	6	–	5	20	–	–	–	–
314	5,2	387	6,4	157	20	37	38	37	18	–	14	62	4	–	–	079
171	5,7	195	6,4	70	13	19	19	21	8	–	6	39	–	–	–	–
241	6,6	432	11,8	242	9	60	38	33	10	–	16	19	5	–	–	080
126	6,9	213	11,7	119	6	30	17	18	3	–	7	13	–	–	–	–
324	5,2	903	14,4	514	24	68	118	52	16	–	19	89	3	–	–	081
163	5,2	440	14,0	241	16	32	57	26	7	–	9	52	–	–	–	–
66	4,2	171	11,0	107	2	14	10	7	4	–	3	24	–	–	–	082
35	4,5	87	11,1	50	1	9	4	3	3	–	1	16	–	–	–	–
252	5,0	397	7,8	203	8	51	30	37	16	–	17	35	–	–	–	083
135	5,3	186	7,4	89	5	25	13	18	7	–	7	22	–	–	–	–
255	4,0	701	10,9	393	29	86	52	38	22	–	20	61	–	–	–	084
134	4,2	340	10,5	178	18	42	29	19	8	–	11	35	–	–	–	–
62	4,1	126	8,3	71	10	11	6	11	1	–	1	15	–	–	–	085
33	4,4	62	8,2	34	6	5	2	7	–	–	–	8	–	–	–	–
95	3,3	252	8,9	118	10	35	24	23	1	–	2	38	1	–	–	086
50	3,5	127	9,0	55	6	17	12	13	1	–	1	22	–	–	–	–
553	5,8	972	10,2	599	8	119	84	35	39	–	36	46	6	–	–	090
255	5,4	456	9,6	296	–	56	46	–	19	–	17	22	–	–	–	–
377	7,6	330	6,7	185	4	79	22	10	9	–	8	12	1	–	–	091
175	7,1	153	6,2	86	–	42	11	–	4	–	4	6	–	–	–	–
289	5,1	492	8,7	311	5	69	34	26	7	–	10	23	7	–	–	092
133	4,7	221	7,8	148	–	34	18	–	4	–	5	12	–	–	–	–
352	5,7	417	6,7	228	1	70	43	15	17	–	10	33	–	–	–	093
153	4,9	182	5,9	109	–	27	20	–	9	–	4	13	–	–	–	–
478	4,8	781	7,8	383	10	168	95	24	18	–	24	54	5	–	–	094
211	4,2	373	7,5	187	–	85	53	–	9	–	13	26	–	–	–	–
299	3,2	903	9,6	527	13	126	61	42	42	–	24	66	2	–	–	095
130	2,8	420	9,0	254	–	63	35	–	23	–	14	31	–	–	–	–
277	4,6	489	8,1	227	11	63	72	23	6	–	27	56	4	–	–	096
123	4,0	225	7,4	113	–	27	38	–	4	–	15	28	–	–	–	–
49	4,4	58	5,2	27	3	8	8	1	–	–	4	4	3	–	–	097
22	4,0	24	4,3	13	–	3	4	–	–	–	2	2	–	–	–	–
22 039	4,9	53 237	11,7	30 855	1 354	5 447	4 845	2 902	1 165	–	1 827	4 584	258	–	–	Zus.
11 207	4,9	26 100	11,5	15 151	741	2 771	2 610	721	452	–	997	2 657	–	–	–	–
																<b>663</b>
1 933	8,9	2 690	12,4	1 325	87	237	157	404	205	163	70	42	–	–	–	001
989	9,1	1 310	12,1	647	52	98	69	212	113	87	32	–	–	–	–	–
549	5,2	1 613	15,4	893	54	122	76	195	85	114	39	35	–	–	–	002
277	5,3	772	14,7	427	34	44	38	98	52	60	19	–	–	–	–	–
366	5,6	618	9,4	243	42	39	30	70	46	96	15	37	–	–	–	003
177	5,4	295	9,0	118	26	18	12	39	22	52	8	–	–	–	–	–
561	7,3	1 169	15,3	611	40	101	65	175	52	81	27	17	–	–	–	004
268	7,0	565	14,8	286	25	43	32	94	32	39	14	–	–	–	–	–
190	5,3	321	9,0	148	16	31	17	17	24	50	7	11	–	–	–	005
96	5,4	156	8,7	71	10	13	11	10	14	23	4	–	–	–	–	–
1 454	7,1	2 140	10,4	1 007	65	237	124	278	152	190	55	32	–	–	–	006
726	7,1	1 048	10,2	496	36	90	59	149	94	94	30	–	–	–	–	–
1 111	6,8	1 755	10,8	839	74	141	105	266	105	139	36	50	–	–	–	007
540	6,6	850	10,4	407	42	58	49	137	63	76	18	–	–	–	–	–
612	5,7	1 066	10,0	442	89	144	65	87	84	95	22	38	–	–	–	008
310	5,8	528	9,9	216	53	67	32	46	53	51	10	–	–	–	–	–





Nürnberg, Würzburg und Augsburg nach Stadtbezirken

Von den gültigen Stimmen entfielen auf																Schl. Nr.
FDP		Sonstige		davon												
				DIE LINKE	BP	ÖDP	PIRATEN	Die PARTEI	mut	Tierschutzpartei	V-Partei³	DIE FRANKEN	Gesundheitsforschung	Die Humanisten	LKR	
Anzahl	%	Anzahl	%	Anzahl												
17	18	19	20	21	22	23	24	25	26	27	28	29	30	31	32	
															663	
334	4,9	624	9,1	308	34	79	32	46	37	60	7	21	-	-	009	
170	5,0	275	8,0	145	17	27	13	21	19	31	2	-	-	-	-	
545	9,5	469	8,1	240	8	38	19	48	41	41	18	16	-	-	010	
254	8,8	222	7,7	116	6	15	8	23	24	22	8	-	-	-	-	
457	6,0	662	8,7	292	44	53	45	44	48	93	26	17	-	-	011	
222	5,8	311	8,2	133	26	26	21	21	29	42	13	-	-	-	-	
663	6,0	981	8,8	363	72	114	54	114	87	104	26	47	-	-	012	
324	5,8	475	8,5	174	44	54	24	56	53	55	15	-	-	-	-	
270	5,7	368	7,8	160	23	50	18	42	16	33	12	14	-	-	013	
136	5,8	174	7,4	79	15	17	9	18	12	17	7	-	-	-	-	
9 045	6,8	14 476	10,9	6 871	648	1 386	807	1 786	982	1 259	360	377	-	-	Zus.	
4 489	6,7	6 981	10,5	3 315	386	570	377	924	580	649	180	-	-	-	-	
															<b>761</b>	
369	7,0	758	14,5	461	14	77	18	98	41	-	49	-	-	-	001	
194	7,4	368	14,0	233	7	39	-	45	21	-	23	-	-	-	-	
341	9,0	431	11,4	234	29	37	11	65	28	-	27	-	-	-	002	
176	9,3	216	11,4	127	13	20	-	27	15	-	14	-	-	-	-	
582	7,8	931	12,4	544	48	82	24	133	48	-	51	-	-	-	1 003	
295	7,8	456	12,1	275	28	46	-	66	22	-	19	-	-	-	-	
236	7,1	477	14,4	282	25	47	14	57	36	-	16	-	-	-	004	
119	7,2	232	14,0	141	14	23	-	27	20	-	7	-	-	-	-	
237	6,7	525	14,9	322	22	53	7	73	15	-	33	-	-	-	005	
120	6,8	255	14,4	158	14	25	-	37	6	-	15	-	-	-	-	
177	6,1	471	16,4	303	26	17	13	50	29	-	30	-	-	-	3 006	
94	6,5	216	14,9	160	15	10	-	-	16	-	15	-	-	-	-	
182	5,0	489	13,6	278	41	27	12	74	26	-	28	-	-	-	3 007	
94	5,2	241	13,3	137	24	13	-	34	18	-	15	-	-	-	-	
462	7,0	799	12,1	451	31	78	24	125	34	-	53	-	-	-	3 008	
232	7,0	389	11,7	226	17	41	-	66	17	-	22	-	-	-	-	
229	8,7	362	13,7	219	22	27	9	43	14	-	28	-	-	-	009	
118	8,9	182	13,8	116	11	13	-	19	8	-	15	-	-	-	-	
678	8,6	701	8,8	369	56	71	22	109	28	-	46	-	-	-	010	
353	8,9	341	8,6	186	27	34	-	56	14	-	24	-	-	-	-	
169	5,3	229	7,2	115	16	40	6	25	14	-	13	-	-	-	011	
89	5,6	116	7,3	62	9	21	-	11	7	-	6	-	-	-	-	
389	5,2	942	12,5	566	87	119	27	55	20	-	68	-	-	-	013	
197	5,2	450	11,9	297	47	59	-	-	12	-	35	-	-	-	-	
290	4,8	720	11,9	409	46	93	17	56	37	-	62	-	-	-	014	
142	4,7	332	11,0	214	22	44	-	-	20	-	32	-	-	-	-	
135	4,9	380	13,7	225	20	38	14	31	23	-	29	-	-	-	015	
67	4,8	178	12,8	122	9	17	-	-	13	-	17	-	-	-	-	
663	5,3	1 041	8,3	565	62	187	27	74	50	-	72	-	-	-	4 016	
336	5,4	481	7,7	293	34	92	-	-	24	-	38	-	-	-	-	
431	5,0	918	10,7	512	109	98	21	70	32	-	75	-	-	-	1 017	
214	5,0	433	10,0	266	62	49	-	-	17	-	39	-	-	-	-	
636	4,8	1 275	9,5	699	193	121	37	101	33	-	85	-	-	-	6 018	
319	4,8	598	8,9	367	103	67	-	-	20	-	41	-	-	-	-	
69	4,1	358	21,5	222	21	29	13	33	22	-	18	-	-	-	019	
36	4,3	165	19,8	116	9	15	-	-	14	-	11	-	-	-	-	
81	5,7	190	13,4	120	21	10	5	8	16	-	10	-	-	-	020	
41	5,7	98	13,7	66	13	5	-	-	8	-	6	-	-	-	-	
127	4,1	447	14,4	235	85	38	19	27	9	-	33	-	-	-	1 021	
67	4,3	209	13,4	123	45	19	-	-	6	-	16	-	-	-	-	
106	3,1	325	9,4	178	61	17	12	16	15	-	25	-	-	-	1 022	
55	3,2	156	9,0	91	34	9	-	-	8	-	14	-	-	-	-	
217	3,5	535	8,6	207	156	70	14	35	14	-	38	-	-	-	1 023	
111	3,6	262	8,4	111	83	36	-	-	8	-	24	-	-	-	-	
456	5,3	747	8,6	364	74	123	23	71	32	-	57	-	-	-	3 024	
224	5,2	378	8,7	192	42	70	-	36	12	-	26	-	-	-	-	



## Nürnberg, Würzburg und Augsburg nach Stadtbezirken

Von den gültigen Stimmen entfielen auf																Schl. Nr.
FDP		Sonstige		davon												
				DIE LINKE	BP	ÖDP	PIRATEN	Die PARTEI	mut	Tierschutz- partei	V-Partei <sup>3</sup>	DIE FRANKEN	Gesund- heits- forschung	Die Humanisten	LKR	
Anzahl	%	Anzahl	%	Anzahl												
17	18	19	20	21	22	23	24	25	26	27	28	29	30	31	32	
															761	
288	5,2	559	10,1	279	64	51	17	81	18	—	47	—	—	—	2 025	
148	5,3	286	10,3	152	33	28	—	38	10	—	25	—	—	—	—	
427	4,2	818	8,0	370	147	94	26	91	35	—	55	—	—	—	026	
220	4,3	409	8,0	198	71	45	—	47	19	—	29	—	—	—	—	
418	4,8	884	10,2	485	108	55	25	132	20	—	55	—	—	—	4 027	
215	4,9	435	10,0	248	54	28	—	68	12	—	25	—	—	—	—	
203	3,6	396	7,0	156	83	39	11	45	19	—	42	—	—	—	1 028	
102	3,6	194	6,8	78	42	22	—	22	11	—	19	—	—	—	—	
275	4,2	539	8,1	229	104	77	12	70	8	—	38	—	—	—	1 029	
144	4,3	260	7,8	116	50	41	—	33	4	—	16	—	—	—	—	
316	5,0	727	11,5	454	51	30	11	119	26	—	33	—	—	—	3 030	
153	4,8	361	11,4	233	27	17	—	55	14	—	15	—	—	—	—	
563	5,4	863	8,2	447	99	120	22	103	17	—	55	—	—	—	031	
278	5,3	432	8,2	232	46	66	—	52	11	—	25	—	—	—	—	
418	5,1	720	8,9	368	84	74	35	83	25	—	48	—	—	—	3 032	
216	5,3	347	8,5	187	40	37	—	43	14	—	26	—	—	—	—	
315	4,8	569	8,6	307	49	77	18	65	14	—	36	—	—	—	3 033	
155	4,7	274	8,3	155	25	38	—	33	8	—	15	—	—	—	—	
328	5,6	623	10,6	302	84	79	16	83	8	—	49	—	—	—	2 034	
159	5,4	302	10,2	156	41	42	—	37	3	—	23	—	—	—	—	
274	4,8	518	9,1	223	78	73	24	53	20	—	46	—	—	—	1 035	
139	4,8	256	8,9	116	39	40	—	25	13	—	23	—	—	—	—	
277	4,2	479	7,3	220	62	72	12	65	15	—	31	—	—	—	2 036	
132	4,0	241	7,3	120	31	38	—	30	8	—	14	—	—	—	—	
277	6,3	410	9,3	197	48	60	14	33	18	—	38	—	—	—	2 037	
140	6,3	187	8,4	101	29	30	—	—	8	—	19	—	—	—	—	
361	5,6	481	7,5	259	52	67	17	38	13	—	34	—	—	—	1 038	
175	5,5	230	7,2	134	33	37	—	—	7	—	19	—	—	—	—	
238	7,3	251	7,7	122	39	29	13	19	8	—	19	—	—	—	2 040	
110	6,7	117	7,1	67	23	14	—	—	3	—	10	—	—	—	—	
355	5,8	532	8,6	258	59	91	15	39	16	—	52	—	—	—	2 040	
178	5,8	245	7,9	132	34	43	—	—	10	—	26	—	—	—	—	
296	5,6	365	6,9	136	85	63	17	21	12	—	29	—	—	—	2 041	
157	5,9	169	6,4	72	49	31	—	—	5	—	12	—	—	—	—	
192	5,6	207	6,1	74	61	41	4	10	4	—	13	—	—	—	042	
98	5,7	104	6,1	40	33	19	—	—	3	—	9	—	—	—	—	
13 083	5,4	23 992	10,0	12 766	2 622	2 691	698	2 579	912	—	1 666	—	—	—	58 Zus.	
6 612	5,5	11 601	9,6	6 616	1 382	1 383	—	907	489	—	824	—	—	—	—	



nach Gemeindegrößenklassen

FDP		Sonstige		Von den gültigen Stimmen entfielen auf													Schl. Nr.
				davon													
				DIE LINKE	BP	ÖDP	PIRATEN	Die PARTEI	mut	Tierschutz-partei	V-Partei³	DIE FRANKEN	Gesundheits-forschung	Die Humanisten	LKR		
Anzahl	%	Anzahl	%	Anzahl													
17	18	19	20	21	22	23	24	25	26	27	28	29	30	31	32		

Gemeindegrößenklassen

57	3,3	105	6,0	37	28	14	5	9	4	1	4	-	3	-	-	001
26	3,0	44	5,0	20	14	7	1	1	1	-	-	-	-	-	-	-
4 681	3,3	10 188	7,1	2 913	2 583	2 232	356	399	367	329	319	625	47	3	15	002
2 497	3,5	4 780	6,6	1 464	1 323	1 168	108	26	115	94	144	336	-	-	2	-
36 541	3,5	81 983	7,9	23 289	22 747	17 938	3 074	3 254	2 833	2 402	2 552	3 273	460	82	79	003
19 329	3,7	39 218	7,5	11 906	12 078	9 312	977	589	971	513	1 057	1 775	34	-	6	-
36 689	3,9	76 162	8,0	22 012	21 145	16 278	3 196	3 330	2 465	2 422	2 023	2 648	476	97	70	004
19 066	4,0	36 458	7,7	11 127	11 111	8 598	1 079	950	792	463	824	1 454	60	-	-	-
75 554	4,1	144 916	7,8	43 637	40 951	28 602	5 534	6 501	5 338	5 405	3 872	3 653	948	283	192	005
38 266	4,1	69 454	7,5	21 960	21 582	15 317	1 843	1 883	1 920	1 291	1 570	1 969	98	-	21	-
113 039	4,4	199 999	7,8	64 757	49 005	38 804	9 127	9 732	7 826	7 132	5 434	5 878	1 655	359	290	006
57 829	4,5	95 245	7,4	32 795	25 702	20 612	3 068	2 801	2 911	1 730	2 142	3 084	357	-	43	-
111 750	5,1	183 674	8,3	63 038	41 598	32 831	9 687	8 609	7 019	7 053	6 122	5 411	1 371	594	341	007
58 136	5,3	88 687	8,0	31 651	22 044	17 441	4 129	2 913	2 758	1 581	2 860	3 078	172	-	60	-
89 438	5,4	139 663	8,5	54 884	25 272	25 489	8 195	6 725	4 889	4 942	4 334	2 903	1 183	499	348	008
47 151	5,7	66 493	8,0	27 545	13 379	13 392	3 574	1 517	1 828	1 479	1 864	1 642	208	-	65	-
34 878	6,5	50 267	9,4	22 491	6 218	8 556	2 112	4 008	2 714	1 856	1 712	338	174	48	40	009
17 157	6,4	23 635	8,8	11 373	3 178	4 141	456	1 800	1 199	674	698	116	-	-	-	-
37 775	6,1	70 726	11,4	35 706	4 917	10 529	5 428	5 316	2 763	1 607	1 630	2 140	375	287	28	010
18 983	6,1	34 890	11,2	18 283	2 585	5 267	2 887	2 191	1 230	649	675	964	-	159	-	-
13 083	5,4	23 992	10,0	12 766	2 622	2 691	698	2 579	912	-	1 666	-	-	-	58	011
6 612	5,5	11 601	9,6	6 616	1 382	1 383	-	907	489	-	824	-	-	-	-	-
-	-	-	-	-	-	-	-	-	-	-	-	-	-	-	-	012
-	-	-	-	-	-	-	-	-	-	-	-	-	-	-	-	-
137 014	7,8	183 644	10,4	92 358	14 645	27 987	11 733	8 634	8 360	7 748	4 841	4 584	1 058	1 141	555	013
68 748	7,8	88 953	10,0	45 291	7 888	14 574	5 778	2 983	3 778	3 142	2 608	2 657	77	-	177	-
<b>690 499</b>	<b>5,1</b>	<b>1 165 319</b>	<b>8,6</b>	<b>437 888</b>	<b>231 731</b>	<b>211 951</b>	<b>59 145</b>	<b>59 096</b>	<b>45 490</b>	<b>40 897</b>	<b>34 509</b>	<b>31 453</b>	<b>7 750</b>	<b>3 393</b>	<b>2 016</b>	<b>Bay.</b>
<b>353 800</b>	<b>5,2</b>	<b>559 458</b>	<b>8,2</b>	<b>220 031</b>	<b>122 266</b>	<b>111 212</b>	<b>23 900</b>	<b>18 561</b>	<b>17 992</b>	<b>11 616</b>	<b>15 266</b>	<b>17 075</b>	<b>1 006</b>	<b>159</b>	<b>374</b>	

Zusammenfassung

41 279	3,5	92 276	7,8	26 239	25 358	20 184	3 435	3 662	3 204	2 732	2 875	3 898	510	85	94	001
21 852	3,7	44 042	7,4	13 390	13 415	10 487	1 086	616	1 087	607	1 201	2 111	34	-	8	-
112 243	4,0	221 078	7,9	65 649	62 096	44 880	8 730	9 831	7 803	7 827	5 895	6 301	1 424	380	262	002
57 332	4,1	105 912	7,5	33 087	32 693	23 915	2 922	2 833	2 712	1 754	2 394	3 423	158	-	21	-
224 789	4,7	383 673	8,1	127 795	90 603	71 635	18 814	18 341	14 845	14 185	11 556	11 289	3 026	953	631	003
115 965	4,9	183 932	7,7	64 446	47 746	38 053	7 197	5 714	5 669	3 311	5 002	6 162	529	-	103	-
124 316	5,7	189 930	8,7	77 375	31 490	34 045	10 307	10 733	7 603	6 798	6 046	3 241	1 357	547	388	004
64 308	5,9	90 128	8,2	38 918	16 557	17 533	4 030	3 317	3 027	2 153	2 562	1 758	208	-	65	-
187 872	7,1	278 362	10,6	140 830	22 184	41 207	17 859	16 529	12 035	9 355	8 137	6 724	1 433	1 428	641	005
94 343	7,2	135 444	10,3	70 190	11 855	21 224	8 665	6 081	5 497	3 791	4 107	3 621	77	159	177	-
<b>690 499</b>	<b>5,1</b>	<b>1 165 319</b>	<b>8,6</b>	<b>437 888</b>	<b>231 731</b>	<b>211 951</b>	<b>59 145</b>	<b>59 096</b>	<b>45 490</b>	<b>40 897</b>	<b>34 509</b>	<b>31 453</b>	<b>7 750</b>	<b>3 393</b>	<b>2 016</b>	<b>Bay.</b>
<b>353 800</b>	<b>5,2</b>	<b>559 458</b>	<b>8,2</b>	<b>220 031</b>	<b>122 266</b>	<b>111 212</b>	<b>23 900</b>	<b>18 561</b>	<b>17 992</b>	<b>11 616</b>	<b>15 266</b>	<b>17 075</b>	<b>1 006</b>	<b>159</b>	<b>374</b>	



## Abbildungen

1. Stimmberechtigte, Wähler, Wahlbeteiligung und Gesamtstimmenanteile der Parteien in den Regierungsbezirken Bayerns
2. Veränderung der Wahlbeteiligung und der Gesamtstimmenanteile der Parteien in den Regierungsbezirken Bayerns gegenüber der Landtagswahl 2013
3. Wahlbeteiligung in den kreisfreien Städten und Landkreisen Bayerns
4. Veränderung der Wahlbeteiligung in den kreisfreien Städten und Landkreisen Bayerns gegenüber der Landtagswahl 2013
5. CSU: Gesamtstimmenanteile in den kreisfreien Städten und Landkreisen Bayerns
6. CSU: Veränderung der Gesamtstimmenanteile in den kreisfreien Städten und Landkreisen Bayerns gegenüber der Landtagswahl 2013
7. GRÜNE: Gesamtstimmenanteile in den kreisfreien Städten und Landkreisen Bayerns
8. GRÜNE: Veränderung der Gesamtstimmenanteile in den kreisfreien Städten und Landkreisen Bayerns gegenüber der Landtagswahl 2013
9. FREIE WÄHLER: Gesamtstimmenanteile in den kreisfreien Städten und Landkreisen Bayerns
10. FREIE WÄHLER: Veränderung der Gesamtstimmenanteile in den kreisfreien Städten und Landkreisen Bayerns gegenüber der Landtagswahl 2013
11. AfD: Gesamtstimmenanteile in den kreisfreien Städten und Landkreisen Bayerns
12. AfD: Veränderung der Gesamtstimmenanteile in den kreisfreien Städten und Landkreisen Bayerns gegenüber der Landtagswahl 2013
13. SPD: Gesamtstimmenanteile in den kreisfreien Städten und Landkreisen Bayerns
14. SPD: Veränderung der Gesamtstimmenanteile in den kreisfreien Städten und Landkreisen Bayerns gegenüber der Landtagswahl 2013
15. FDP: Gesamtstimmenanteile in den kreisfreien Städten und Landkreisen Bayerns
16. FDP: Veränderung der Gesamtstimmenanteile in den kreisfreien Städten und Landkreisen Bayerns gegenüber der Landtagswahl 2013
17. Stärkster nicht im Landtag verteilter Wahlvorschlag in den kreisfreien Städten und Landkreisen Bayerns
18. Gesamtstimmenanteile der nicht im Landtag vertretenen Wahlvorschläge in den kreisfreien Städten und Landkreisen Bayerns
19. Wahlbeteiligung in den Gemeinden Oberbayerns
20. Wahlbeteiligung in den Gemeinden Niederbayerns
21. Wahlbeteiligung in den Gemeinden der Oberpfalz
22. Wahlbeteiligung in den Gemeinden Oberfrankens
23. Wahlbeteiligung in den Gemeinden Mittelfrankens
24. Wahlbeteiligung in den Gemeinden Unterfrankens
25. Wahlbeteiligung in den Gemeinden Schwabens
26. Gesamtstimmenanteil des jeweils stärksten Wahlvorschlages in den Gemeinden Oberbayerns
27. Gesamtstimmenanteil des jeweils stärksten Wahlvorschlages in den Gemeinden Niederbayerns
28. Gesamtstimmenanteil des jeweils stärksten Wahlvorschlages in den Gemeinden der Oberpfalz
29. Gesamtstimmenanteil des jeweils stärksten Wahlvorschlages in den Gemeinden Oberfrankens
30. Gesamtstimmenanteil des jeweils stärksten Wahlvorschlages in den Gemeinden Mittelfrankens
31. Gesamtstimmenanteil des jeweils stärksten Wahlvorschlages in den Gemeinden Unterfrankens
32. Gesamtstimmenanteil des jeweils stärksten Wahlvorschlages in den Gemeinden Schwabens

## Farblegende

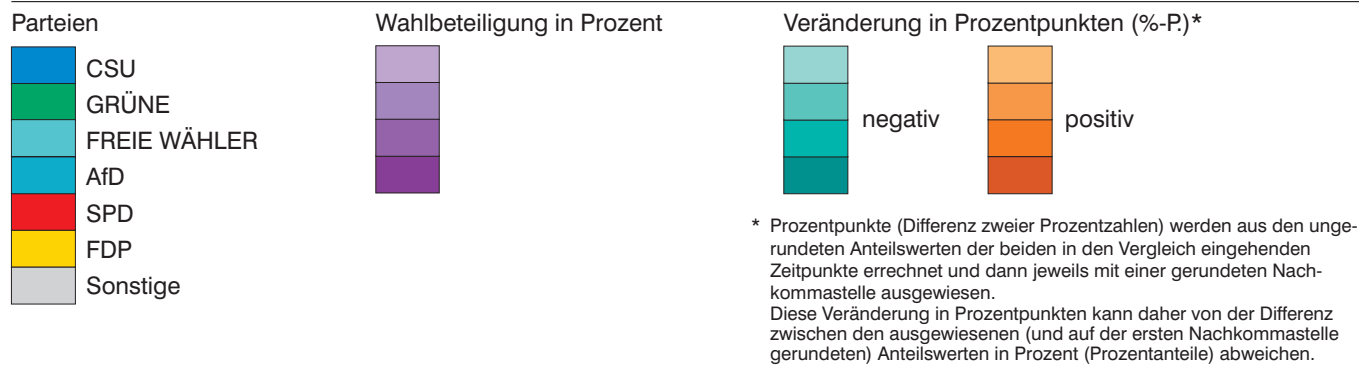
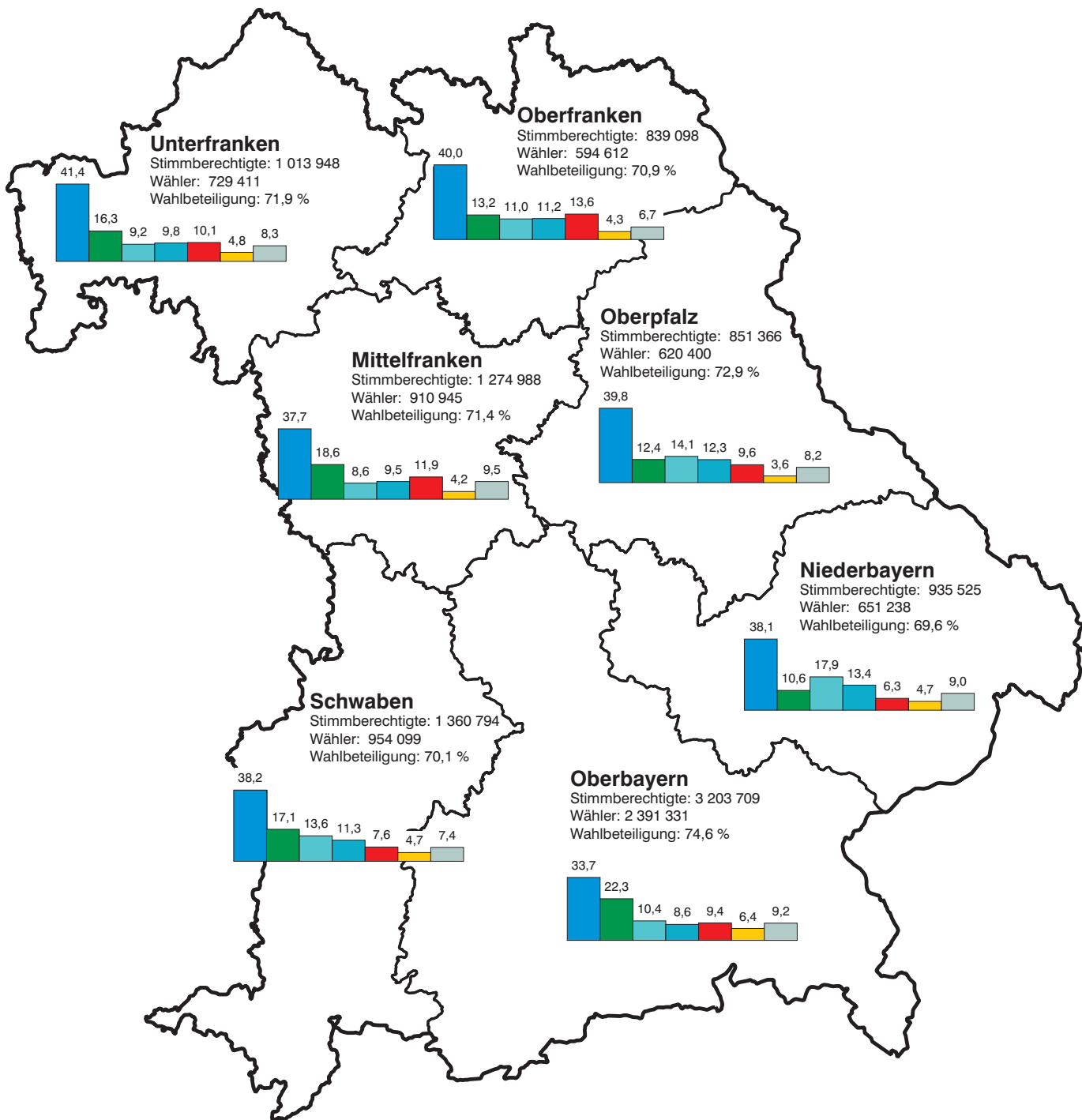




Abb. 1

**Stimmberechtigte, Wähler, Wahlbeteiligung und Gesamtstimmenanteile der Parteien in den Regierungsbezirken Bayerns in Prozent**



**Bayern insgesamt**

Stimmberechtigte: 9 479 428  
 Wähler: 6 852 036  
 Wahlbeteiligung: 72,3 %  
 Gesamtstimmenanteile:

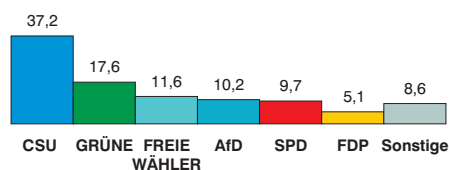
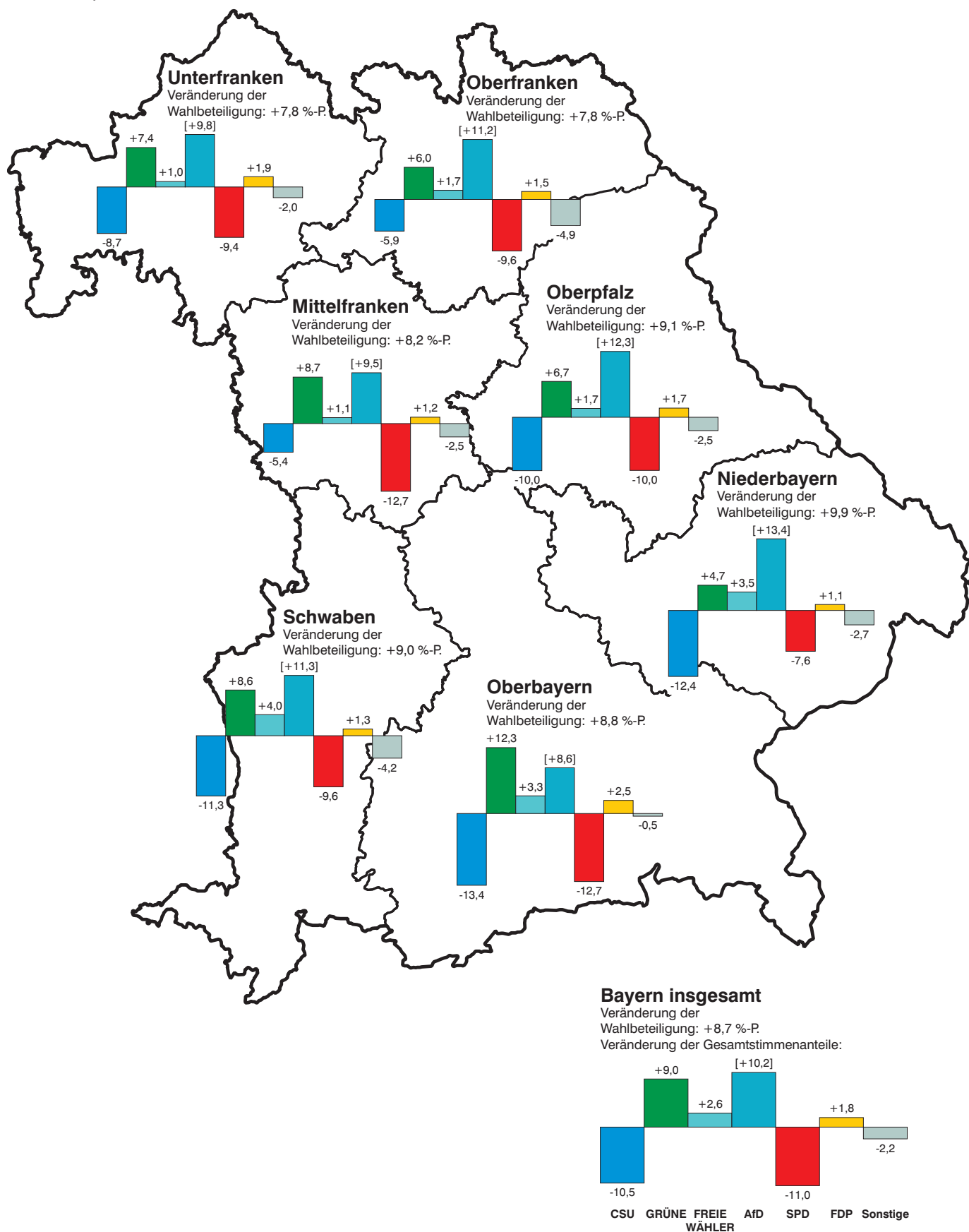


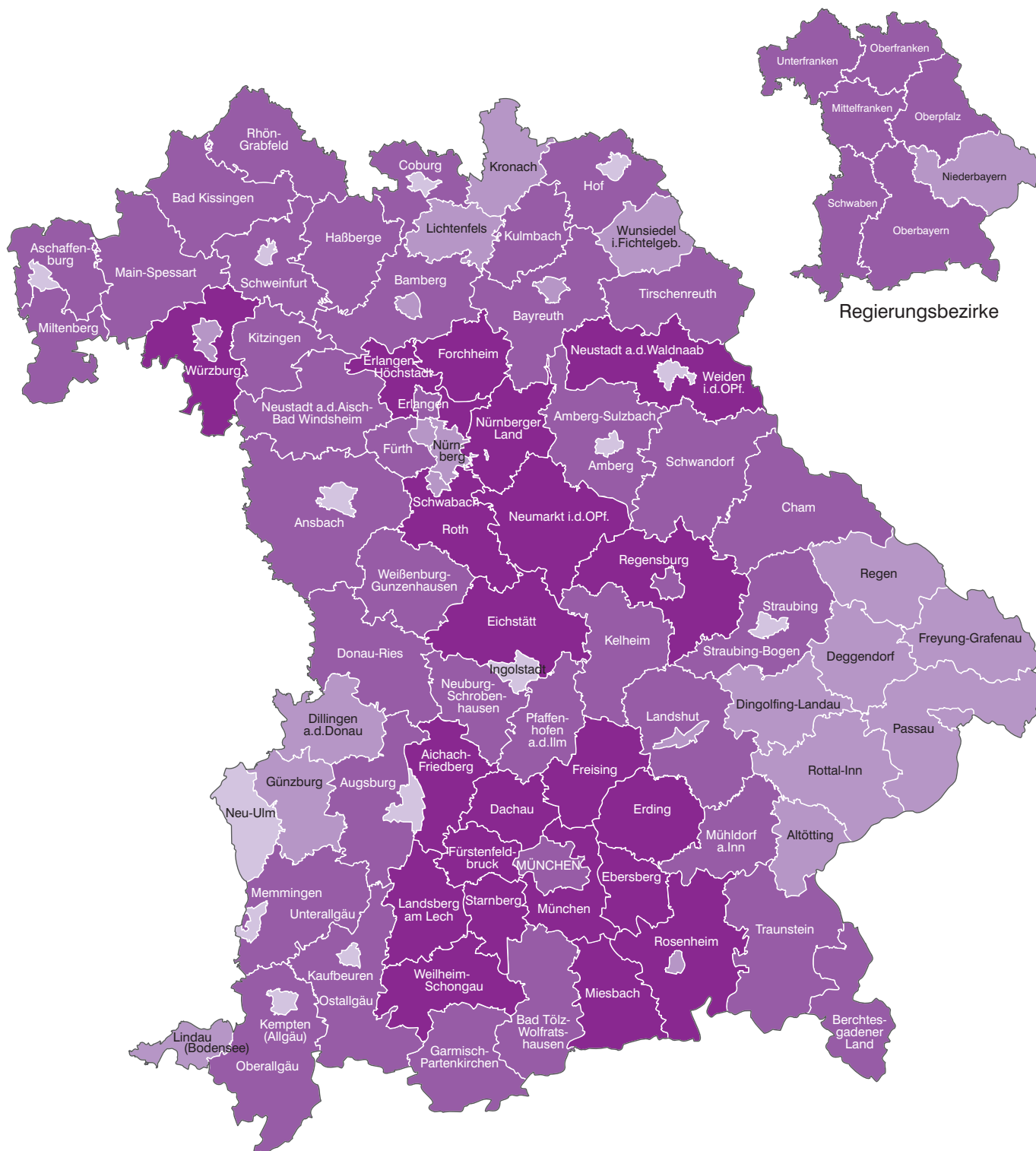
Abb.2

**Veränderung der Wahlbeteiligung und der Gesamtstimmenanteile der Parteien in den Regierungsbezirken Bayerns gegenüber der Landtagswahl 2013 in Prozentpunkten**



[ ] Aussagewert eingeschränkt wegen fehlender regionaler oder zeitlicher Vergleichbarkeit

Abb.3  
**Wahlbeteiligung in den kreisfreien Städten und Landkreisen Bayerns**  
 in Prozent



Wahlbeteiligung  
 in Prozent



unter 65,0  
 65,0 bis unter 70,0  
 70,0 bis unter 75,0  
 75,0 oder mehr

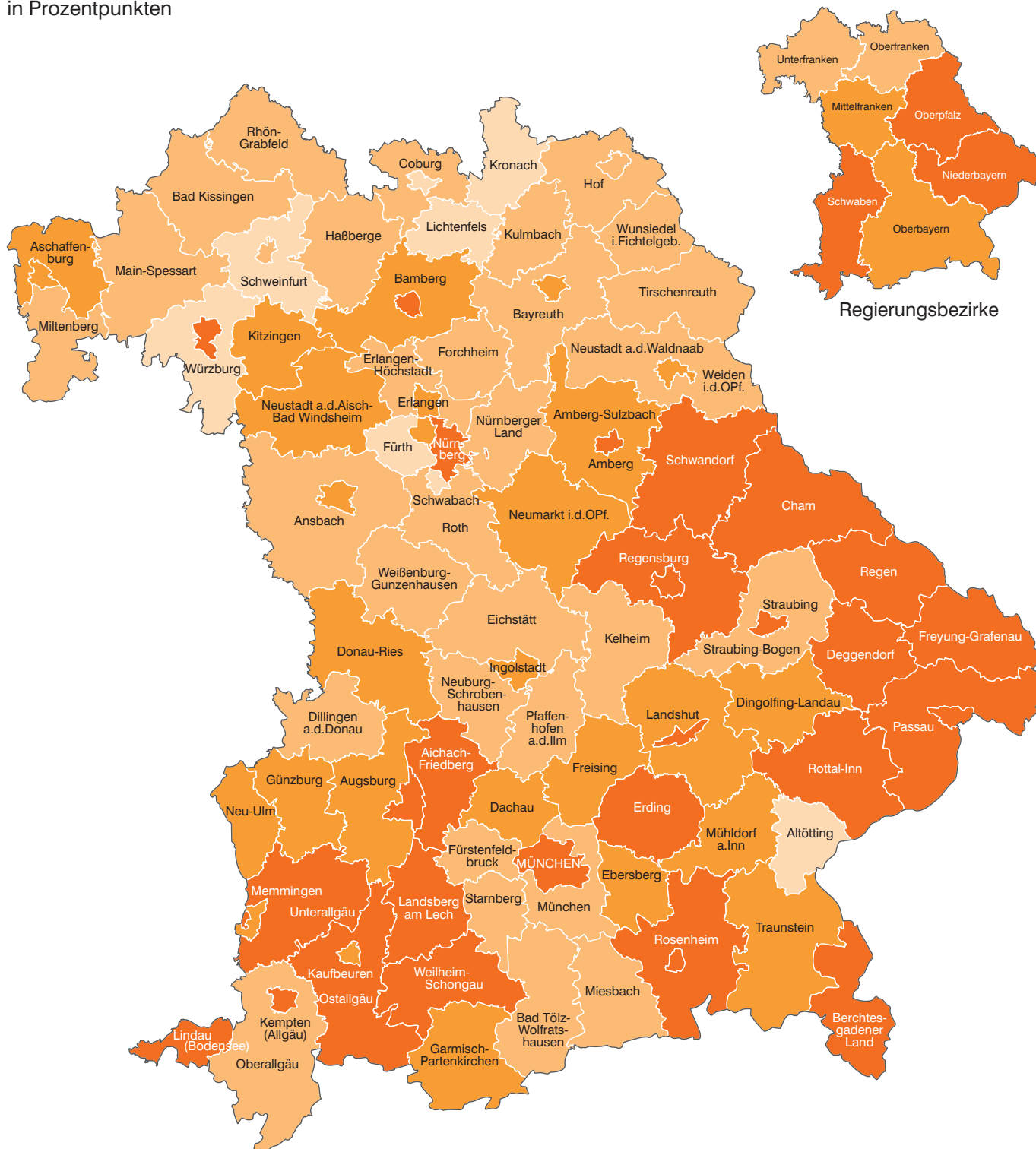
Häufigkeit

14  
 22  
 39  
 21

Minimum: Krfr. St Schweinfurt 58,4 %  
 Maximum: Lkr Starnberg 80,1 %  
**Bayern: 72,3 %**

Abb. 4

### Veränderung der Wahlbeteiligung in den kreisfreien Städten und Landkreisen Bayerns gegenüber der Landtagswahl 2013 in Prozentpunkten



Veränderung in Prozentpunkten



Häufigkeit

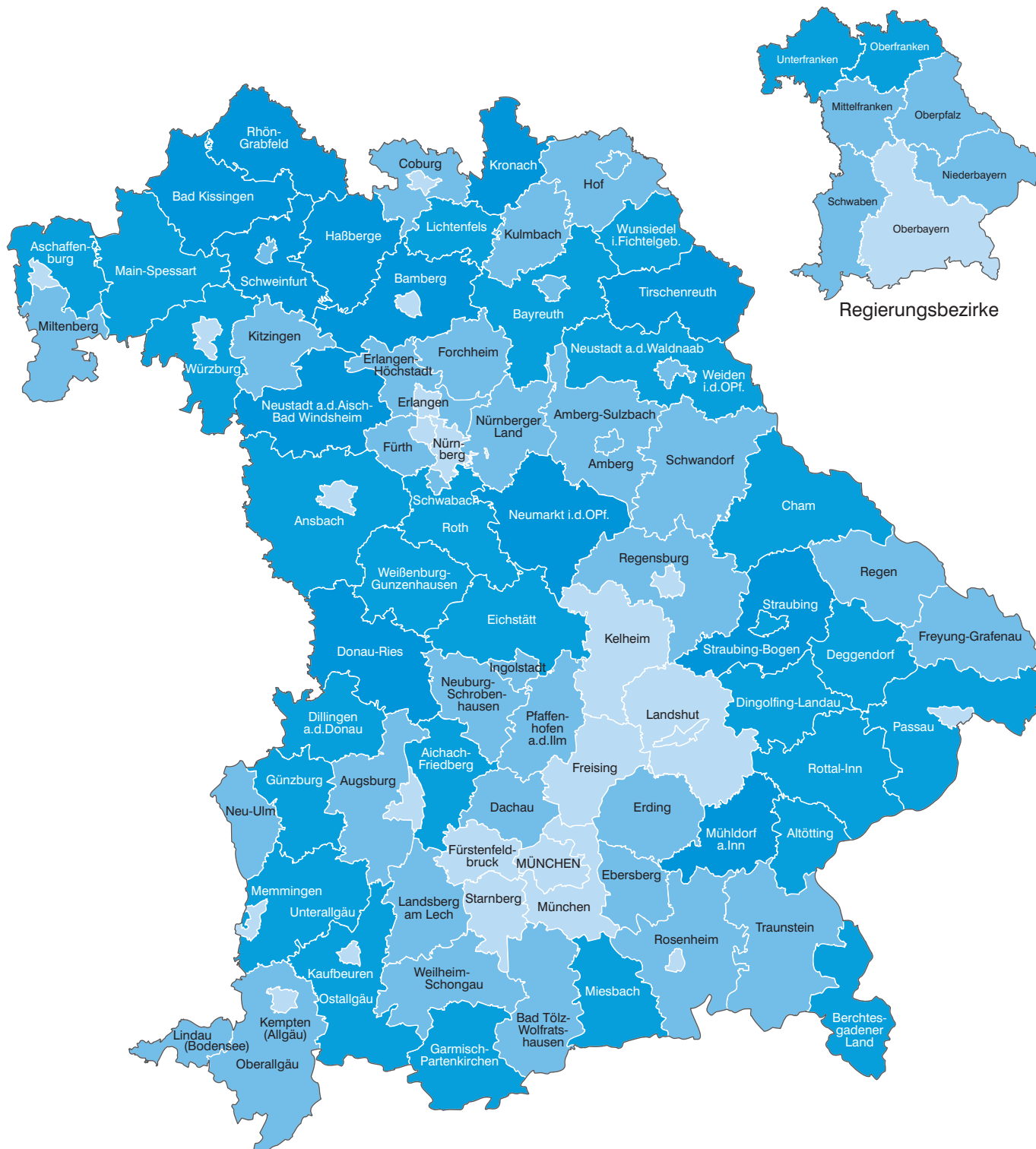
8  
32  
27  
29

Kleinste Zunahme: Lkr Lichtenfels 6,5 %-P.  
Größte Zunahme: Lkr Freyung-Grafenau 12,1 %-P.

**Bayern: 8,7 %-P.**

Abb.5

**CSU: Gesamtstimmenanteile in den kreisfreien Städten und Landkreisen Bayerns in Prozent**



Gesamtstimmenanteile in Prozent

	unter 35,0
	35,0 bis unter 40,0
	40,0 bis unter 45,0
	45,0 oder mehr

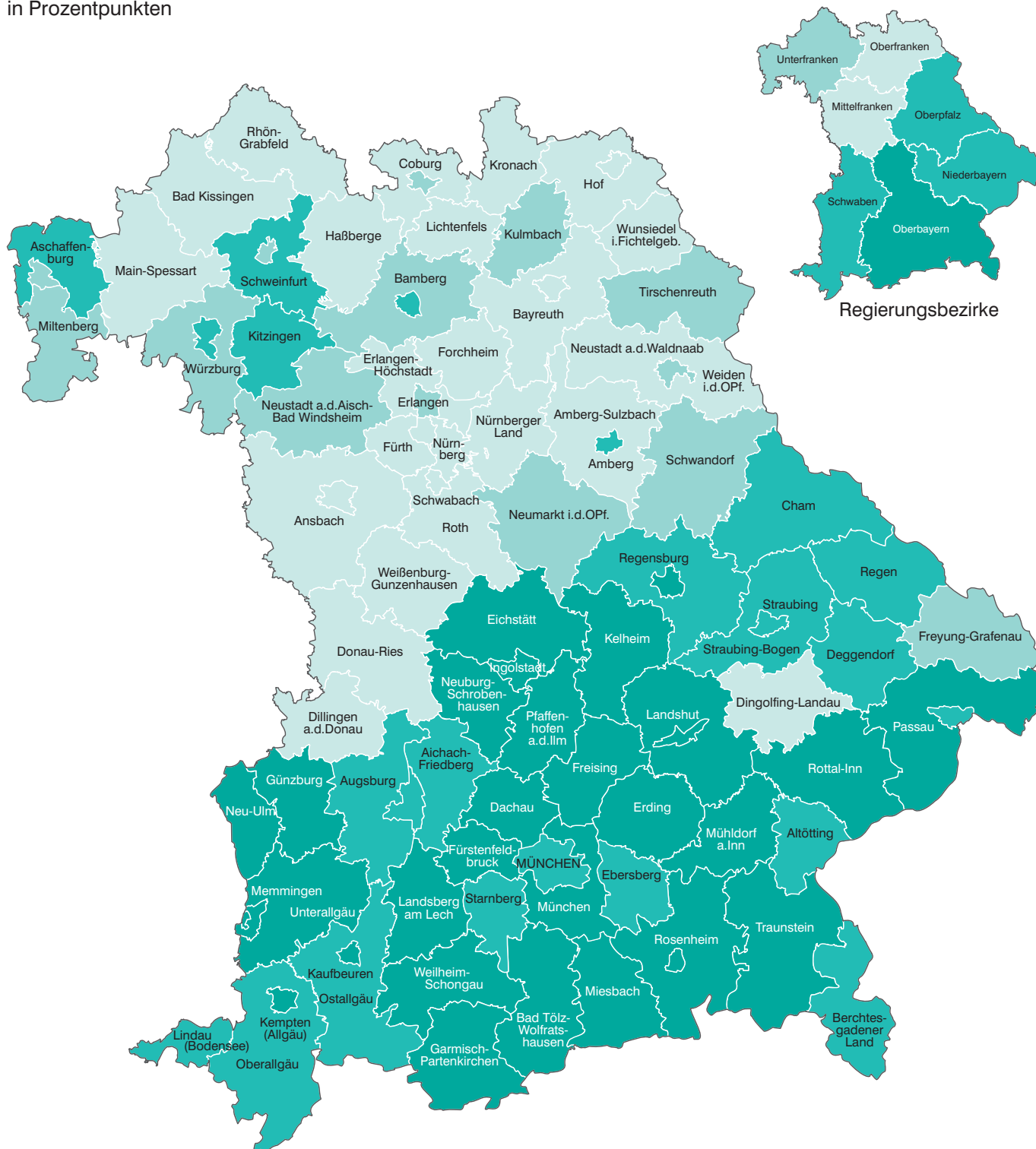
Häufigkeit

23
35
26
12

Minimum: Krfr. St München 24,8 %  
 Maximum: Lkr Rhön-Grabfeld 50,0 %  
**Bayern: 37,2 %**

Abb. 6

**CSU: Veränderung der Gesamtstimmenanteile in den kreisfreien Städten und Landkreisen Bayerns gegenüber der Landtagswahl 2013 in Prozentpunkten**

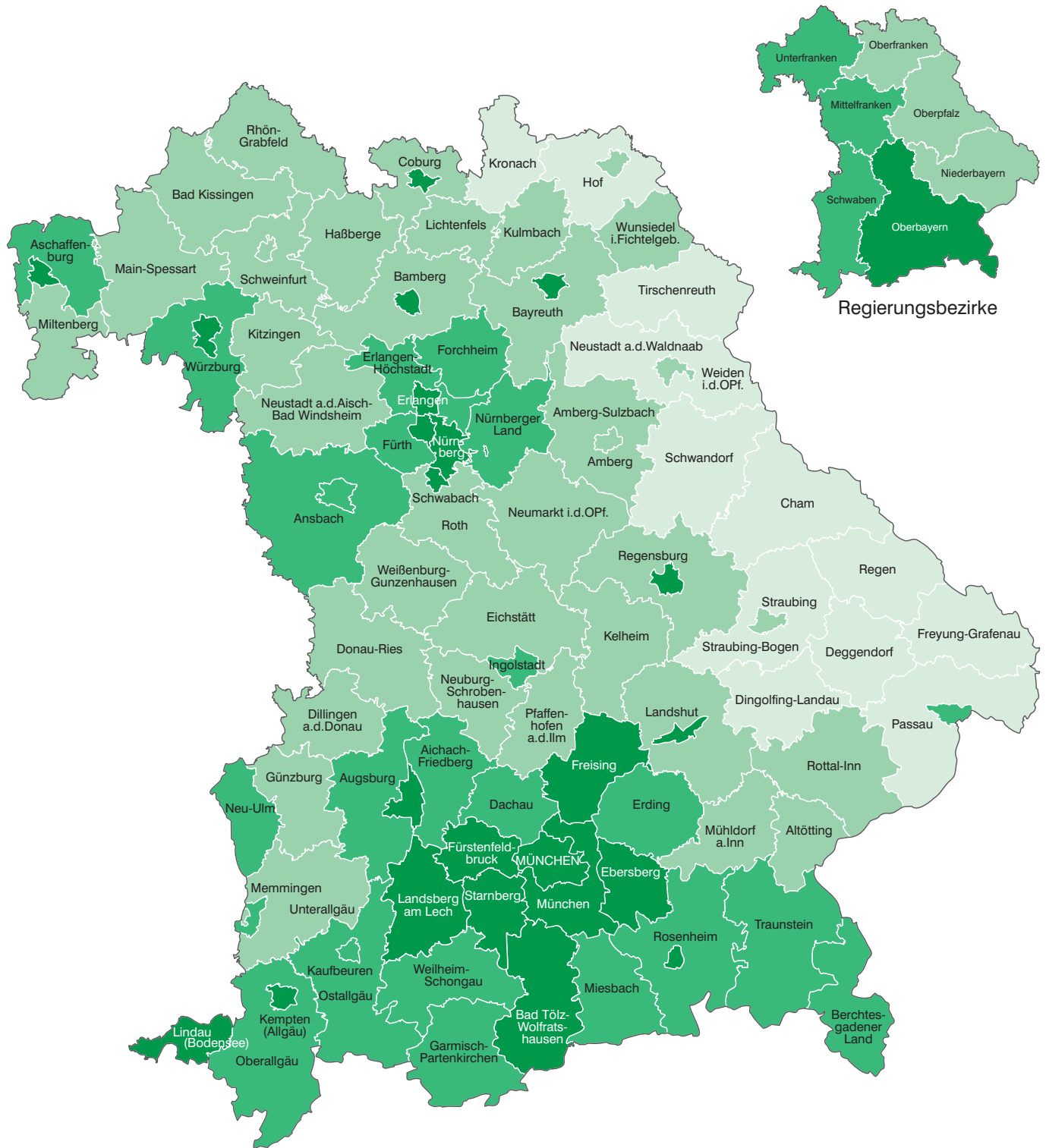


Veränderung in Prozentpunkten	Häufigkeit
unter -12,5	30
-12,5 bis unter -10,0	24
-10,0 bis unter -7,5	14
-7,5 oder mehr	28

Größte Abnahme: Lkr Neuburg-Schrobenhausen -21,4 %-P.  
 Kleinste Abnahme: Lkr Kronach -2,1 %-P.  
**Bayern: -10,5 %-P.**

Abb. 7

**GRÜNE: Gesamtstimmenanteile in den kreisfreien Städten und Landkreisen Bayerns in Prozent**



Gesamtstimmenanteile in Prozent

	unter 10,0
	10,0 bis unter 15,0
	15,0 bis unter 20,0
	20,0 oder mehr

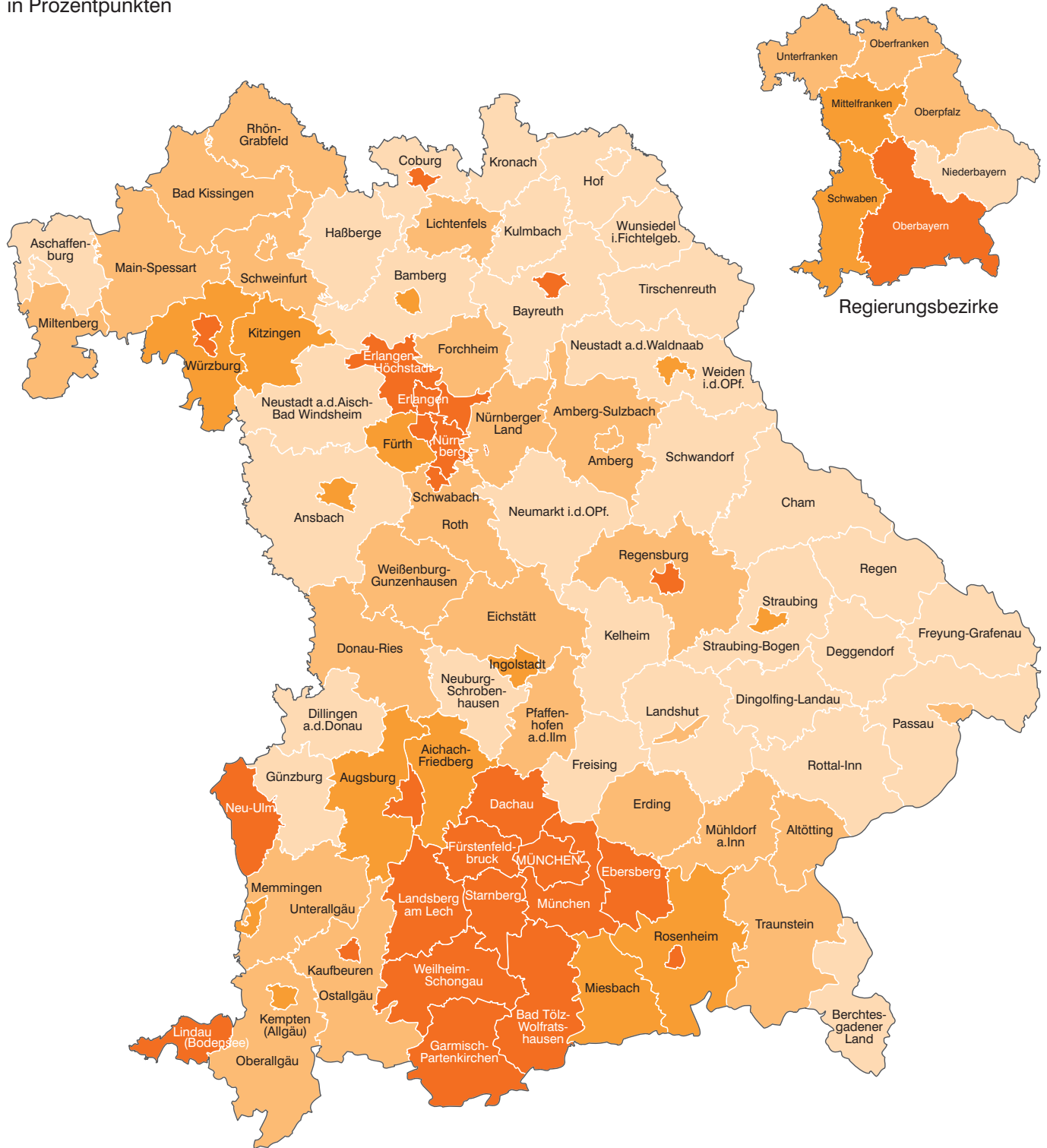
Häufigkeit

12
36
25
23

Minimum: Lkr Freyung-Grafenau 6,9 %  
 Maximum: Krfr. St München 31,1 %  
**Bayern: 17,6 %**

Abb. 8

**GRÜNE: Veränderung der Gesamtstimmenanteile in den kreisfreien Städten und Landkreisen Bayerns gegenüber der Landtagswahl 2013 in Prozentpunkten**



Veränderung in Prozentpunkten

	unter 6,0
	6,0 bis unter 8,0
	8,0 bis unter 10,0
	10,0 oder mehr

Häufigkeit

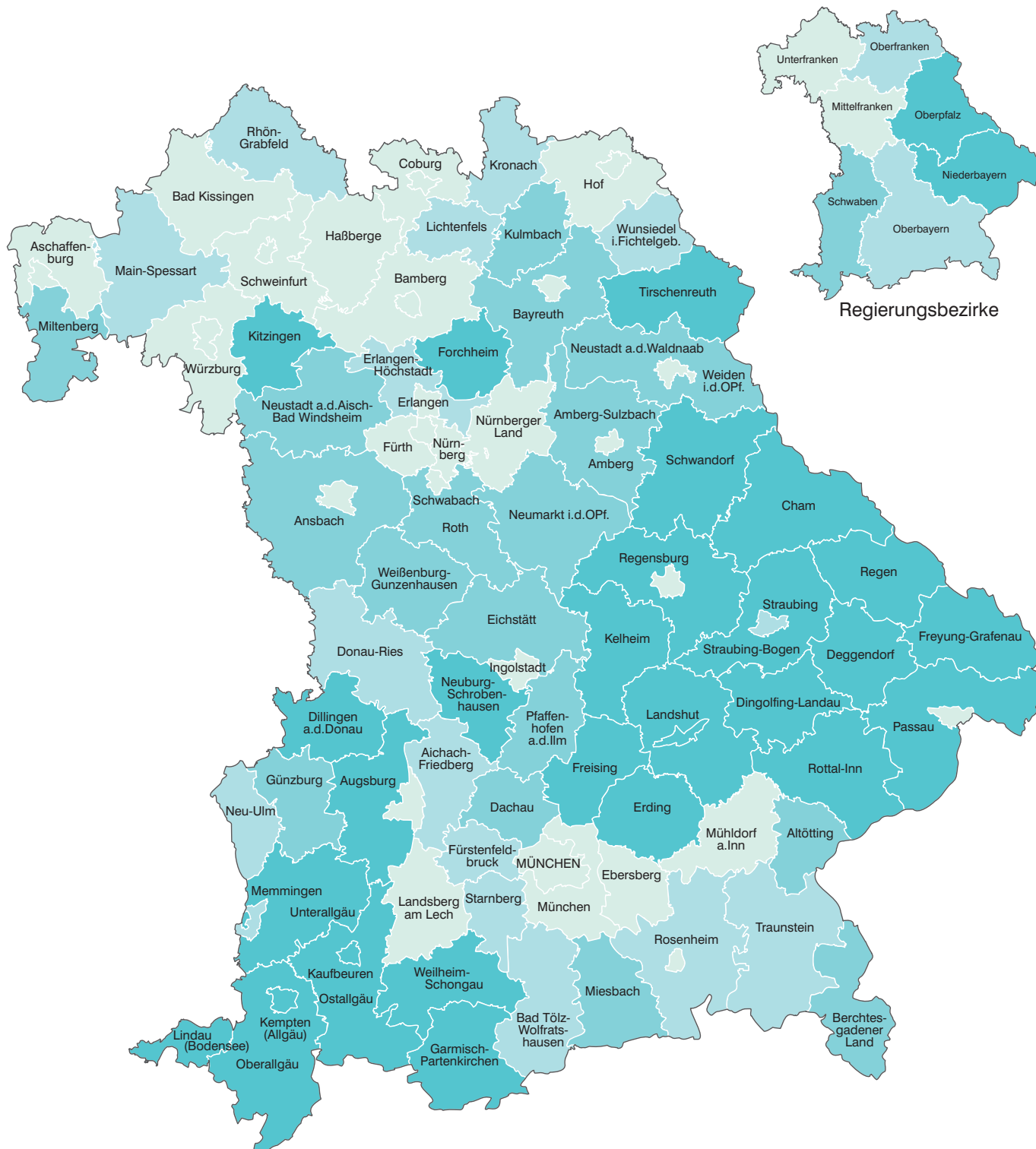
32
26
14
24

Kleinste Zunahme: Lkr Hof 2,9 %-P.  
 Größte Zunahme: Krfr. St München 19,0 %-P.  
**Bayern: 9,0 %-P.**



Abb.9

**FREIE WÄHLER: Gesamtstimmenanteile in den kreisfreien Städten und Landkreisen Bayerns in Prozent**



Gesamtstimmenanteile in Prozent

	unter 10,0
	10,0 bis unter 12,0
	12,0 bis unter 14,0
	14,0 oder mehr

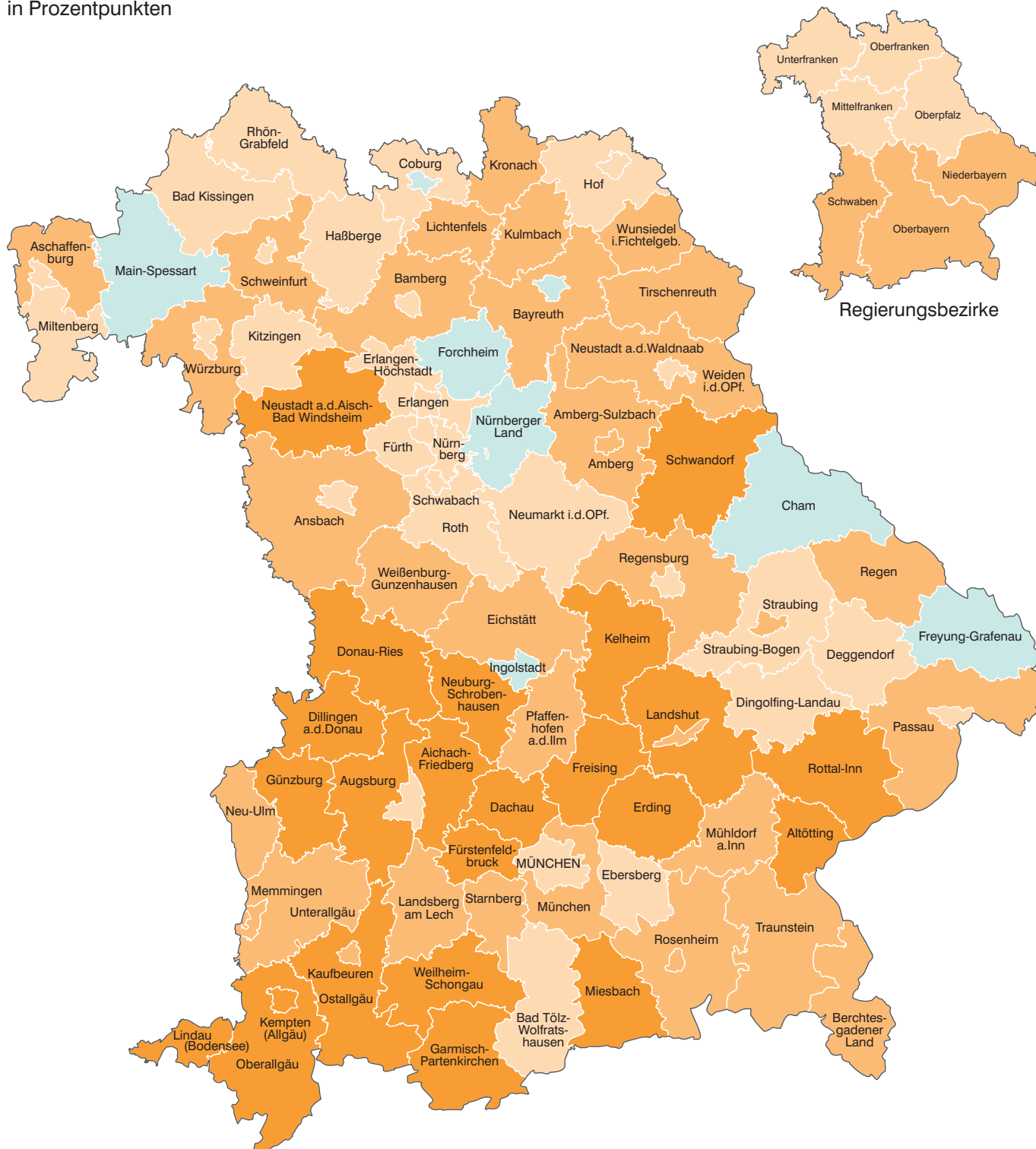
Häufigkeit

34
16
17
29


Minimum: Krfr. St Nürnberg 4,0 %  
 Maximum: Lkr Landshut 26,3 %  
**Bayern: 11,6 %**

Abb. 10

**FREIE WÄHLER: Veränderung der Gesamtstimmenanteile in den kreisfreien Städten und Landkreisen Bayerns gegenüber der Landtagswahl 2013 in Prozentpunkten**



Veränderung in Prozentpunkten



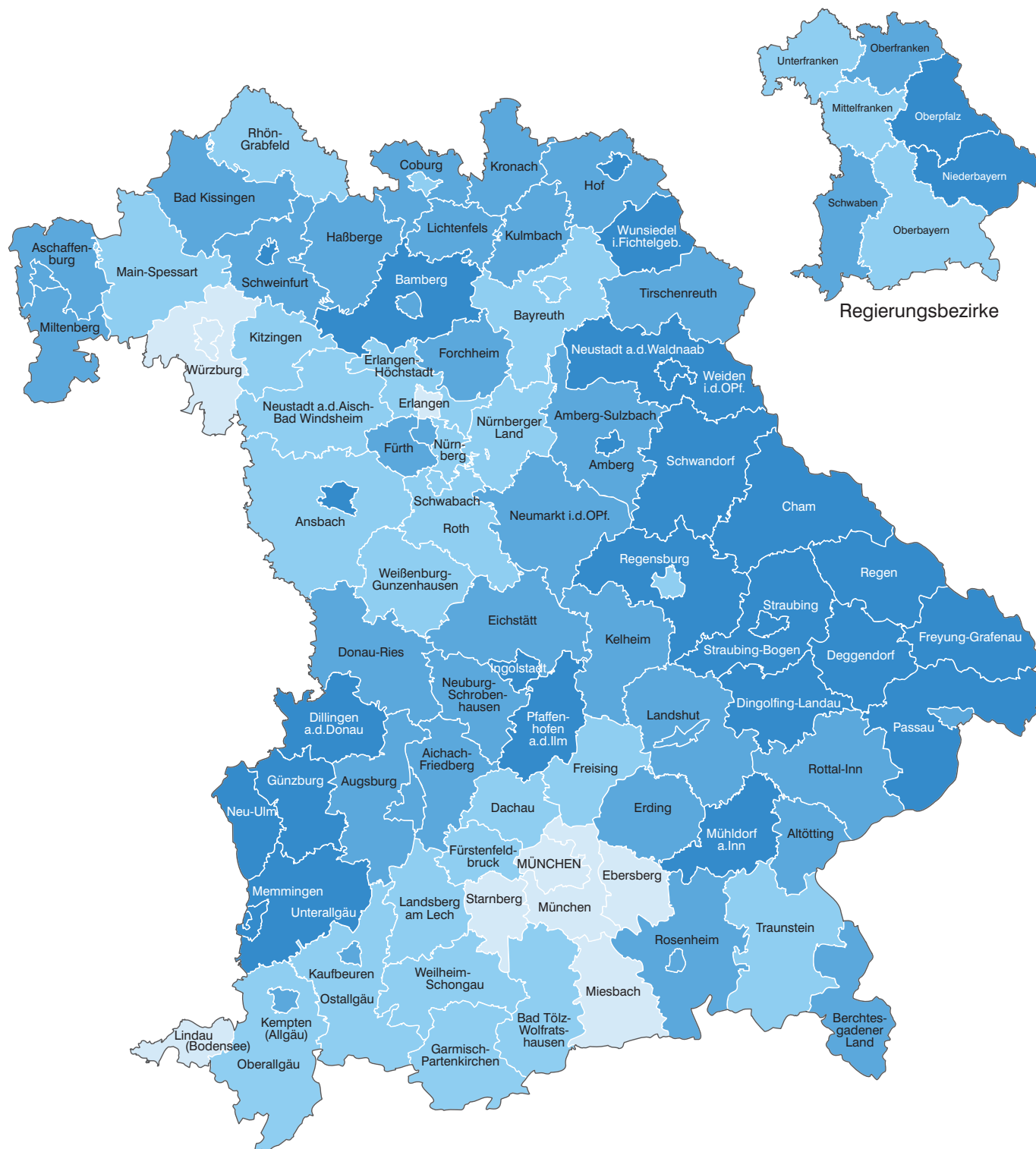
Häufigkeit

unter 0,0	8
0,0 bis unter 2,0	31
2,0 bis unter 4,0	34
4,0 oder mehr	23

Größte Abnahme: Lkr Freyung-Grafenau -7,1 %-P.  
 Größte Zunahme: Lkr Neuburg-Schrobenhausen 12,1 %-P.  
**Bayern: 2,6 %-P.**

Abb. 11

**AfD: Gesamtstimmenanteile in den kreisfreien Städten und Landkreisen Bayerns in Prozent**



Gesamtstimmenanteile in Prozent

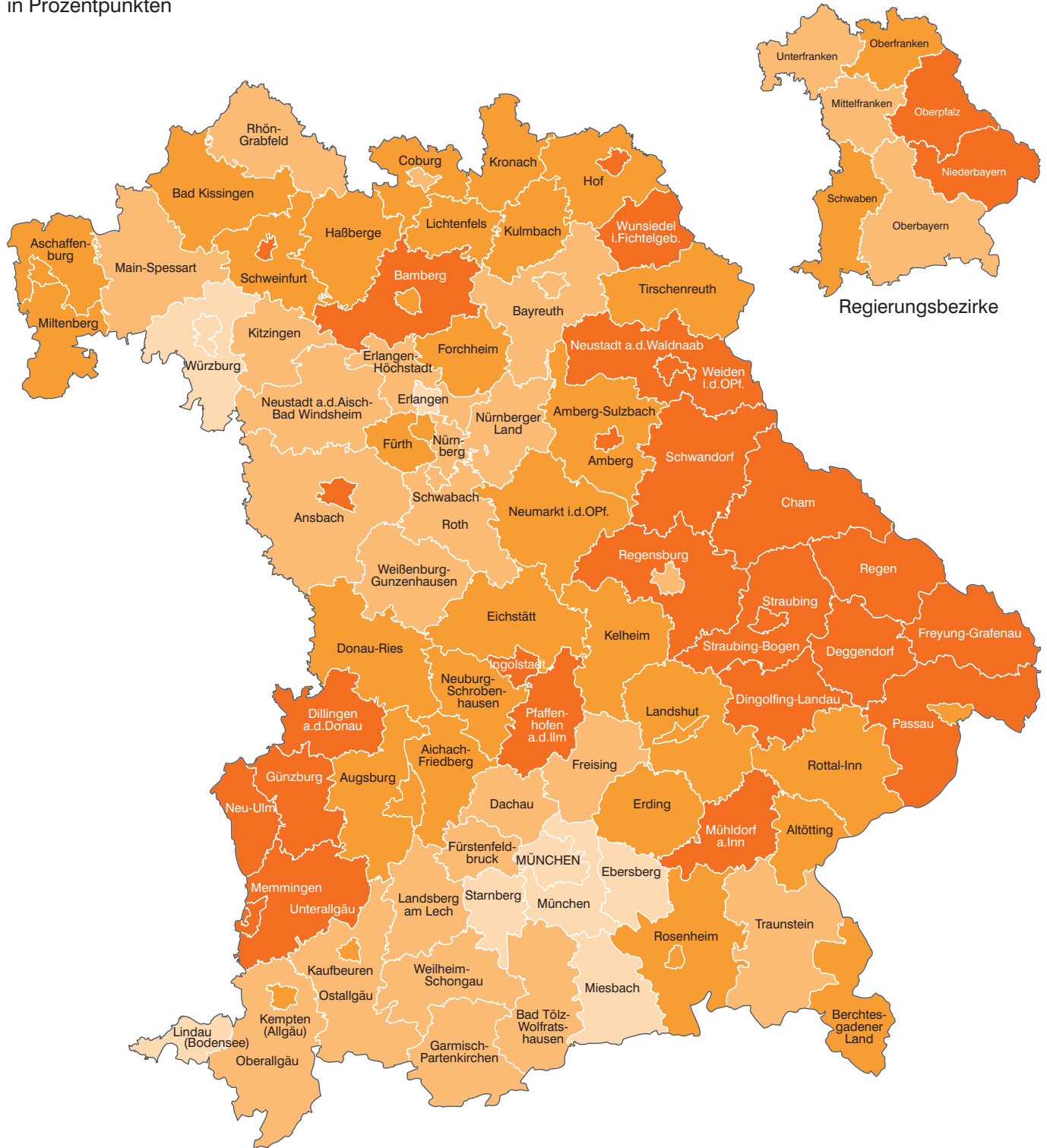
Lightest Blue	unter 8,0
Light Blue	8,0 bis unter 10,0
Medium Blue	10,0 bis unter 12,0
Dark Blue	12,0 oder mehr

Häufigkeit

9	Minimum: Krfr. St München	6,5 %
25	Maximum: Lkr Regen	16,9 %
36	<b>Bayern:</b>	<b>10,2 %</b>
26		

Abb. 12

**AfD: Veränderung der Gesamtstimmenanteile in den kreisfreien Städten und Landkreisen Bayerns gegenüber der Landtagswahl 2013 in Prozentpunkten**



Veränderung in Prozentpunkten

unter 8,0
8,0 bis unter 10,0
10,0 bis unter 12,0
12,0 oder mehr

Häufigkeit

9
25
36
26

Kleinste Zunahme: Krfr. St München [6,5 %-P.]

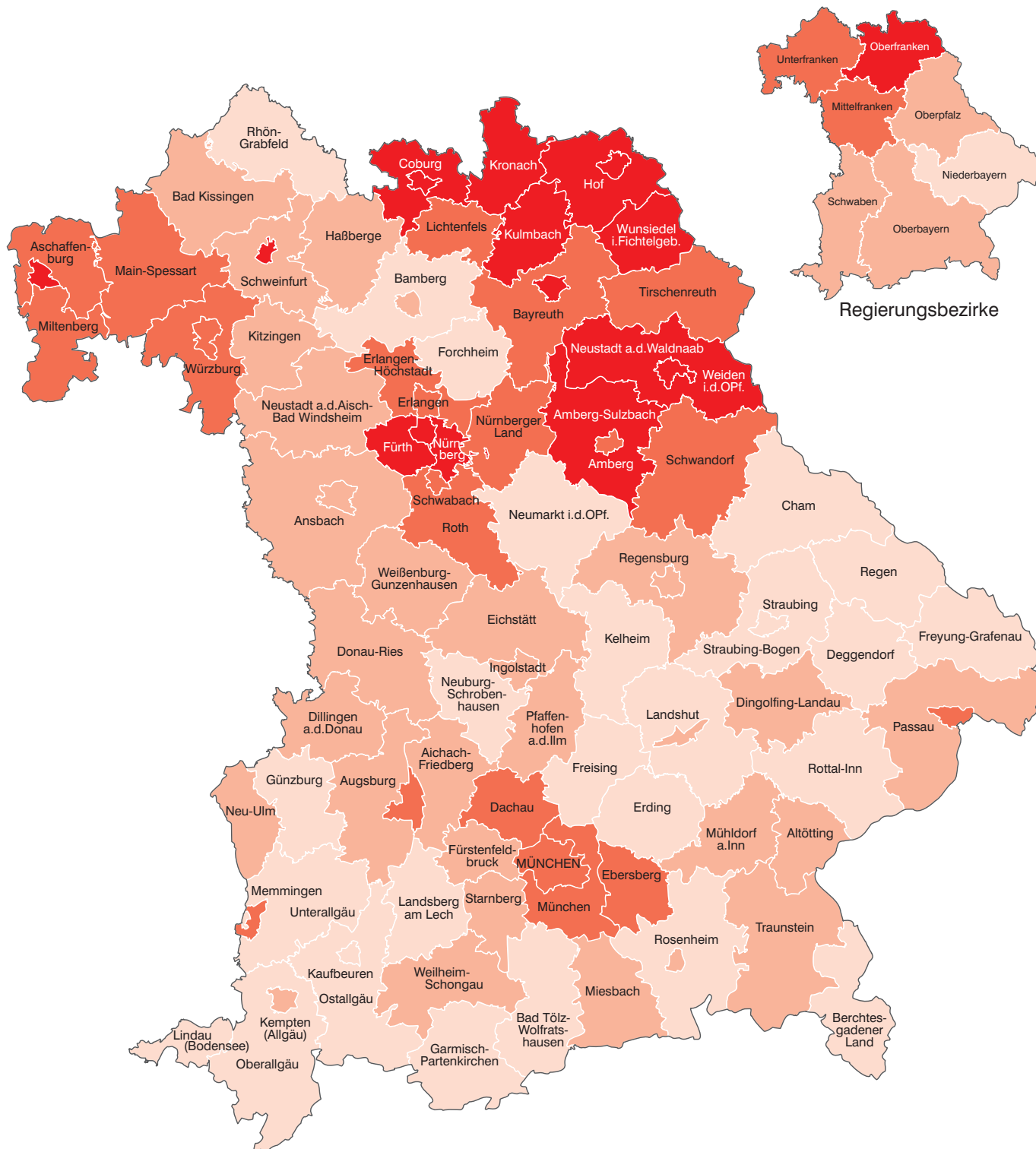
Größte Zunahme: Lkr Regen [16,9 %-P.]

**Bayern:** [10,2 %-P.]

[ ] Aussagewert eingeschränkt wegen fehlender regionaler oder zeitlicher Vergleichbarkeit

Abb. 13

**SPD: Gesamtstimmenanteile in den kreisfreien Städten und Landkreisen Bayerns in Prozent**



Gesamtstimmenanteile in Prozent

	unter 7,0
	7,0 bis unter 10,0
	10,0 bis unter 13,0
	13,0 oder mehr

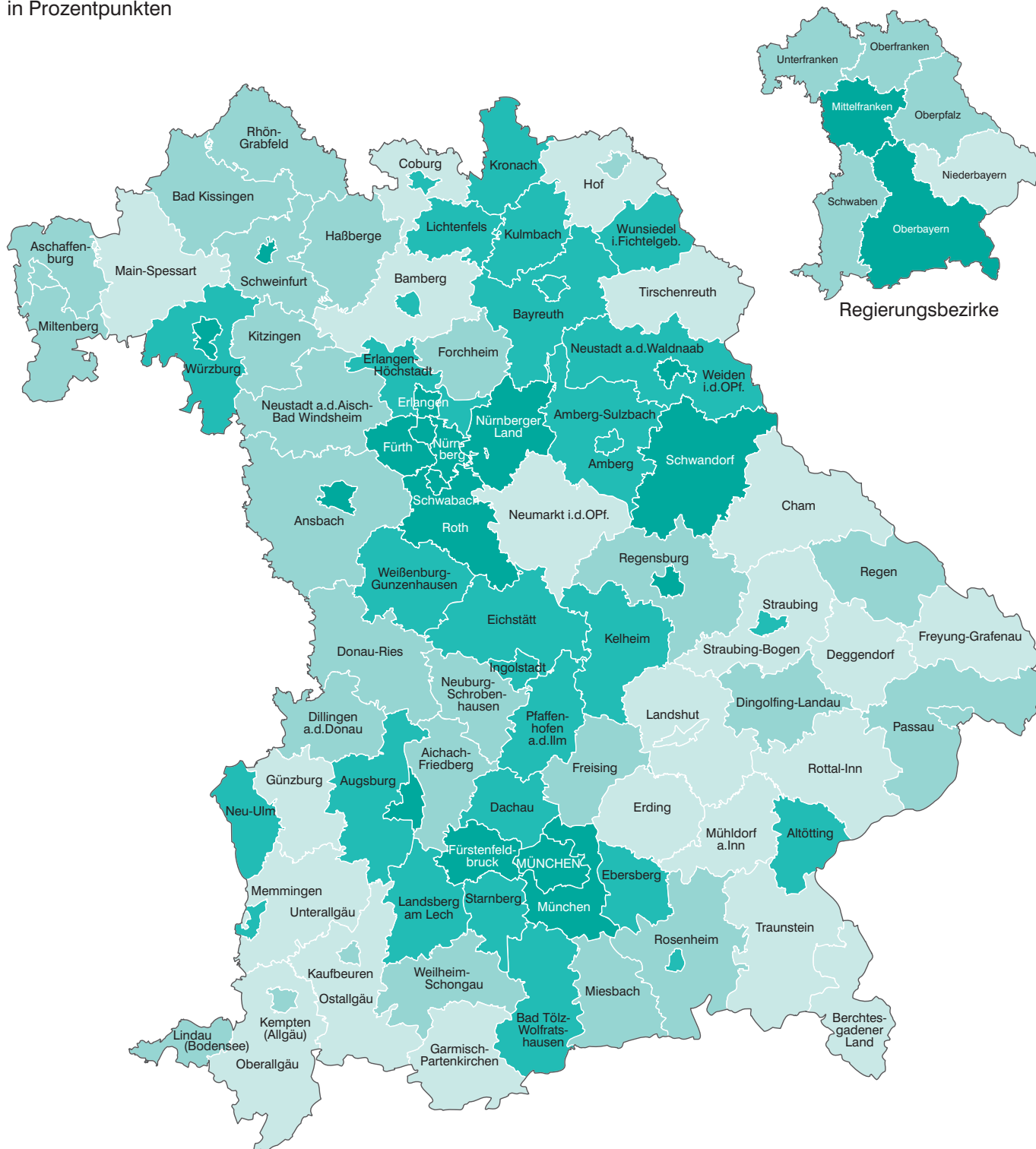
Häufigkeit

27
31
22
16

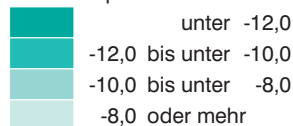
Minimum: Lkr Straubing-Bogen 4,1 %  
 Maximum: Lkr Hof 22,4 %  
**Bayern: 9,7 %**

Abb. 14

**SPD: Veränderung der Gesamtstimmenanteile in den kreisfreien Städten und Landkreisen Bayerns gegenüber der Landtagswahl 2013 in Prozentpunkten**



Veränderung in Prozentpunkten



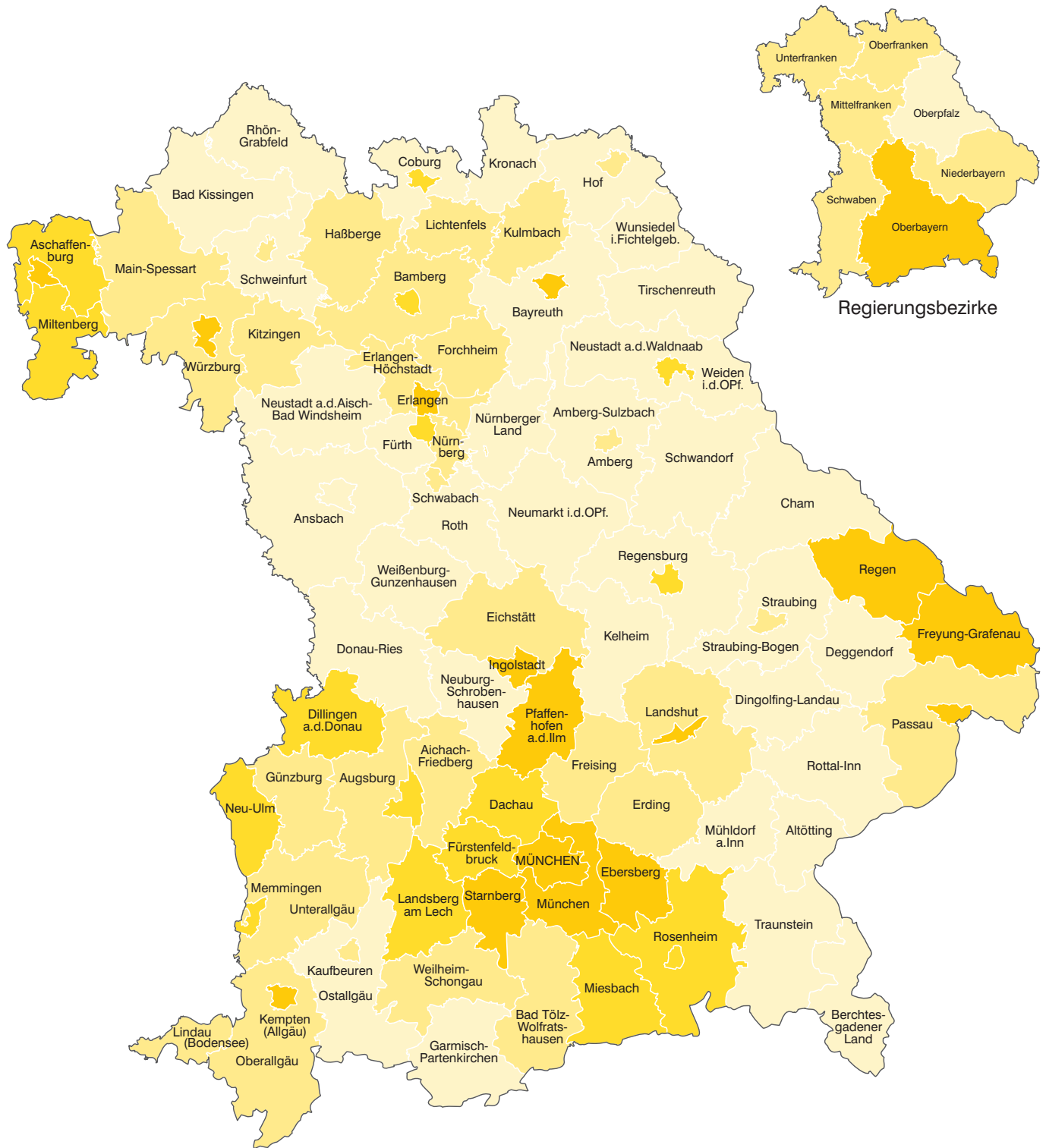
Häufigkeit

17
29
28
22

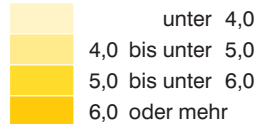
Größte Abnahme: Kfr. St München -19,3 %-P.  
 Kleinste Abnahme: Lkr Freyung-Grafenau -4,9 %-P.  
**Bayern: -11,0 %-P.**

Abb. 15

**FDP: Gesamtstimmenanteile in den kreisfreien Städten und Landkreisen Bayerns in Prozent**



Gesamtstimmenanteile in Prozent



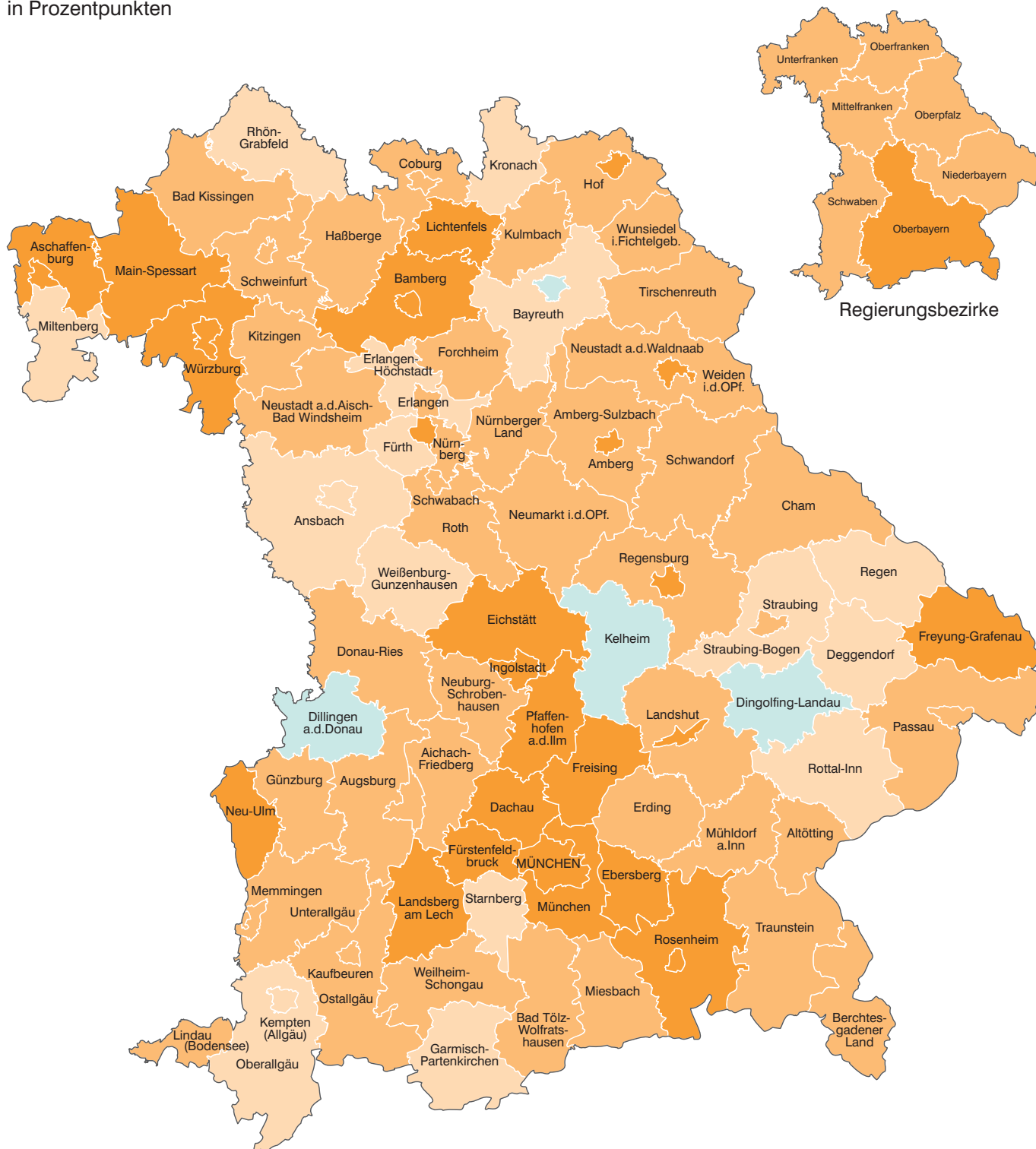
Häufigkeit

35  
29  
17  
15

Minimum: Lkr Kronach 2,4 %  
Maximum: Lkr Starnberg 9,6 %  
**Bayern: 5,1 %**

Abb. 16

**FDP: Veränderung der Gesamtstimmenanteile in den kreisfreien Städten und Landkreisen Bayerns gegenüber der Landtagswahl 2013 in Prozentpunkten**



Veränderung in Prozentpunkten

Veränderung in Prozentpunkten	Häufigkeit
unter 0,0	4
0,0 bis unter 1,0	17
1,0 bis unter 2,0	47
2,0 oder mehr	28

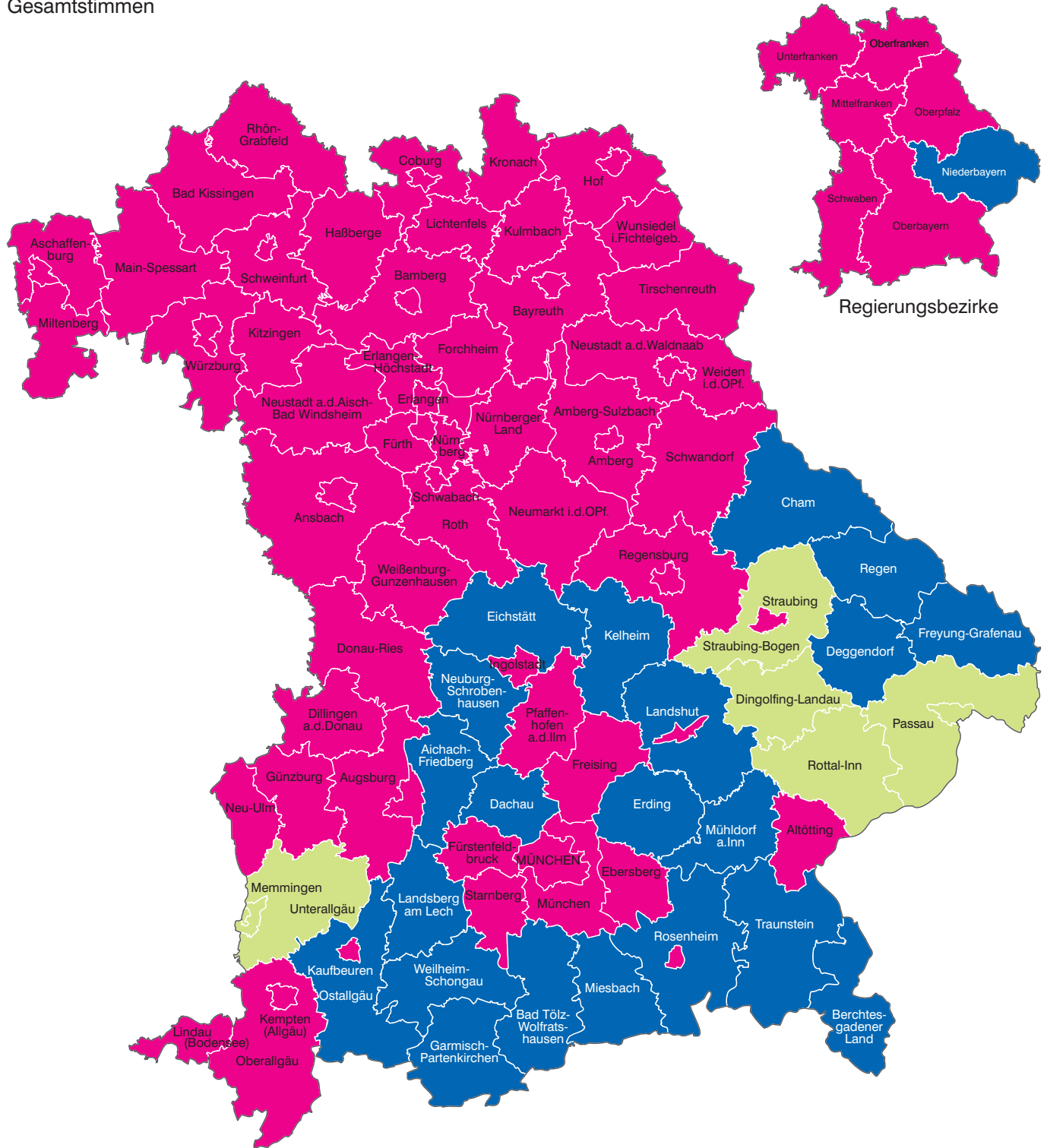
Größte Abnahme: Lkr Dillingen a.d.Donau -2,0 %-P.  
 Größte Zunahme: Lkr Freyung-Grafenau 5,8 %-P.  
**Bayern: 1,8 %-P.**



Abb. 17

### Stärkster nicht im Landtag verteilter Wahlvorschlag in den kreisfreien Städten und Landkreisen Bayerns

Gesamtstimmen



Häufigkeit	
<span style="color: pink;">■</span> DIE LINKE	68
<span style="color: blue;">■</span> BP	21
<span style="color: lightgreen;">■</span> ÖDP	7

Abb. 18  
**Gesamtstimmenanteile der nicht im Landtag vertretenen Wahlvorschläge in den kreisfreien Städten und Landkreisen Bayerns**  
 in Prozent



Gesamtstimmenanteile  
 in Prozent

	unter 6,0
	6,0 bis unter 8,0
	8,0 bis unter 10,0
	10,0 oder mehr

Häufigkeit

6
31
40
19

Minimum: Lkr Kronach 5,5 %  
 Maximum: Kfr. St Regensburg 11,9 %  
**Bayern: 8,6 %**

Abb. 19  
**Wahlbeteiligung in den Gemeinden Oberbayerns**  
 in Prozent

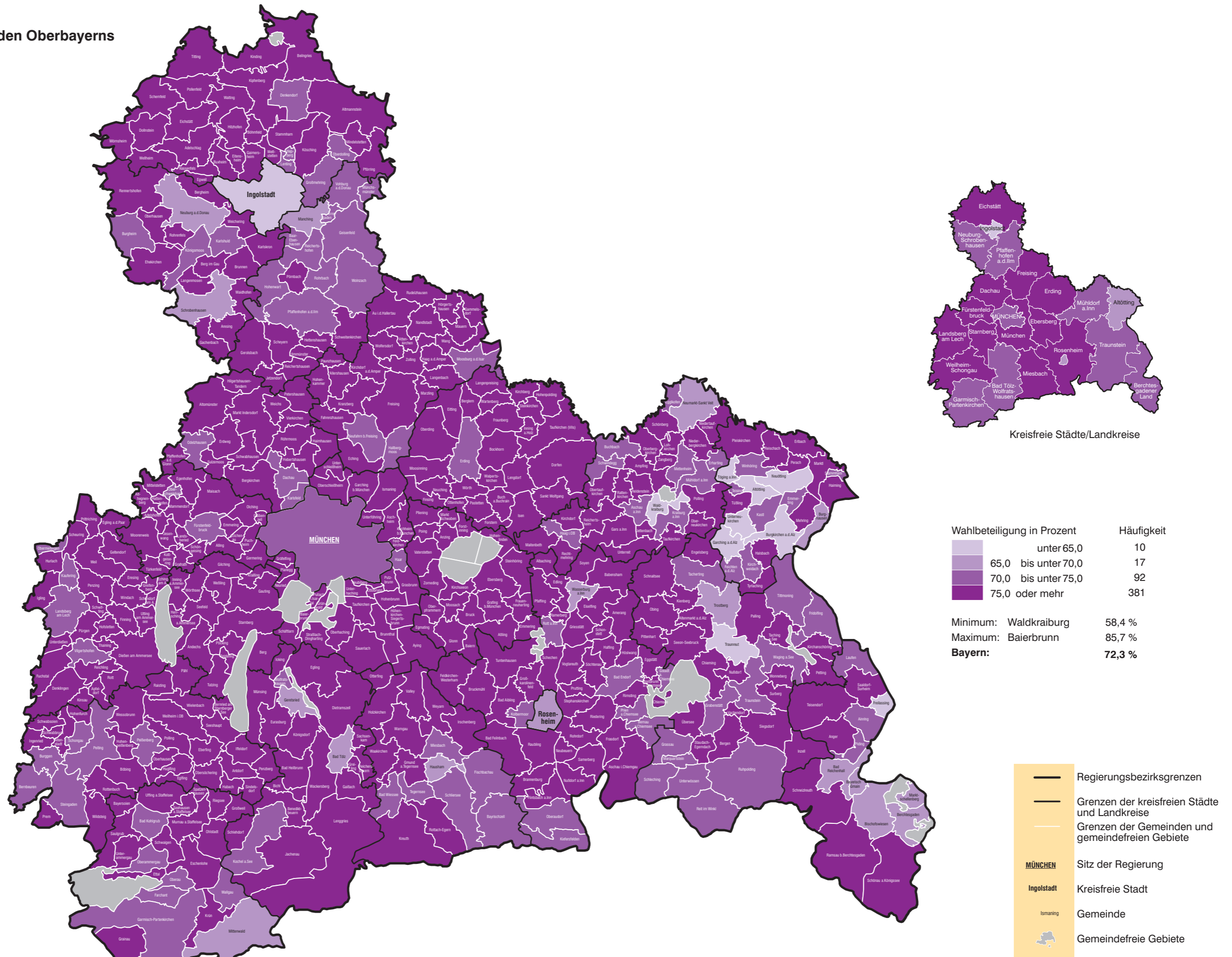


Abb. 20  
**Wahlbeteiligung in den Gemeinden Niederbayerns**  
 in Prozent

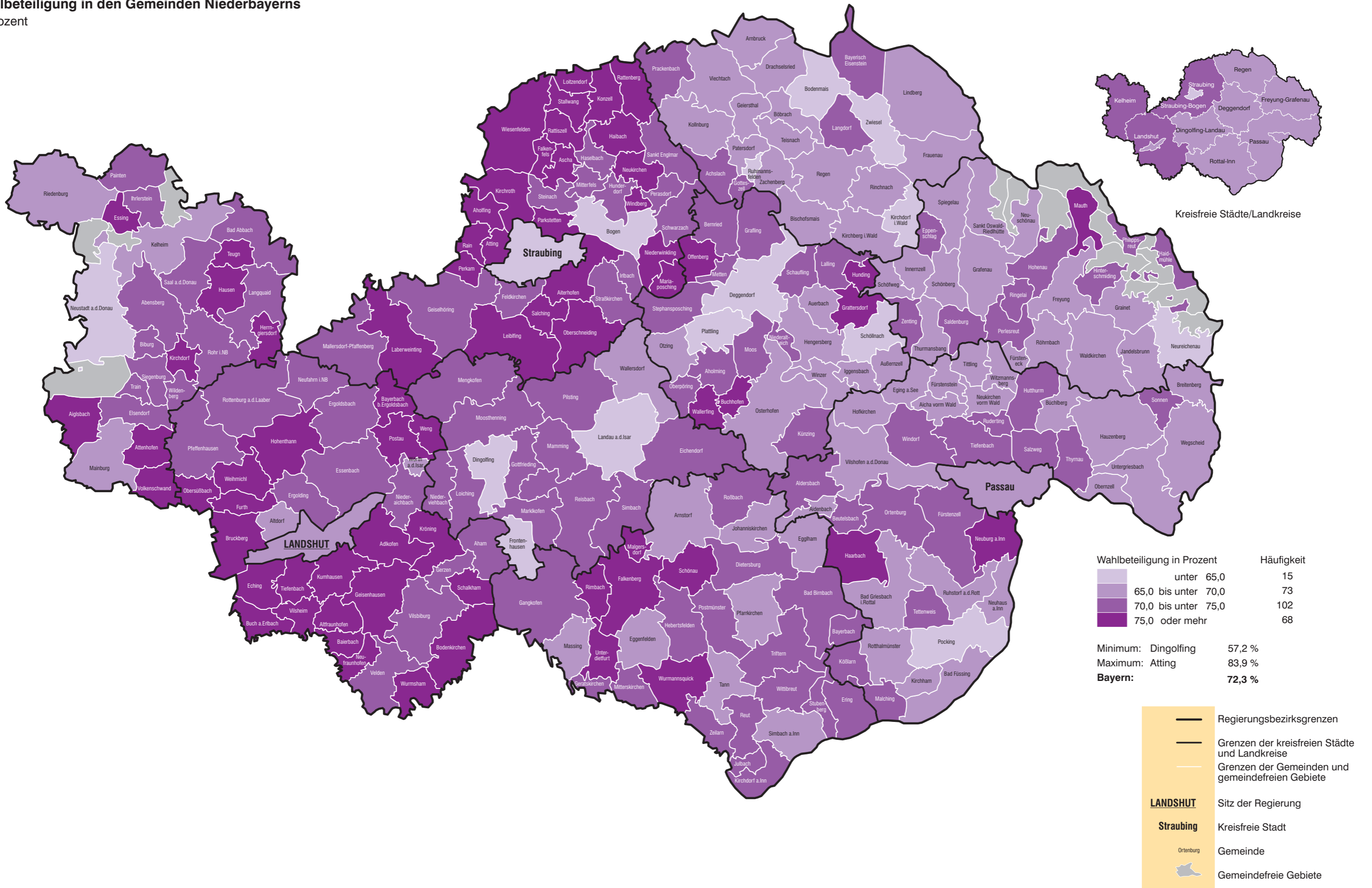


Abb. 21  
**Wahlbeteiligung in den Gemeinden der Oberpfalz**  
 in Prozent

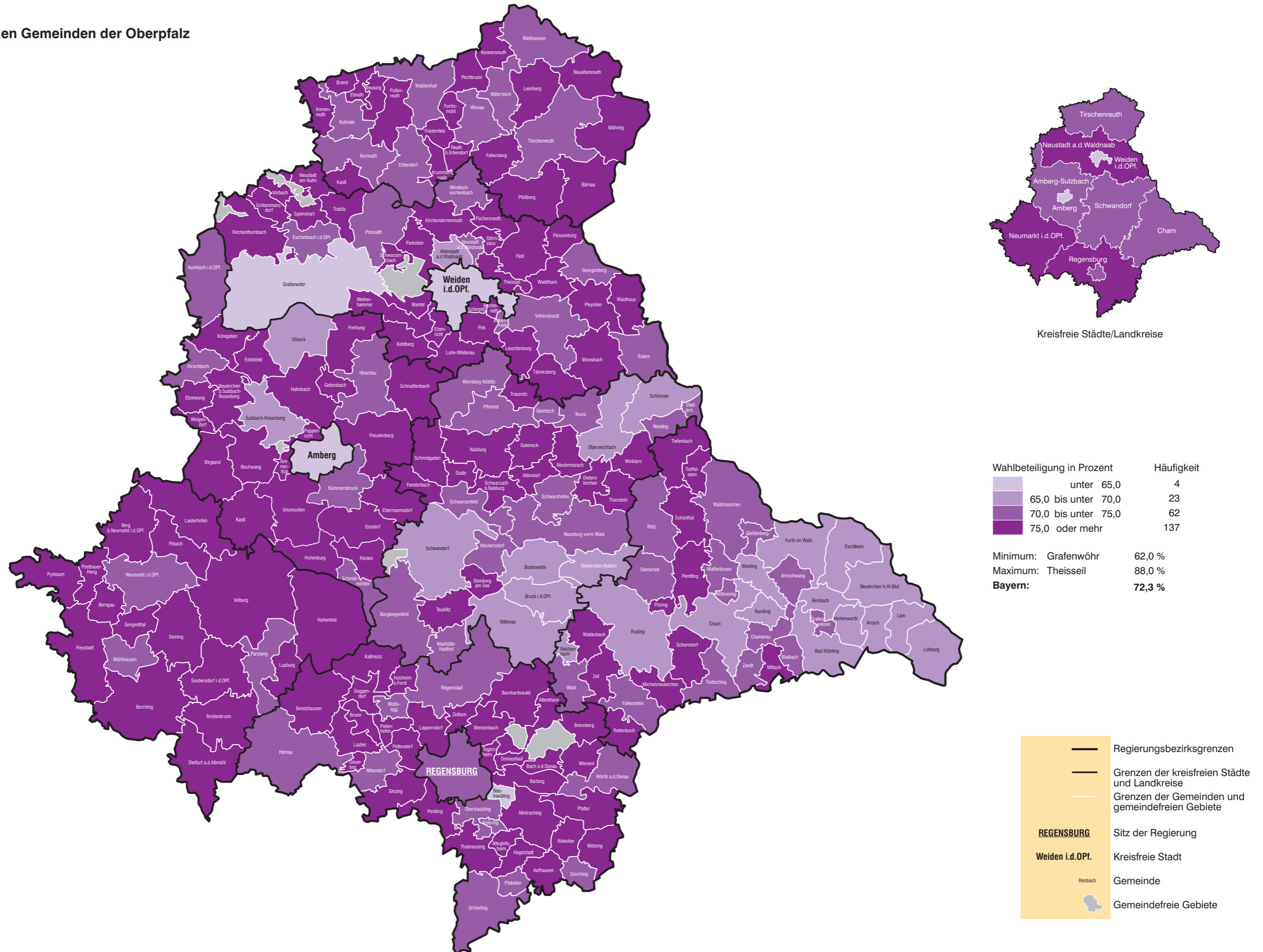


Abb. 22  
**Wahlbeteiligung in den Gemeinden Oberfrankens**  
 in Prozent

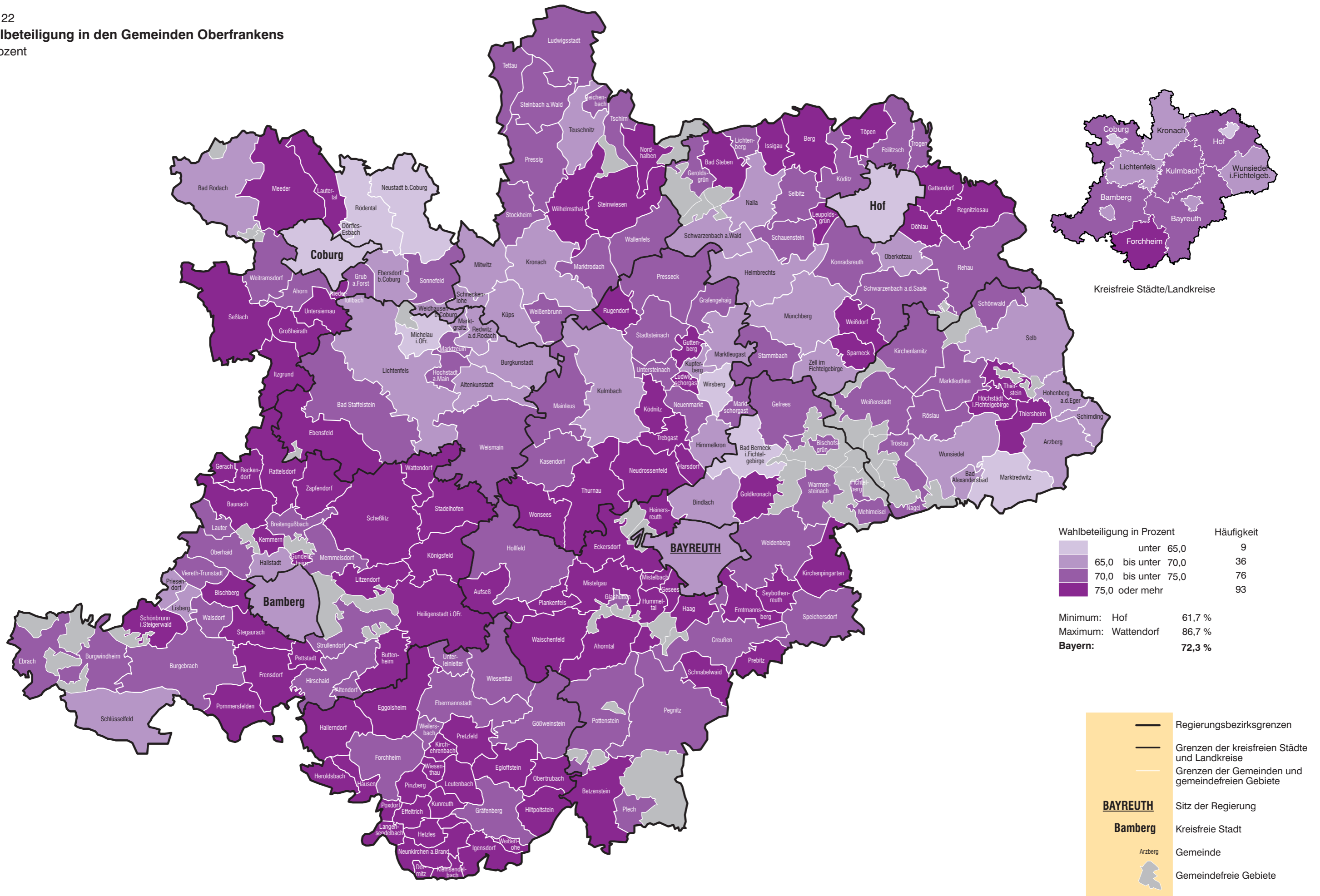
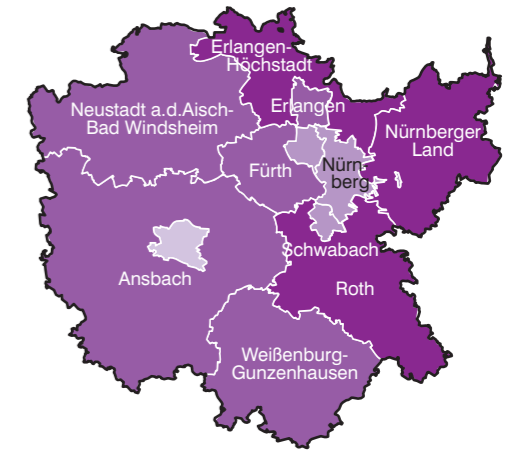
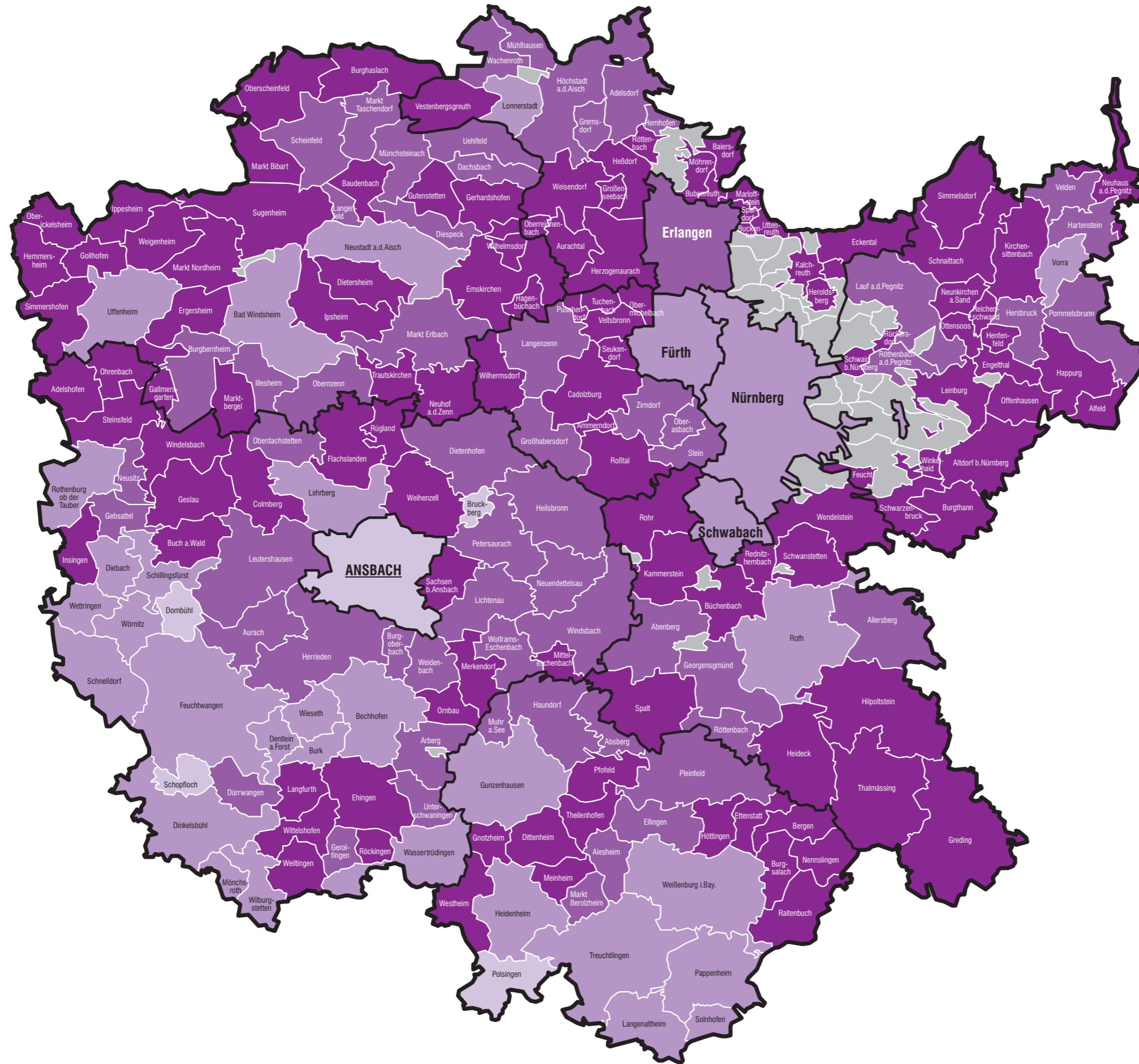


Abb. 23  
**Wahlbeteiligung in den Gemeinden Mittelfrankens**  
 in Prozent



Kreisfreie Städte/Landkreise

Wahlbeteiligung in Prozent		Häufigkeit
unter 65,0		5
65,0 bis unter 70,0		32
70,0 bis unter 75,0		59
75,0 oder mehr		114

Minimum: Bruckberg 55,8 %  
 Maximum: Meinheim 87,4 %  
**Bayern:** 72,3 %

- Regierungsbezirksgrenzen
- Grenzen der kreisfreien Städte und Landkreise
- Grenzen der Gemeinden und gemeindefreien Gebiete
- ANSBACH** Sitz der Regierung
- Schwabach** Kreisfreie Stadt
- Greding Gemeinde
- Gemeindefreie Gebiete

Abb. 24  
**Wahlbeteiligung in den Gemeinden Unterfrankens**  
 in Prozent

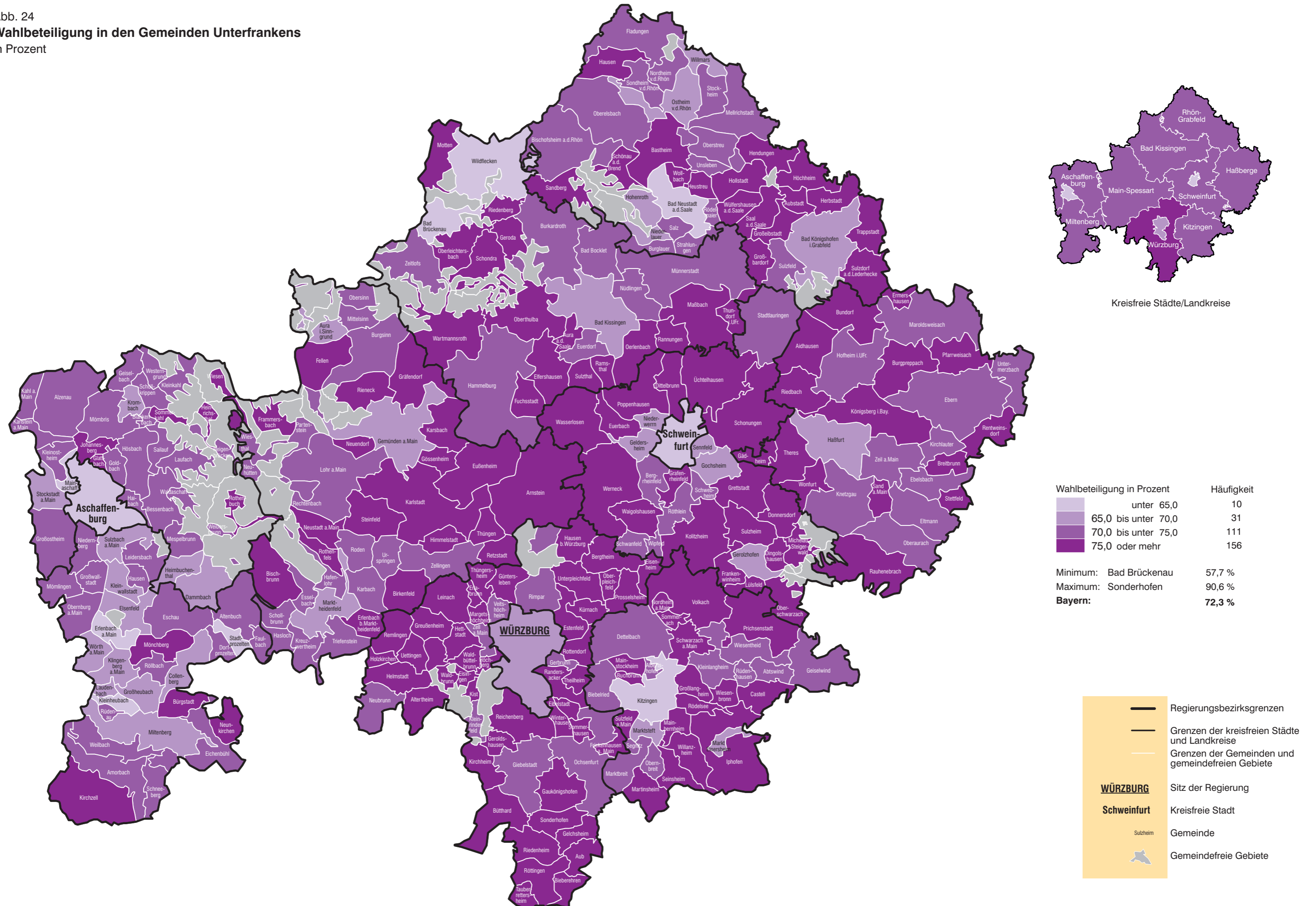




Abb. 25  
**Wahlbeteiligung in den Gemeinden Schwabens**  
 in Prozent

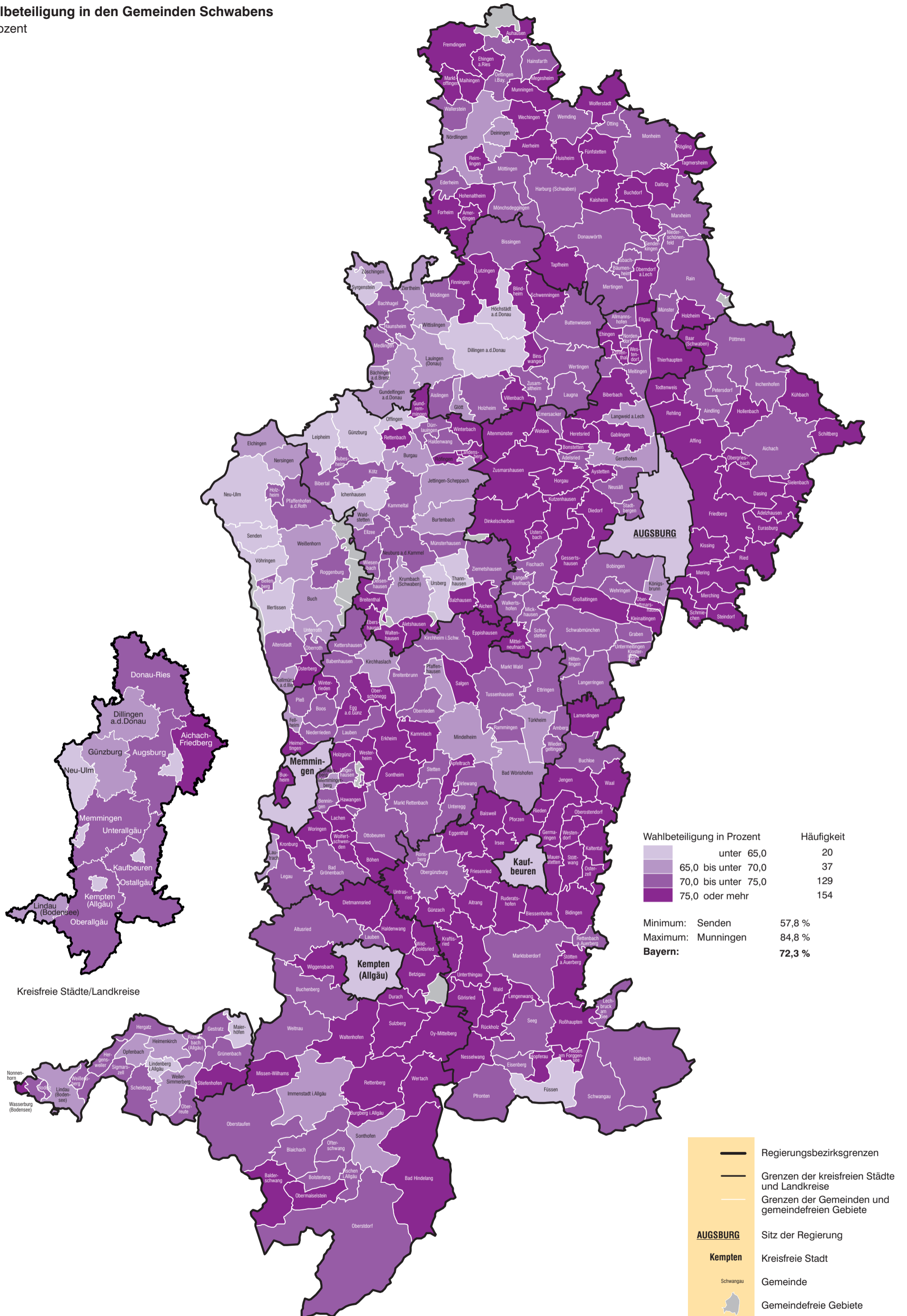


Abb. 26  
**Gesamtstimmenanteil des jeweils stärksten  
 Wahlvorschlages in den Gemeinden Oberbayerns**  
 in Prozent

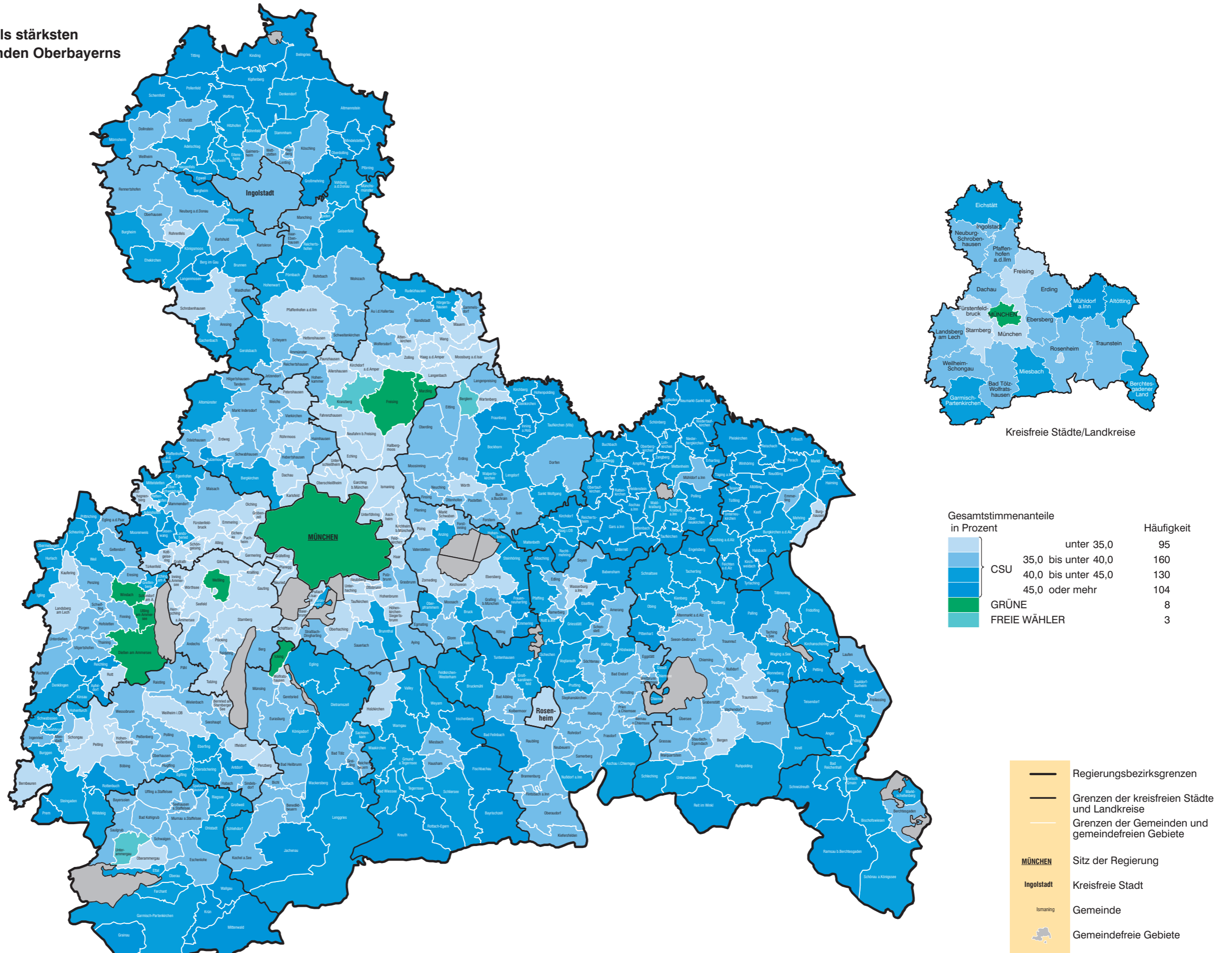


Abb. 27  
**Gesamtstimmenanteil des jeweils stärksten  
 Wahlvorschlages in den Gemeinden Niederbayerns  
 in Prozent**

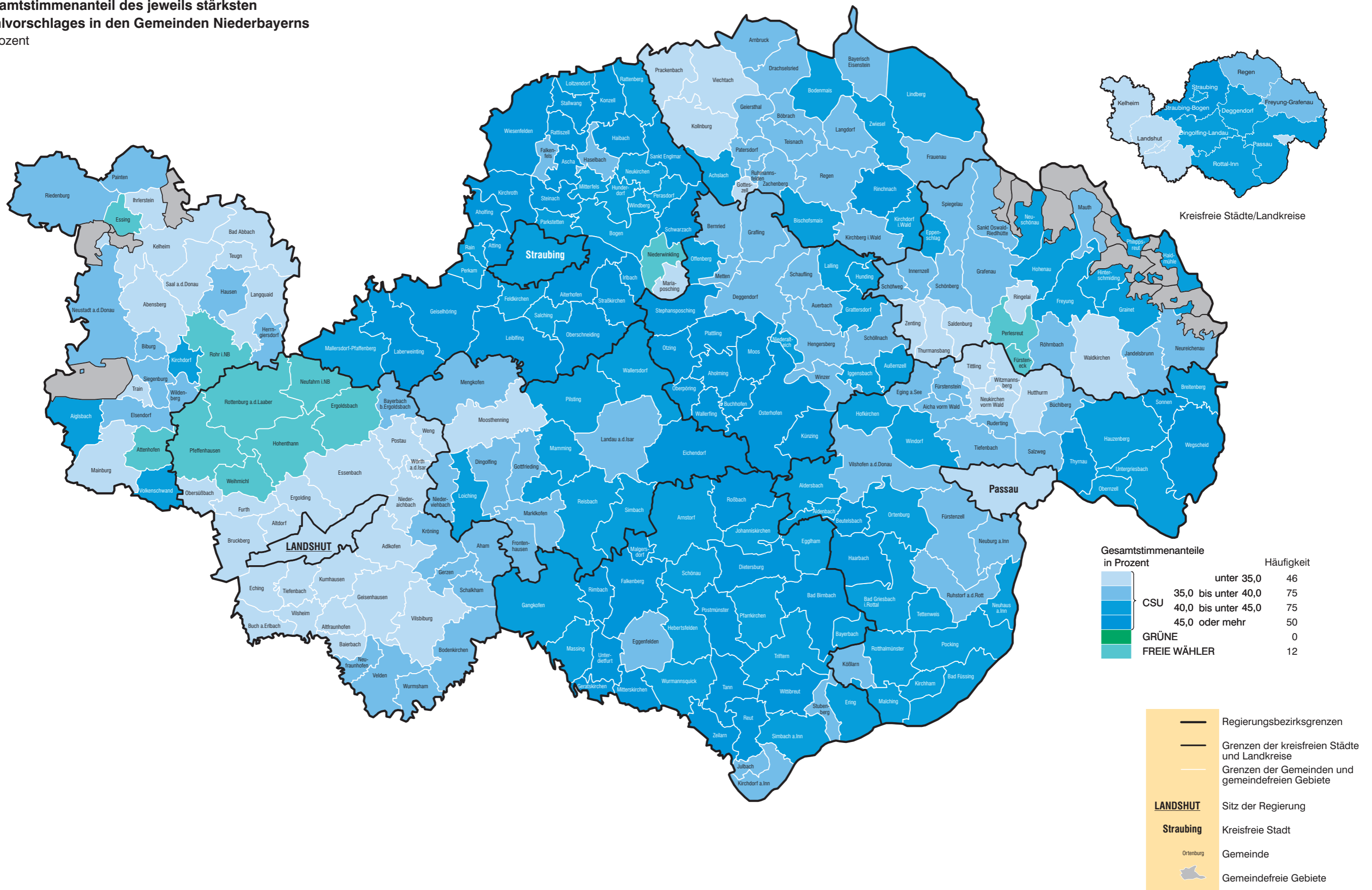


Abb. 28  
**Gesamtstimmenanteil des jeweils stärksten  
 Wahlvorschlages in den Gemeinden der Oberpfalz  
 in Prozent**

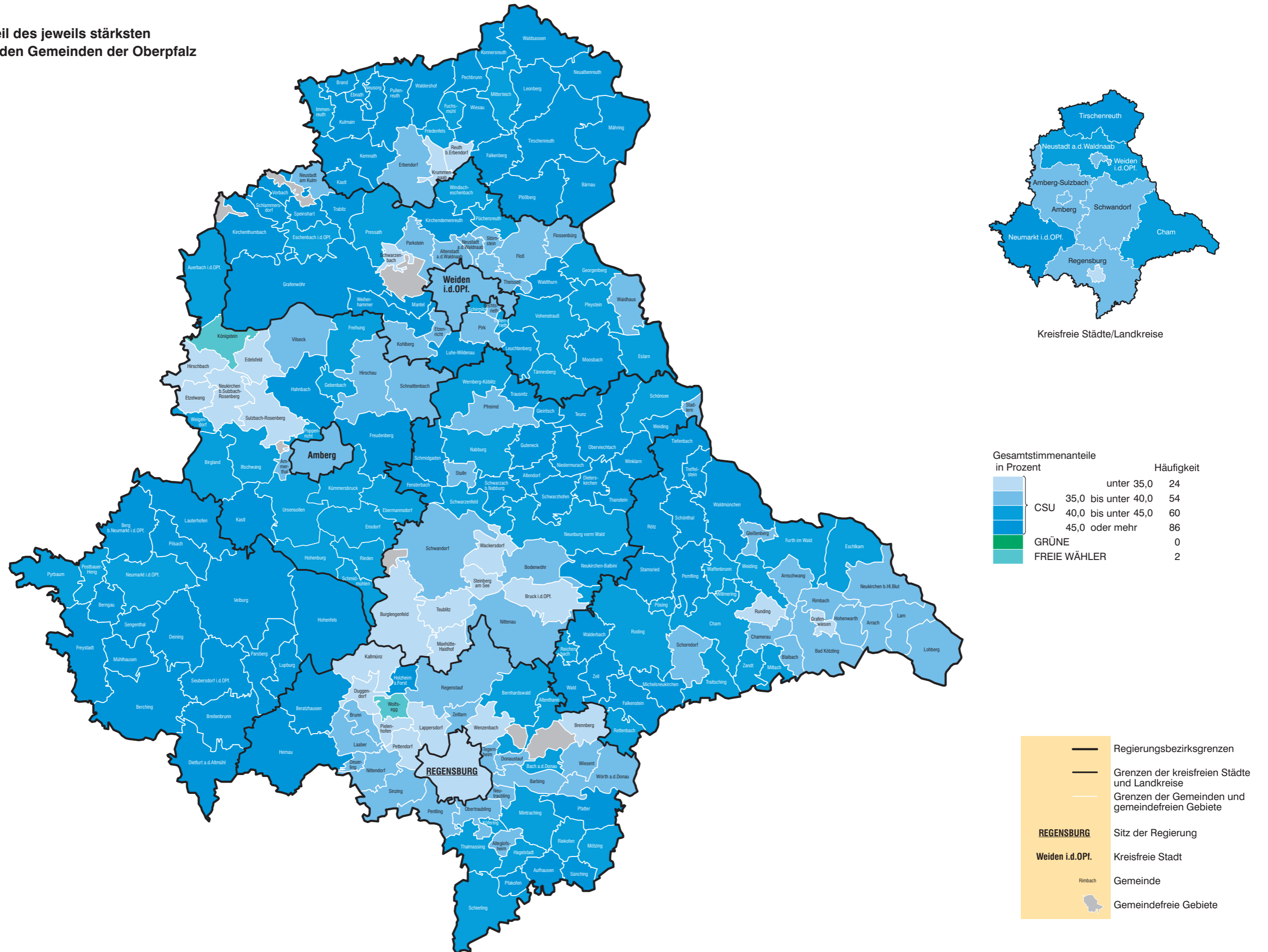


Abb. 29  
**Gesamtstimmenanteil des jeweils stärksten  
 Wahlvorschlages in den Gemeinden Oberfrankens**  
 in Prozent

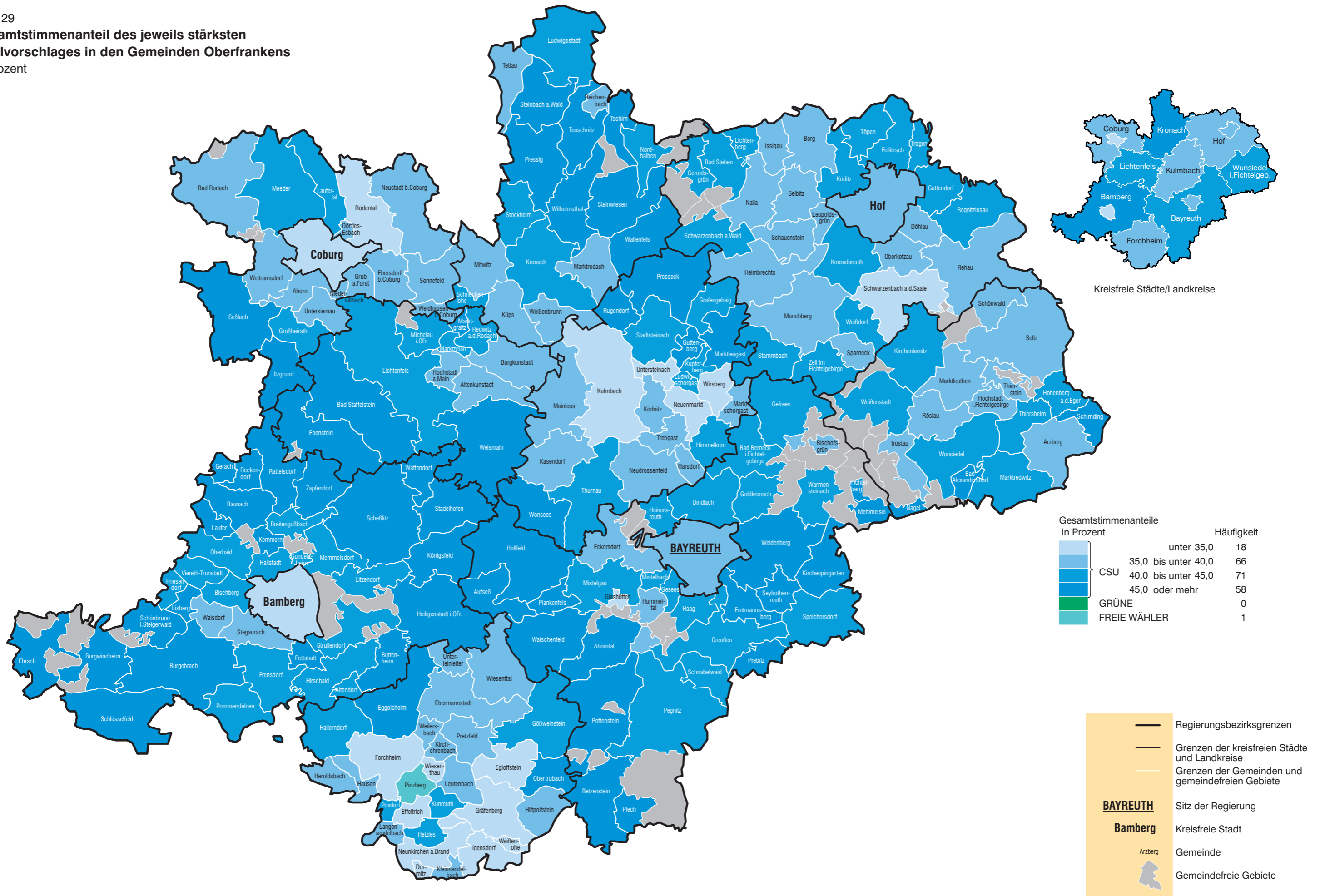
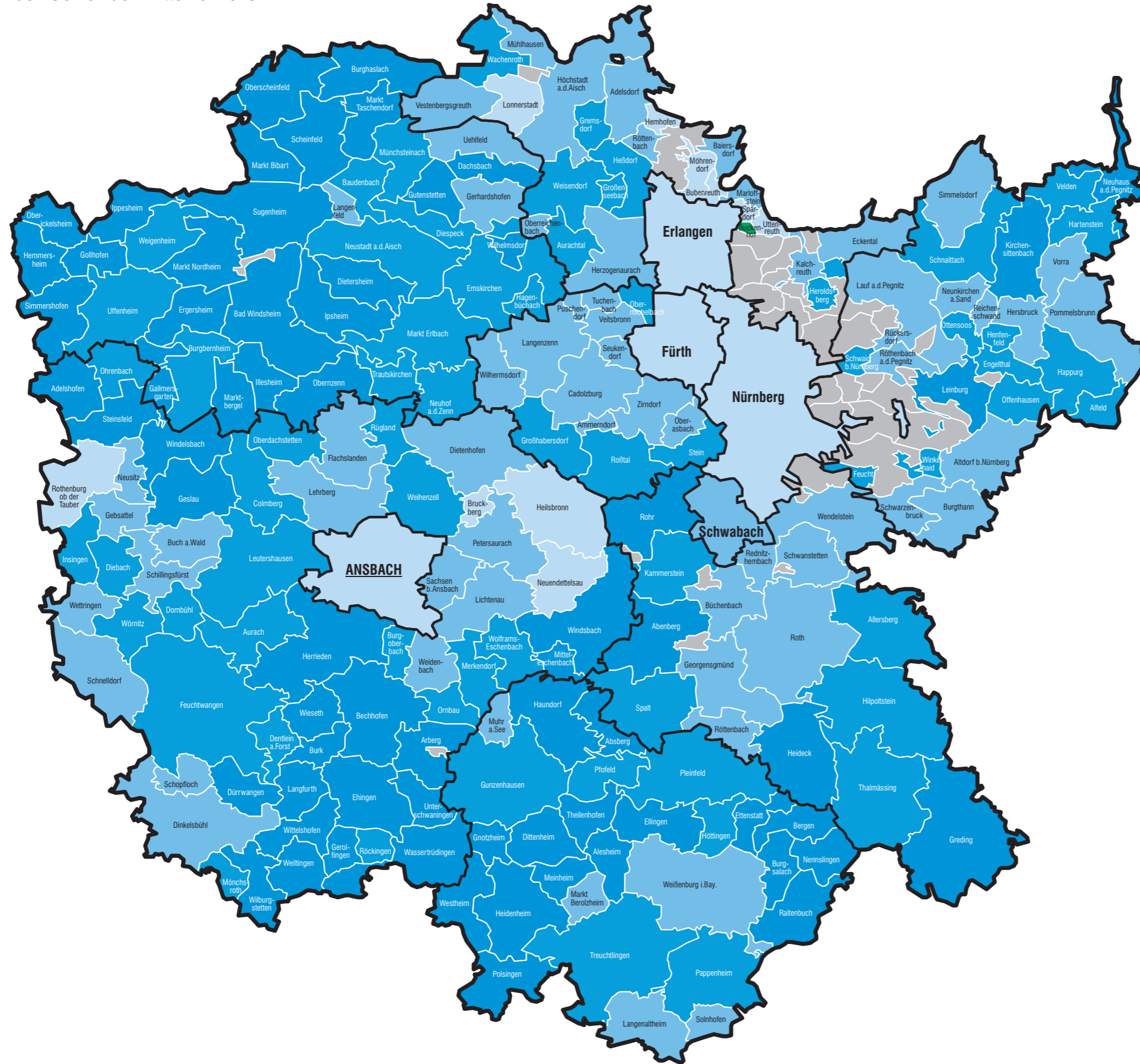


Abb. 30  
**Gesamtstimmenanteil des jeweils stärksten  
 Wahlvorschlages in den Gemeinden Mittelfrankens**  
 in Prozent



Kreisfreie Städte/Landkreise

Gesamtstimmenanteile in Prozent		Häufigkeit
CSU	unter 35,0	14
CSU	35,0 bis unter 40,0	64
CSU	40,0 bis unter 45,0	65
CSU	45,0 oder mehr	66
GRÜNE		1
FREIE WÄHLER		0

- Regierungsbezirksgrenzen
- Grenzen der kreisfreien Städte und Landkreise
- Grenzen der Gemeinden und gemeindefreien Gebiete
- ANSBACH** Sitz der Regierung
- Schwabach** Kreisfreie Stadt
- Greding Gemeinde
- Gemeindefreie Gebiete

Abb. 31  
**Gesamtstimmenanteil des jeweils stärksten  
 Wahlvorschlages in den Gemeinden Unterfrankens**  
 in Prozent

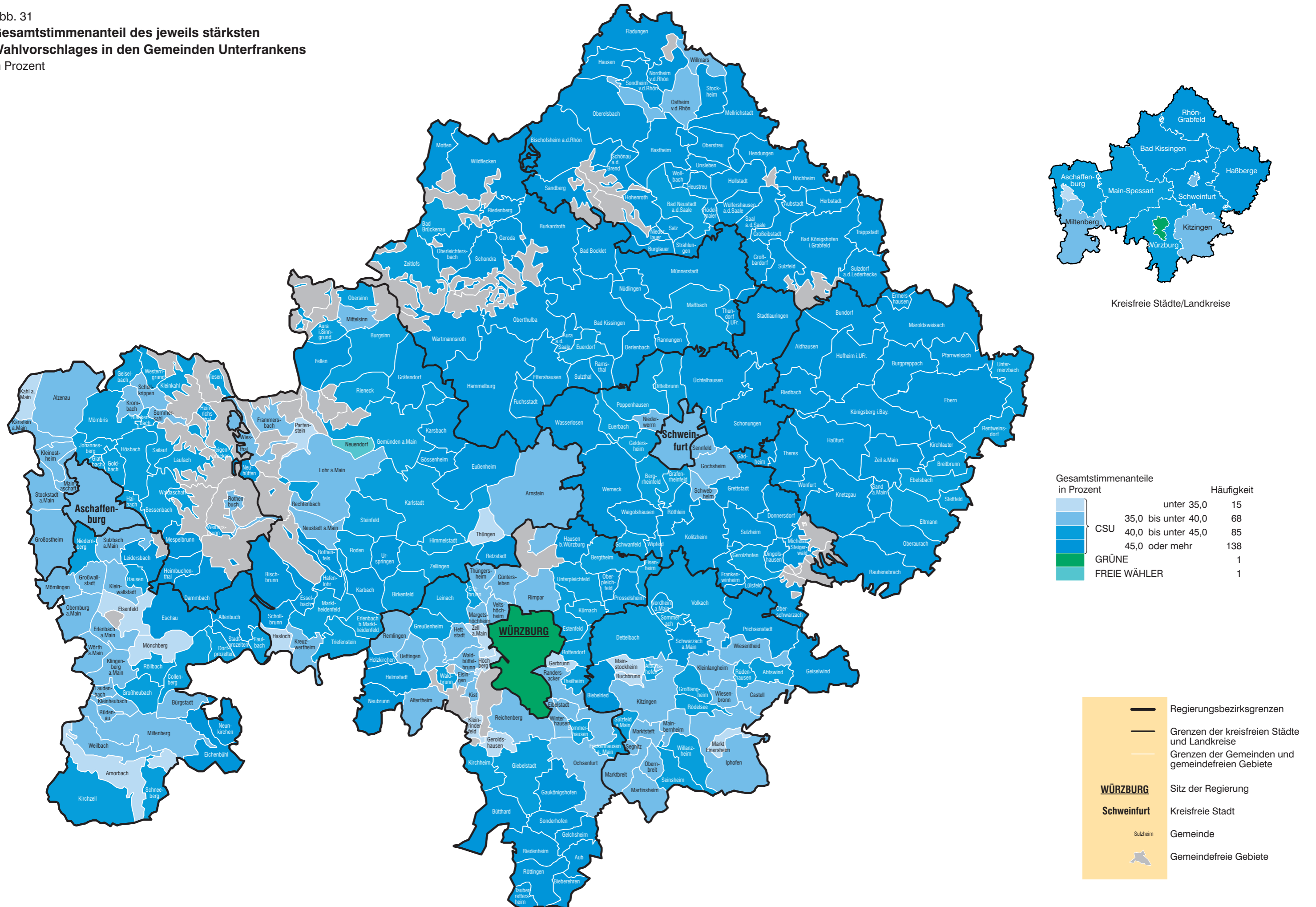
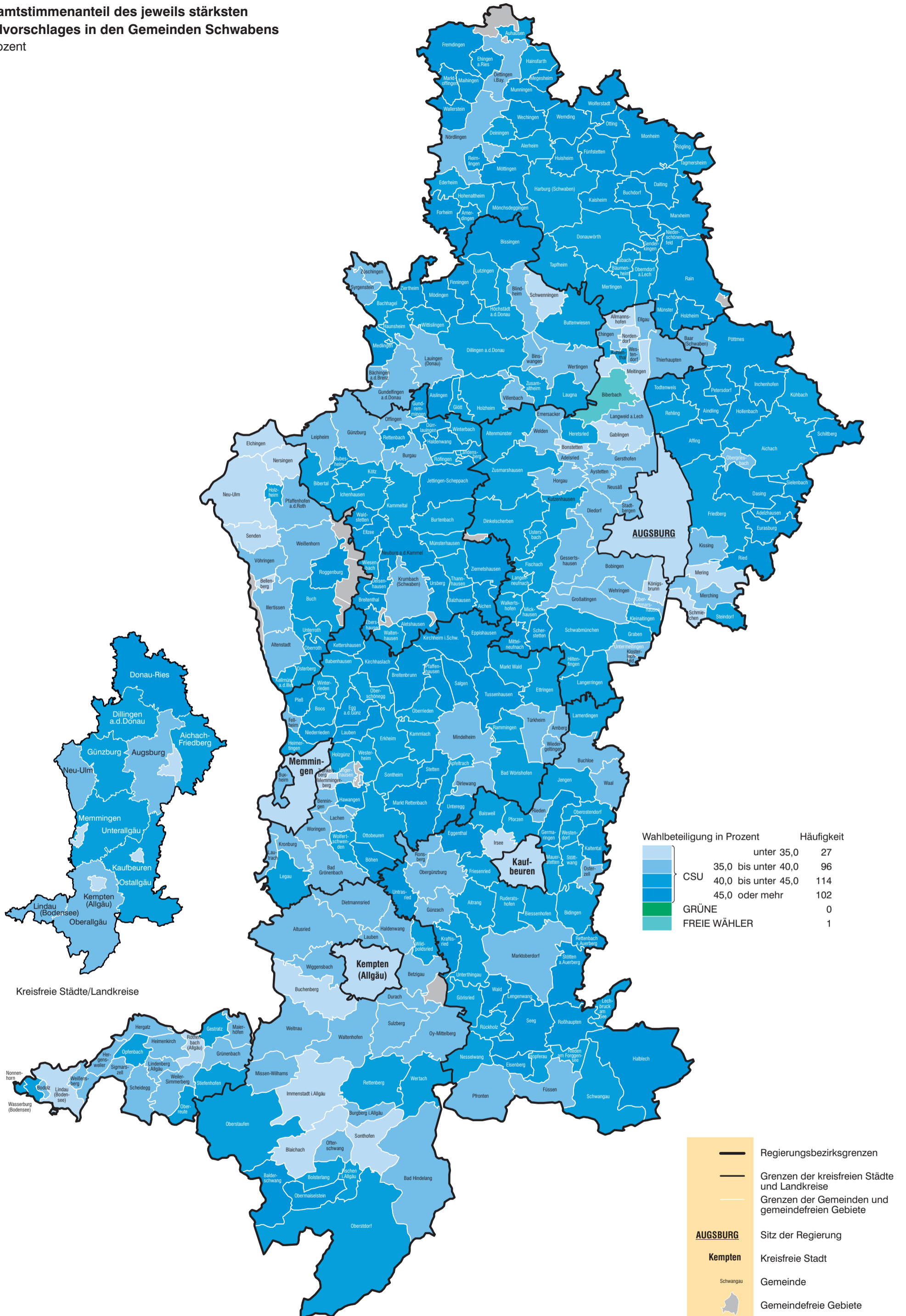


Abb. 32  
**Gesamtstimmenanteil des jeweils stärksten  
 Wahlvorschlages in den Gemeinden Schwabens  
 in Prozent**





## Veröffentlichungen zur Landtagswahl in Bayern am 14. Oktober 2018

Bestellnummer	Titel	Erscheinungstermin
B72003	Vergleichszahlen, Abgeordnete	Juni 2018
B72103	Terminkalender	April 2018
B72113	Wahlleiter	Juni 2018
B72203	Wahlkreisvorschläge, Bewerber	September 2018
B72303	Vorläufiges Ergebnis	Oktober 2018
B72413	Endgültiges Ergebnis	Oktober 2018
B72404	Endgültiges Ergebnis: Bewerber und Abgeordnete	November 2018
B72423	Endgültiges Ergebnis: Regionalergebnisse	September 2019
B72433	Wahlen zum Bayerischen Landtag 1946 bis 2018	Januar 2019
B72443	Endgültiges Ergebnis: Text, Tabellen, Schaubilder	September 2019
B72503	Repräsentative Wahlstatistik	Juli 2019



Umfangreiche Informationen zu Wahlen in Bayern sind im Internet verfügbar unter [www.statistik.bayern.de/wahlen](http://www.statistik.bayern.de/wahlen)

## Publikationsservice

Das Bayerische Landesamt für Statistik veröffentlicht jährlich über 400 Publikationen. Das aktuelle Veröffentlichungsverzeichnis ist im Internet als Datei verfügbar, kann aber auch als Druckversion kostenlos zugesandt werden.

### Kostenlos

ist der Download der meisten Veröffentlichungen, z.B. von Statistischen Berichten (PDF- oder Excel-Format).

### Kostenpflichtig

sind alle Printversionen (auch von Statistischen Berichten), Datenträger und ausgewählte Dateien (z.B. von Verzeichnissen, von Beiträgen, vom Jahrbuch).

### Publikationsservice



Alle Veröffentlichungen sind im Internet verfügbar unter [www.statistik.bayern.de/produkte](http://www.statistik.bayern.de/produkte)

